

Crna Gora
Zavod za zapošljavanje Crne Gore
Podgorica




Montenegro
Employment agency of Montenegro
Podgorica

B I L T E N

Mjesečni statistički bilten

jun 2025. godine



IZDAVAČ

Zavod za zapošljavanje Crne Gore
Sektor za evidencije, statistiku i istraživanje u oblasti zapošljavanja

ZA IZDAVAČA

David Perčobić

GLAVNI I ODGOVORNI UREDNIK

Jovan Kostić

ČLANOVI TIMA

Dragica Peković

Darko Kuzmanović

Tatjana Jovićević

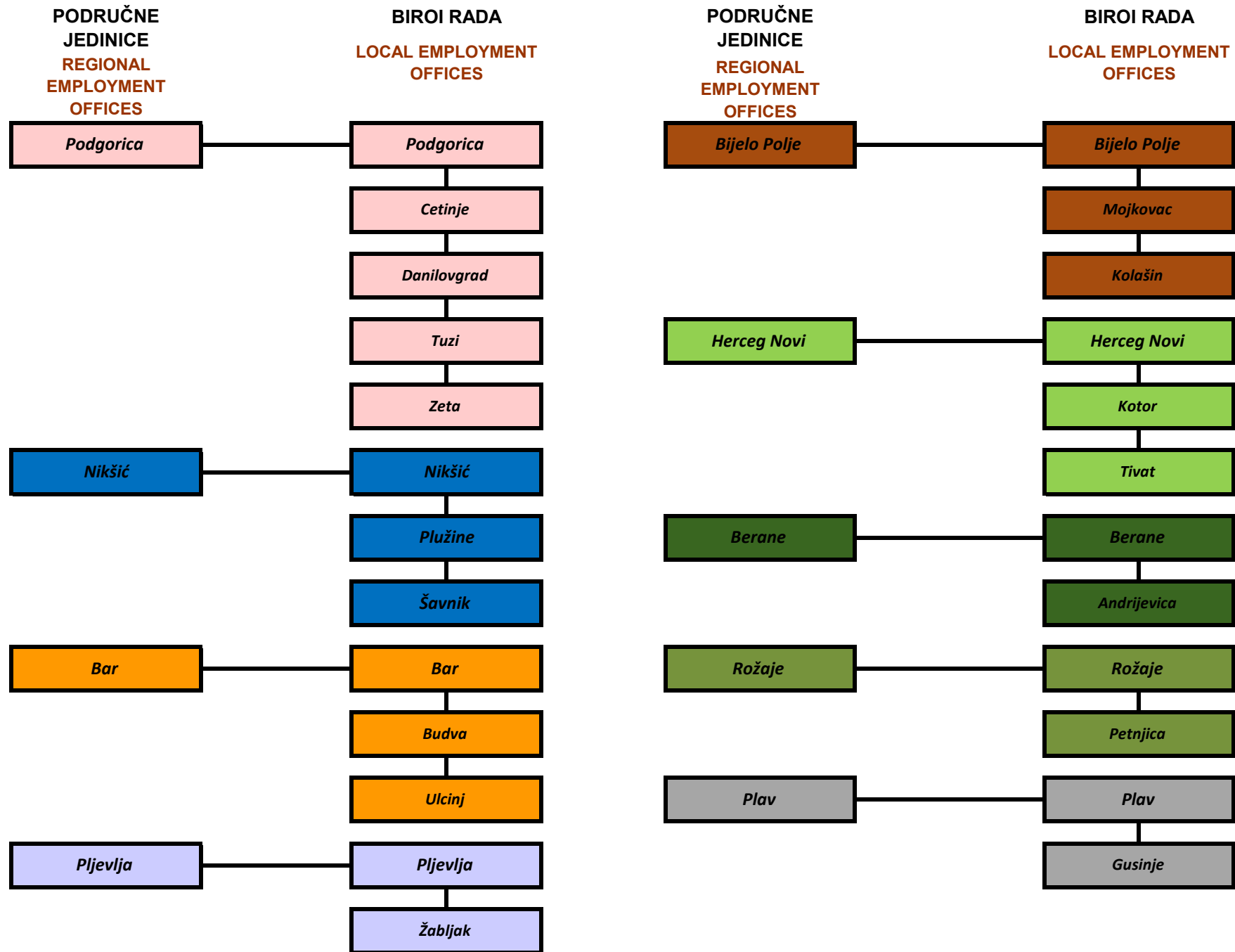
SADRŽAJ

	<i>stranica</i>
<i>Područne jedinice Zavoda za zapošljavanje Crne Gore</i>	<i>1</i>
<i>Statistički izvještaj za jun 2025. godine</i>	<i>3</i>
<i>T1, G1 Nezaposlenost i zapošljavanje od 1985. do 2024. godine</i>	<i>6</i>
<i>T2 Nezaposlenost i zapošljavanje prema nivou kvalifikacija obrazovanja i polu, u junu 2025. godine</i>	<i>8</i>
<i>T3, G2 Nezaposlenost i slobodna radna mjesta prema nivou kvalifikacija obrazovanja, u junu 2025. i 2024. godine</i>	<i>9</i>
<i>T3-1, G2-1 Nezaposlenost i slobodna radna mjesta prema nivou kvalifikacija obrazovanja, od januara do juna 2024. i 2025. godine</i>	<i>10</i>
<i>T4, G3 Nezaposlena lica prema opštinama, nivou kvalifikacija obrazovanja i polu, stanje na poslednji dan izvještajnog mjeseca</i>	<i>12</i>
<i>T4-1 Pregled nezaposlenih lica prema opštinama, polu i godinama života u junu 2025. godine</i>	<i>13</i>
<i>T4-2 Nezaposlena lica sa invaliditetom prema opštinama, nivou kvalifikacija obrazovanja i polu, stanje na poslednji dan izvještajnog mjeseca</i>	<i>14</i>
<i>T5, G4, G5 Pregled nezaposlenih lica prijavljenih za zaposlenje prema opštinama, nivou kvalifikacija obrazovanja i polu u mjesecu junu 2025. godine</i>	<i>15</i>
<i>T6, G6, G7 Pregled lica koja traže prvo zaposlenje prema opštinama, nivou kvalifikacija obrazovanja i polu u mjesecu junu 2025. godine</i>	<i>17</i>

SADRŽAJ

		<i>stranica</i>
<i>T7, G8, G9</i>	<i>Pregled prestanka vođenja evidencije nezaposlenih lica prema opštinama, polu i nivou kvalifikacija obrazovanja u mjesecu junu 2025. godine</i>	<i>19</i>
<i>T8</i>	<i>Razlozi prestanka vođenja evidencije nezaposlenih lica prema dužini čekanja na zaposlenje u junu 2025. godine</i>	<i>21</i>
<i>T9, G10, G11</i>	<i>Pregled prijavljenih slobodnih radnih mjesta posredstvom ZZZCG prema opštinama, nivou kvalifikacija obrazovanja i polu u mjesecu junu 2025. godine</i>	<i>23</i>
<i>T10</i>	<i>Pregled prijavljenih slobodnih radnih mjesta prema djelatnostima i nivou kvalifikacija obrazovanja u mjesecu junu 2025. godine</i>	<i>24</i>
<i>T11</i>	<i>Pregled prijavljenih slobodnih radnih mjesta prema vrsti radnog mjesta, vrsti radnog odnosa i nivou kvalifikacija obrazovanja u junu 2025. godine</i>	<i>25</i>
<i>T12, G12</i>	<i>Pregled zasnivanja radnog odnosa lica se evidencije nezaposlenih ZZZCG, prema opštinama, nivou kvalifikacija obrazovanja i polu, u periodu od 1. januara do poslednjeg dana u izvještajnom mjesecu 2025. godine</i>	<i>26</i>
<i>T13, G13</i>	<i>Pregled zasnivanja radnog odnosa lica sa evidencije nezaposlenih ZZZCG po djelatnostima i nivou kvalifikacija obrazovanja u periodu od 1. januara do poslednjeg dana u izvještajnom mjesecu 2025. godine</i>	<i>27</i>
<i>T14</i>	<i>Pregled najtraženijih zanimanja prema prijavljenim potrebama u junu 2025. godine</i>	<i>28</i>
<i>T15, G14, G15</i>	<i>Pregled broja isplata novčane naknade i iznos isplaćenih sredstava prema opštinama, nivou kvalifikacija obrazovanja i polu u mjesecu junu 2025. godine</i>	<i>29</i>
	<i>Izvori podataka i objašnjenje pojmova</i>	<i>31</i>

PODRUČNE JEDINICE ZAVODA ZA ZAPOSŁJAVANJE CRNE GORE
REGIONAL EMPLOYMENT OFFICES





STATISTIČKI IZVJEŠTAJ ZA jun 2025. GODINE

Registrovana nezaposlenost

Na evidenciji Zavoda za zapošljavanje 30.6.2025. godine nalazilo se ukupno 27.953 nezaposlenih lica (od čega 16.833 žena - 60,22%), što je u odnosu na prethodni mjesec (28.799) manje za 846 lica ili 2,94% (žena je manje za 445 ili 2,58%), a u odnosu na isti mjesec prethodne godine (34.144) manje za 6.191 lica ili 18,13% (žena manje za 3.270 ili 16,27%).

Tabelarni pregled - Broj nezaposlenih lica po opštinama

Crna Gora	6.2025.	5.2025.	6.2024.	NOM. RAZ.	NOM. RAZ.	INDEX	INDEX
<i>R.b.</i>	<i>1</i>	<i>2</i>	<i>3</i>	<i>1-2</i>	<i>1-3</i>	<i>1:2</i>	<i>1:3</i>
Andrijevića	661	664	775	-3	-114	99.55	85.29
Berane	3434	3499	3840	-65	-406	98.14	89.43
Budva	481	494	560	-13	-79	97.37	85.89
Bijelo Polje	2678	2749	3263	-71	-585	97.42	82.07
Bar	881	933	1069	-52	-188	94.43	82.41
Cetinje	624	651	837	-27	-213	95.85	74.55
Danilovgrad	482	515	693	-33	-211	93.59	69.55
Zeta	416	422	558	-6	-142	98.58	74.55
Gusinje	562	560	636	2	-74	100.36	88.36
Herceg Novi	249	291	302	-42	-53	85.57	82.45
Kolašin	522	531	689	-9	-167	98.31	75.76
Kotor	124	139	166	-15	-42	89.21	74.70
Mojkovac	612	626	758	-14	-146	97.76	80.74
Nikšić	2503	2614	3239	-111	-736	95.75	77.28
Podgorica	4456	4654	5440	-198	-984	95.75	81.91
Plav	1388	1429	1848	-41	-460	97.13	75.11
Petnjica	775	794	954	-19	-179	97.61	81.24
Pljevlja	1644	1694	1918	-50	-274	97.05	85.71
Plužine	144	144	179	0	-35	100.00	80.45
Rožaje	3713	3726	4499	-13	-786	99.65	82.53
Šavnik	53	56	78	-3	-25	94.64	67.95
Tivat	175	188	199	-13	-24	93.09	87.94
Tuzi	694	712	809	-18	-115	97.47	85.78
Ulcinj	570	607	697	-37	-127	93.90	81.78
Žabljak	112	107	138	5	-26	104.67	81.16
UKUPNO	27953	28799	34144	-846	-6191	97.06	81.87

Nezaposlenost prema kvalifikacionoj strukturi

Posmatrano po nivoima kvalifikacije obrazovanja, na evidenciji ZZCG krajem juna najviše je bilo lica sa I nivoom - 11.117, što je u odnosu na prethodni mjesec, manje za 2,38% (11.388), a u odnosu na jun prošle godine (13.082) manje za 15,02%, zatim IV nivoom - 7.503, što je u odnosu na prethodni mjesec - (7.789) manje za 3,67%, u odnosu na jun prošle godine (9.468) manje za 20,75%, III nivoom - 5.359 što je za 3,18% manje nego u prethodnom mjesecu (5.535), a u odnosu na jun prošle godine (6.676) manje za 19,73%. Visokoškolaca (VI, VII-1, VII-2 i VIII nivo) bilo je 2.926 što u odnosu na prethodni mjesec (3.005) predstavlja smanjenje od 2,63%, a u odnosu na jun prošle godine (3.633) smanjenje od 19,46%. Na evidenciji je najmanje bilo lica sa VIII nivoom -15, što je isto kao i u prethodnom mjesecu (15), a u odnosu na jun prošle godine (17) manje za 11,76% i VII2 nivoom -215, što je u odnosu na prošli mjesec (225) manje za 4,44%, a u odnosu na jun prošle godine (285) manje za 24,56%.

Novoprijavljena lica

Tokom juna 2025. evidentirano je 807 novoprijavljenih lica (žena 483), što je u odnosu na prethodni mjesec (909) manje za 11,22%, i 11,12% manje u odnosu na jun prethodne godine (908). Od ukupnog broja novoprijavljenih njih 156 ili 19,33% se prvi put prijavljuju, dok se 651 lica ili 80,67% i ranije prijavljivalo na evidenciju ZZCG. Odnos lica koja se prvi put prijavljuju na evidenciju nezaposlenih i onih koja su se i ranije prijavljivala, u prethodnom mjesecu je 19,03% :80,97% (173:736), a u junu prethodne godine 22,69%:77,31% (206:702).

Slobodna radna mjesta

U junu 2025. godine Zavodu je prijavljeno ukupno 1.931 slobodnih radnih mjesta, što je za 16,80% manje u odnosu na prethodni mjesec (2.321) i manje za 7,12% u odnosu na jun prošle godine (2.079). U toku posmatranog mjeseca najviše su tražena nezaposlena lica sa IV nivoom kvalifikacija obrazovanja - 509, zatim sa I nivoom - 470, III nivoom - 418 itd. Tokom juna 2025. godine bilo je 8 prijavljena slobodna radna mjesta za VIII nivo kvalifikacija obrazovanja i 15 za VI nivo.

U junu 2025. godine posmatrano po djelatnostima, najviše prijavljenih slobodnih radnih mjesta bilo je u: Trgovina na veliko i trgovina na malo; opravka motornih vozila, motocikala i predmeta za ličnu upotrebu i domaćinstvo - 481, Usluge smještaja i ishrane - 350, Zdravstvena i socijalna zaštita - 240 Obrazovanje - 120 itd. Za djelatnosti Djelatnost domaćinstva kao poslodavca, koja proizvode dobra i usluge za sopstvene potrebe i Djelatnost eksteritorijalnih tijela nije bilo prijavljenih slobodnih radnih mjesta, dok je u djelatnosti Snadbijevanje električnom energijom, parom i klimatizacijom prijavljeno 7 slobodnih radnih mjesta.

Korisnici novčane naknade

U junu 2025. godine 7.854 lica ili 28,10% od ukupnog broja nezaposlenih, su korisnici novčane naknade. Broj korisnika novčane naknade smanjio se u poređenju sa istim periodom prethodne godine za 776 lica ili 8,99%.

Prestanak vođenja evidencije

Tokom juna 2025. godine prestalo je vođenje evidencije za 1.436 lica, što je u odnosu na prethodni mjesec (991) više za 44,90%, a u odnosu na jun prošle godine (1.352) više za 6,21%.

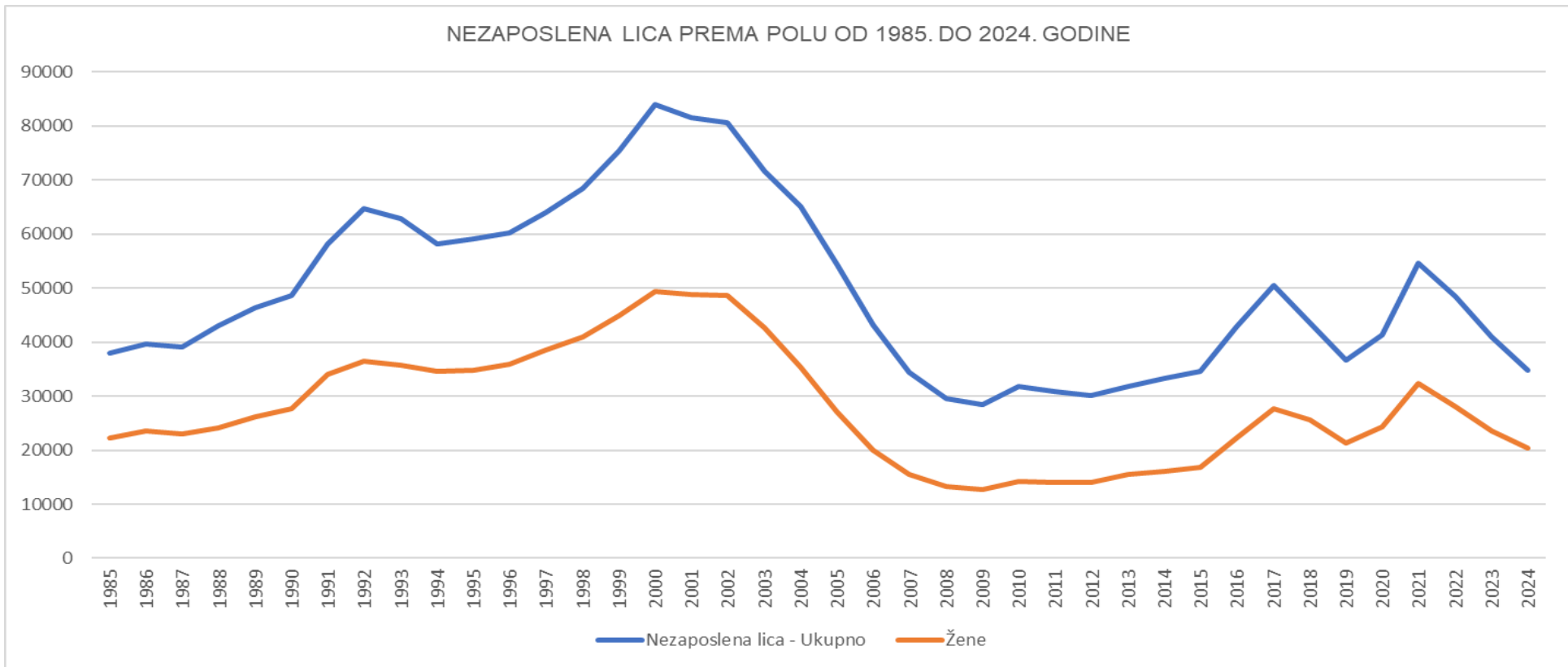
T 1

NEZAPOSLENOST I ZAPOŠLJAVANJE OD 1985. DO 2024. GODINE
UNEMPLOYMENT AND EMPLOYMENT FROM 1985 TO 2024

T 1

Godina Year	Novoprijavljeni Newly registered	Zaposleni sa evidencije ZZZCG Employed from register	Prestanak vođenja evidencije Termination of keeping evidence	Nezaposlena lica (prosjek) Unemployed persons (average)					Prijavljene potrebe za radnicima i pripravnicima Registered vacancies
				Ukupno - Total	Lančani indeks - Chain index	Žene - Women	Prvi put traže zaposlenje - First- time job seekers	Korisnici novčane naknade Unemployment benefit claimants	
1985	25824	13536	...	37973	108.86	22297	30331	1296	23480
1986	27180	13764	...	39666	104.45	23479	29825	1698	24791
1987	26508	11832	...	39146	98.68	22938	29141	2024	22579
1988	23804	11168	...	43001	109.84	24166	31031	3751	20807
1989	22620	10469	...	46450	108.02	26112	33623	3807	20579
1990	24792	8816	...	48684	104.80	27667	35712	5179	15547
1991	21292	5832	7789	58144	119.43	34109	34809	5374	14009
1992	26079	5814	...	64632	111.15	36418	36809	5051	11474
1993	19771	3564	...	62818	97.19	35741	36749	2351	10028
1994	17192	4798	...	58188	92.62	34601	34012	1487	13427
1995	23035	5746	17565	59045	101.47	34762	35613	2480	17967
1996	24755	5648	14991	60225	101.99	35852	36610	3479	18540
1997	24124	5044	15332	63995	106.25	38539	38697	3072	16185
1998	24802	4845	15612	68373	106.84	40895	41070	3096	18420
1999	30134	4764	14579	75303	110.13	44892	45939	2686	11457
2000	27129	5815	19982	84061	111.63	49289	50570	2363	16404
2001	25449	7689	19125	81468	96.91	48774	48912	2223	18438
2002	23945	6734	20762	80584	98.91	48618	47766	2533	22243
2003	35533	10681	31646	71679	88.94	42607	41643	2900	32455
2004	35967	15222	37592	65064	90.77	35287	33387	4432	31065
2005	30035	21077	42809	54459	83.70	27152	23010	6137	34994
2006	31561	23463	42969	43190	79.31	19949	14855	7833	48284
2007	26263	31897	34933	34396	79.64	15513	10069	8654	63898
2008	25081	27079	28629	29514	85.81	13193	7375	9798	64590
2009	25223	14733	24452	28385	96.17	12756	6383	12410	47310
2010	25747	13827	24869	31864	112.26	14270	6867	13360	22454
2011	25072	16749	25900	30876	96.90	14105	7055	12637	22658
2012	24702	14545	22200	30182	97.75	14093	7511	10645	24686
2013	27168	11207	23963	31873	105.61	15505	8743	10008	14795
2014	26742	9736	24721	33284	104.43	16094	9858	8815	37401
2015	33919	9869	26147	34587	103.91	16918	11256	7342	34621
2016	41934	10438	28800	42844	123.87	22314	15973	6379	31777
2017	38896	10446	37622	50509	117.89	27619	20156	8417	31132
2018	26546	15360	35000	43613	86.35	25621	17566	9590	29034
2019	24380	13314	27489	36694	84.14	21356	14913	12367	32059
2020	33709	13664	20959	41276	112.49	24326	16351	12623	22733
2021	40285	17961	25485	54560	132.18	32367	21950	12144	24119
2022	24520	16649	29101	48429	88.76	28043	19991	10826	27973
2023	19195	16560	21401	40961	84.58	23628	17685	9689	29561
2024	15559	12916	19208	34760	84.86	20426	15143	8783	25266

NEZAPOSLENA LICA PREMA POLU OD 1985. DO 2024. GODINE



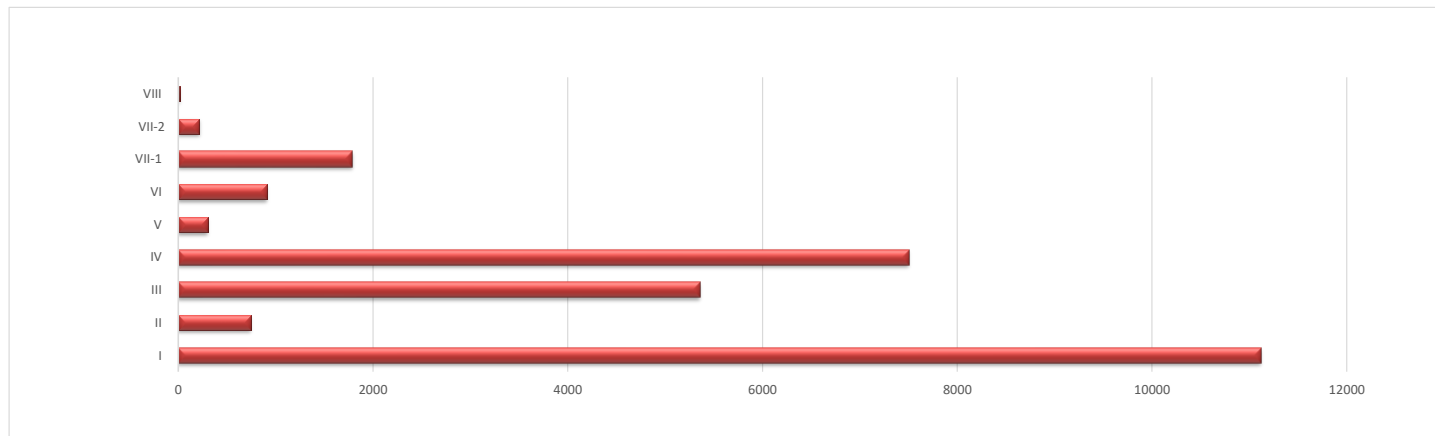
NEZAPOSLENOST I ZAPOSŁJAVANJE PREMA NIVOU KVALIFIKACIJA OBRAZOVANJA I POLU U junu 2025. GODINI
UNEMPLOYMENT AND EMPLOYMENT BY QUALIFICATION LEVEL AND GENDER IN June 2025

Redni broj ---- Row numb	Sadržaj	Ukupno Total	Žene Women	Nivo kvalifikacija obrazovanja Qualification level																	
				I		II		III		IV		V		VI		VII-1		VII-2		VIII	
				Ukupno Total	Žene Women	Ukupno Total	Žene Women	Ukupno Total	Žene Women	Ukupno Total	Žene Women	Ukupno Total	Žene Women	Ukupno Total	Žene Women	Ukupno Total	Žene Women	Ukupno Total	Žene Women	Ukupno Total	Žene Women
1.	NEZAPOSLENI KRAJEM PRETHODNOG MJESECA	28799	17278	11388	7038	757	448	5535	2668	7789	4918	325	195	958	636	1807	1212	225	154	15	9
2.	NOVOPRIJAVLJENI U IZVEŠTAJNOM MJESECU	807	483	187	103	7	7	140	62	273	172	8	4	48	35	126	89	17	11	1	0
2.1.	Prvi put, nema zapošljavanja	129	69	55	32	2	2	16	7	44	24	1	0	7	3	3	1	1	0	0	0
2.2.	Prvi put, ima zapošljavanja	27	15	6	4	0	0	5	2	10	6	0	0	4	3	1	0	1	0	0	0
2.3.	Nije prvi put, nema zapošljavanja	136	88	68	45	0	0	20	8	34	27	1	0	7	5	4	2	2	1	0	0
2.4.	Nije prvi put, ima zapošljavanja	515	311	58	22	5	5	99	45	185	115	6	4	30	24	118	86	13	10	1	0
3.	RAZLOZI PRESTANKA RADNOG ODNOSA U IZVEŠTAJNOM MJESECU	304	227	20	9	1	1	37	27	102	71	5	3	22	20	102	86	14	10	1	0
3.1.	23 Isplaćena otpremnina zaposlenom za čijim je radom prestala potreba	6	5	0	0	0	0	2	1	3	3	0	0	0	0	1	1	0	0	0	0
3.2.	2 Pismena izjava zaposlenog da želi da raskine radni odnos (otkaz ugovora o radu)	13	7	4	2	0	0	2	2	3	0	0	0	1	1	1	1	2	1	0	0
3.3.	31 Stečaj preduzeca	1	1	0	0	0	0	0	0	1	1	0	0	0	0	0	0	0	0	0	0
3.4.	32 Likvidacija preduzeca	6	1	1	0	0	0	0	0	4	1	0	0	0	0	1	0	0	0	0	0
3.5.	33 Prestanak rada poslodavca	2	2	0	0	0	0	1	1	0	0	0	0	0	0	1	1	0	0	0	0
3.6.	35 Istek rada na određeno vrijeme	264	202	14	6	1	1	31	23	85	61	5	3	20	18	95	81	12	9	1	0
3.7.	3 Zaključivanje sporazuma s poslodavcem o prestanku radnog odnosa	9	6	1	1	0	0	1	0	4	3	0	0	0	0	3	2	0	0	0	0
3.8.	42 Ostali razlozi utvrđeni zakonom ili kolektivnim ugovorom	3	3	0	0	0	0	0	0	2	2	0	0	1	1	0	0	0	0	0	0
4.	ZAPOSŁJAVANJE SA EVIDENCIJE NEZAPOSLENIH ZZZCG (period 1. januar -poslednji dan u izvještajnom mjesecu)	5672	3217	881	438	81	51	984	436	1894	1025	111	53	484	301	1046	778	186	131	5	4
5.	PRESTANAK VOĐENJA EVIDENCIJE U IZVEŠTAJNOM MJESECU	1436	824	411	247	15	9	262	125	488	269	27	18	77	50	130	87	25	18	1	1
6.	NEZAPOSLENI KRAJEM IZVEŠTAJNOG MJESECA	27953	16833	11117	6872	746	446	5359	2584	7503	4785	302	178	909	609	1787	1205	215	146	15	8
6.1.	Od ukupno nezaposlenih - traže prvo zaposlenje	13517	8657	7570	5225	301	180	1929	945	2695	1677	62	34	378	218	495	321	84	54	3	3

Od januara 2023. godine u Mjesečnom Biltenu koristimo podjelu *po nivoima kvalifikacije obrazovanja* (podjela se može vidjeti dijelu -Izvori podataka i objašnjenje pojava-)

UNEMPLOYMENT AND VACANCIES BY QUALIFICATION LEVEL IN June 2024 AND 2025

	Mjesec Month	Ukupno Total	Nivo kvalifikacija obrazovanja Qualification level									
			I	II	III	IV	V	VI	VII-1	VII-2	VIII	
Lica koja traže zaposlenje	6.2025.	27953	11117	746	5359	7503	302	909	1787	215	15	Job seekers
	6.2024.	34144	13082	910	6676	9468	375	1043	2288	285	17	
	index	81.87	84.98	81.98	80.27	79.25	80.53	87.15	78.10	75.44	88.24	
Lica koja traže prvo zaposlenje	6.2025.	13517	7570	301	1929	2695	62	378	495	84	3	First time job seekers
	6.2024.	15732	8705	351	2331	3220	55	401	586	80	3	
	index	85.92	86.96	85.75	82.75	83.70	112.73	94.26	84.47	105.00	100.00	
Prijavljeni za zaposlenje	6.2025.	807	187	7	140	273	8	48	126	17	1	Registered for employment
	6.2024.	908	208	18	136	329	9	61	131	16	0	
	index	88.88	89.90	38.89	102.94	82.98	88.89	78.69	96.18	106.25	0.00	
Novčana naknada - broj slučajeva	6.2025.	7854	3827	406	1700	1613	69	57	171	10	1	Unemployment benefit - number of claimants
	6.2024.	8630	4101	472	1864	1822	93	71	190	15	2	
	index	91.01	93.32	86.02	91.20	88.53	74.19	80.28	90.00	66.67	50.00	
Prestanak vođenja evidencije	6.2025.	1436	411	15	262	488	27	77	130	25	1	Number of persons deactivated from the register
	6.2024.	1352	342	20	218	512	23	75	146	14	2	
	index	106.21	120.18	75.00	120.18	95.31	117.39	102.67	89.04	178.57	50.00	
Ukupne potrebe za radnicima i pripravnicima	6.2025.	1931	470	136	418	509	19	15	330	26	8	Total demand for workers and trainees
	6.2024.	2079	495	218	458	556	26	10	286	16	14	
	index	92.88	94.95	62.39	91.27	91.55	73.08	150.00	115.38	162.50	57.14	
Potrebe za pripravnicima	6.2025.	11	0	1	3	5	1	0	1	0	0	Demand for trainees
	6.2024.	10	0	0	5	4	0	0	1	0	0	
	index	110.00	0.00	0.00	60.00	125.00	0.00	0.00	100.00	0.00	0.00	
Nezaposlena lica na početku izvještajnog mjeseca	6.2025.	28582	11341	754	5481	7718	321	938	1791	223	15	Unemployed at the beginning of reporting month
	6.2024.	35159	13368	927	6882	9870	396	1102	2341	255	18	
	index	81.29	84.84	81.34	79.64	78.20	81.06	85.12	76.51	87.45	83.33	
Ukupan broj prijavljenih za zaposlenje po prestanku radnog odnosa	6.2025.	304	20	1	37	102	5	22	102	14	1	
	6.2024.	253	17	3	31	83	7	20	85	7	0	
	index	120.16	117.65	33.33	119.35	122.89	71.43	110.00	120.00	200.00	0.00	
Nezaposlena lica zbog prestanka rada poslodavca	6.2025.	2	0	0	1	0	0	0	1	0	0	Unemployed due to business closure
	6.2024.	1	1	0	0	0	0	0	0	0	0	
	index	200.00	0.00	0.00	0.00	0.00	0.00	0.00	0.00	0.00	0.00	



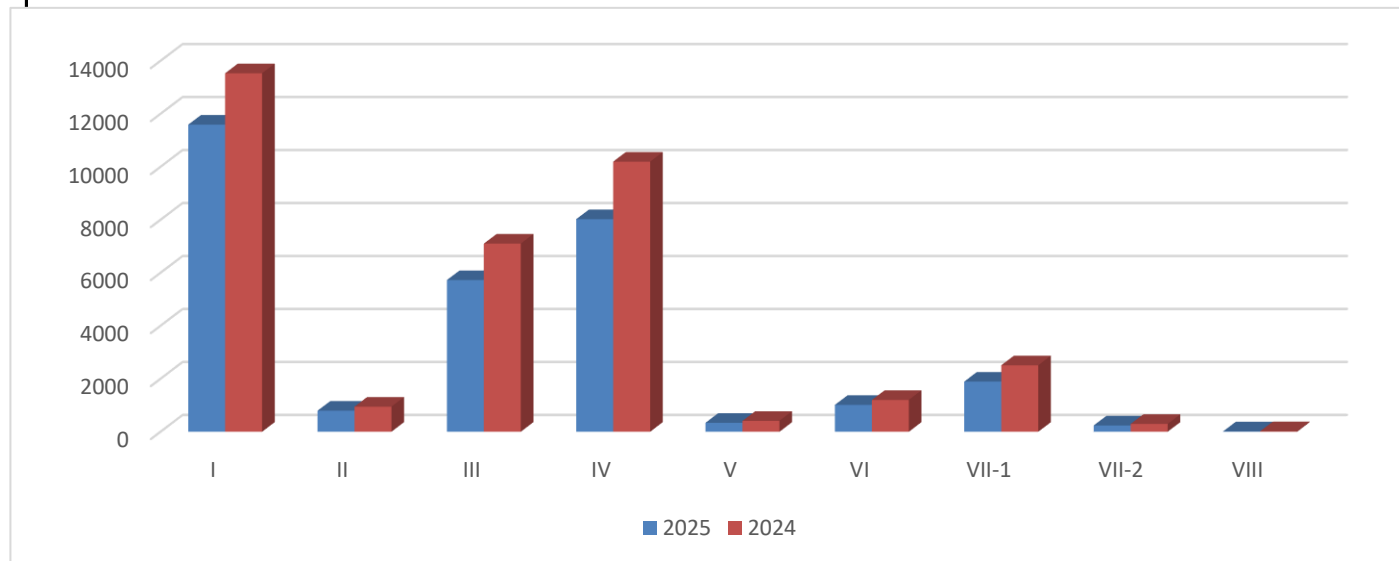
T 3-1

NEZAPOSLENOST I SLOBODNA RADNA MJESTA PREMA NIVOU
KVALIFIKACIJA OBRAZOVANJA OD JANUARA DO JUNA 2024. I 2025. GODINE
UNEMPLOYMENT AND VACANCIES BY QUALIFICATION LEVEL IN THE
PERIOD JANUARY-JUNE IN 2024 AND 2025

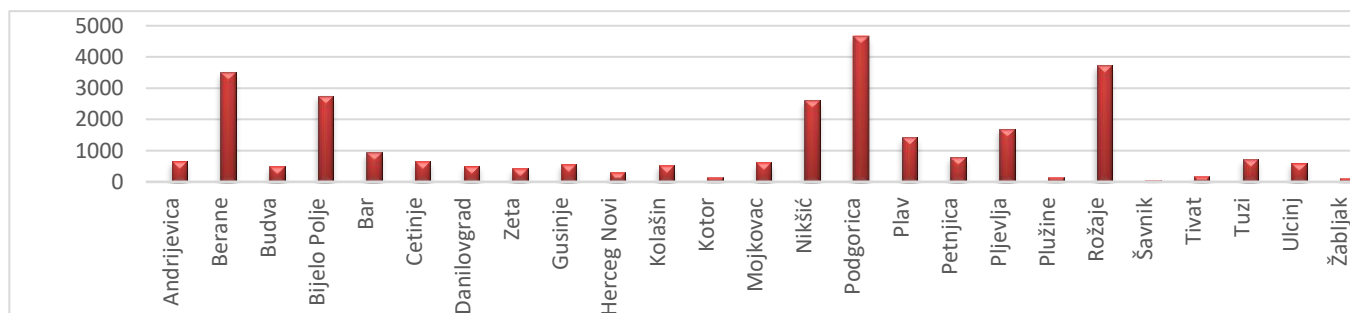
	Mjesec Month	Ukupno Total	Nivo kvalifikacija obrazovanja									
			I	II	III	IV	V	VI	VII-1	VII-2		VIII
Prosječan broj lica koja traže zaposlenje	01.-06.2025.	29631	11591	794	5724	8023	339	1015	1892	237	16	Average number of job seekers
	01.-06.2024.	36207	13532	947	7100	10195	411	1200	2508	295	18	
	index	81.84	85.66	83.83	80.62	78.70	82.37	84.57	75.45	80.25	86.24	
Prosječan broj lica koja prvi put traže zaposlenje	01.-06.2025.	13892	7758	309	1994	2748	62	410	519	90	3	Average number of first time job seekers
	01.-06.2024.	16263	8879	361	2425	3329	60	475	648	84	3	
	index	85.42	87.38	85.46	82.24	82.55	103.06	86.41	80.00	106.73	111.11	
Ukupan broj prijavljenih za zaposlenje	01.-06.2025.	5887	1436	59	1007	2006	57	431	780	109	2	Total number of registered for employment
	01.-06.2024.	6898	1570	94	1135	2443	79	490	961	125	1	
	index	85.34	91.46	62.77	88.72	82.11	72.15	87.96	81.17	87.20	200.00	
Ukupan broj novčanih naknada - broj slučajeva	01.-06.2025.	48431	23430	2463	10512	10042	450	388	1056	82	8	Total unemployment benefits - number of claimants
	01.-06.2024.	54053	25138	2923	11744	11630	599	521	1371	111	16	
	index	89.60	93.21	84.26	89.51	86.35	75.13	74.47	77.02	73.87	50.00	
Prestanak vođenja evidencije - ukupan broj lica	01.-06.2025.	9652	1999	129	1365	2457	114	1957	1402	222	7	Total number of persons deactivated from the register
	01.-06.2024.	10488	2000	120	1497	2930	125	1945	1644	221	6	
	index	92.03	99.95	107.50	91.18	83.86	91.20	100.62	85.28	100.45	116.67	
Ukupne potrebe za radnicima i pripravnicima	01.-06.2025.	13308	2375	735	2747	3057	368	116	3728	146	36	Total demand for workers and trainees
	01.-06.2024.	14077	2755	785	2827	3485	248	121	3694	113	49	
	index	94.54	86.21	93.63	97.17	87.72	148.39	95.87	100.92	129.20	73.47	
Ukupne potrebe za pripravnicima	01.-06.2025.	147	0	5	3	35	37	3	64	0	0	Total demand for trainees
	01.-06.2024.	61	0	0	9	39	1	2	10	0	0	
	index	240.98	0.00	0.00	33.33	89.74	3700.00	150.00	640.00	0.00	0.00	
Ukupan broj prijavljenih za zaposlenje po prestanku radnog odn	01.-06.2025.	1495	140	16	241	492	28	132	400	44	2	Total number of registered for employment upon termination of employment
	01.-06.2024.	1656	157	19	270	546	39	142	436	47	0	
	index	90.28	89.17	84.21	89.26	90.11	71.79	92.96	91.74	93.62	0.00	
Ukupan broj nezaposlenih lica zbog prestanka rada	01.-06.2025.	7	1	0	3	1	0	1	1	0	0	Total number of unemployed due to business closure
	01.-06.2024.	15	2	0	0	11	0	0	2	0	0	
	index	46.67	50.00	0.00	0.00	9.09	0.00	0.00	50.00	0.00	0.00	

G 2-1

STRUKTURA NEZAPOSLENIH LICA PREMA NIVOU KVALIFIKACIJA OBRAZOVANJA U PERIODU JANUAR - JUN 2024 i 2025. GODINE
STRUCTURE OF UNEMPLOYMENT BY QUALIFICATION LEVEL IN THE PERIOD JANUARY - JUNE 2024 and 2025



Redn i broj ---- Row num ber	Opština ---- Municipality	Ukupn o Total	Žene Wome n	% žene ---- Share of women	Nivo kvalifikacija obrazovanja								Qualification level									
					I		II		III		IV		V		VI		VII-1		VII-2		VIII	
					Ukupno ---- Total	Žene ---- Women	Ukupno ---- Total	Žene ---- Women	Ukupno ---- Total	Žene ---- Women	Ukupno ---- Total	Žene ---- Women	Ukupno ---- Total	Žene ---- Women	Ukupno ---- Total	Žene ---- Women	Ukupno ---- Total	Žene ---- Women	Ukupno ---- Total	Žene ---- Women	Ukupno ---- Total	Žene ---- Women
1.	Andrijevica	661	336	50.5	262	146	11	2	151	65	216	109	0	0	7	5	14	9	0	0	0	0
2.	Berane	3434	1922	56.1	1329	757	76	49	738	382	1057	604	40	22	56	29	128	72	10	7	0	0
3.	Budva	481	347	72.1	100	62	15	12	84	63	176	137	18	11	23	15	55	42	7	4	3	1
4.	Bijelo Polje	2678	1606	59.3	941	574	98	55	628	307	693	467	28	19	104	68	175	109	11	7	0	0
5.	Bar	881	586	66.1	297	188	36	23	139	77	228	164	16	9	76	58	73	55	16	12	0	0
6.	Cetinje	624	365	58.5	173	90	21	12	107	55	216	132	7	3	39	28	54	40	6	4	1	1
7.	Danilovgrad	482	293	60.6	134	73	16	15	122	63	163	110	3	1	18	14	24	16	2	1	0	0
8.	Zeta	416	274	65.9	124	84	20	10	99	54	139	97	1	1	11	11	18	14	4	3	0	0
9.	Gusinje	562	308	54.1	318	204	1	0	86	26	136	67	2	0	7	5	9	6	2	0	1	0
10.	Herceg Novi	249	149	58.8	44	27	24	9	54	25	69	50	13	9	14	9	31	20	0	0	0	0
11.	Kolašin	522	256	49.0	203	97	13	8	118	52	149	74	5	0	12	10	22	15	0	0	0	0
12.	Kotor	124	68	54.0	11	2	3	2	29	10	40	24	5	1	11	10	21	16	3	3	1	0
13.	Mojkovac	612	348	57.0	175	118	16	12	223	99	156	95	4	3	17	10	18	10	3	1	0	0
14.	Nikšić	2503	1637	65.3	559	346	77	45	547	300	816	580	35	24	119	81	303	227	44	32	3	2
15.	Podgorica	4456	2836	63.4	1792	1061	166	107	573	322	1168	808	65	44	187	130	452	328	50	33	3	3
16.	Plav	1388	726	51.8	715	440	10	2	230	78	372	179	6	2	18	12	31	10	6	3	0	0
17.	Petnjica	775	453	57.7	567	364	24	13	89	23	91	49	1	1	0	0	3	3	0	0	0	0
18.	Pljevlja	1644	1073	64.9	472	305	62	45	417	226	568	412	19	12	36	23	62	43	8	7	0	0
19.	Plužine	144	84	57.6	33	20	0	0	46	21	55	36	1	1	2	1	6	4	0	0	1	1
20.	Rožaje	3713	2187	58.6	2208	1507	19	8	671	234	571	316	17	7	45	20	165	86	17	9	0	0
21.	Šavnik	53	23	42.9	15	7	1	0	15	5	14	8	0	0	4	1	2	0	2	2	0	0
22.	Tivat	175	113	65.4	36	16	12	8	23	10	57	40	6	5	13	10	25	21	3	3	0	0
23.	Tuzi	694	422	60.0	403	255	8	2	72	40	167	101	2	0	16	9	26	15	0	0	0	0
24.	Ulcinj	570	354	62.1	192	121	16	6	86	42	119	83	7	2	71	49	56	36	21	15	2	0
25.	Žabljak	112	67	60.7	14	8	1	1	12	5	67	43	1	1	3	1	14	8	0	0	0	0
Ukupno - Total		27953	16833	60.2	11117	6872	746	446	5359	2584	7503	4785	302	178	909	609	1787	1205	215	146	15	8

STRUKTURA NEZAPOSLENIH PO
OPŠTINAMA NA DAN
30.6.2025.GODINEUNEMPLOYMENT STRUCTURE BY
MUNICIPALITIES ON 30.6.2025.

T 4-1

NEZAPOSLENA LICA SA INVALIDITETOM PREMA OPŠTINAMA, NIVOU KVALIFIKACIJA
OBRAZOVANJA I POLU, STANJE NA DAN 30.6.2025. GODINE

Redni broj --- Row number	Opština --- Municipality	Ukupno Total	Žene Women	% žene --- Share of women	Nivo kvalifikacija obrazovanja										Qualification level							
					I		II		III		IV		V		VI		VII-1		VII-2		VIII	
					Ukupno --- Total	Žene --- Women	Ukupno --- Total	Žene --- Women	Ukupno --- Total	Žene --- Women	Ukupno --- Total	Žene --- Women	Ukupno --- Total	Žene --- Women	Ukupno --- Total	Žene --- Women	Ukupno --- Total	Žene --- Women	Ukupno --- Total	Žene --- Women	Ukupno --- Total	Žene --- Women
1.	Andrijevica	397	218	54.9	189	116	11	2	96	40	101	60	0	0	0	0	0	0	0	0	0	0
2.	Berane	1913	1085	56.7	788	469	67	44	482	245	520	301	22	11	8	4	25	11	1	0	0	0
3.	Budva	68	50	73.5	11	5	9	7	24	18	21	17	1	1	0	0	1	1	1	1	0	0
4.	Bijelo Polje	808	486	60.1	381	245	63	34	201	102	137	90	11	7	7	5	7	3	1	0	0	0
5.	Bar	267	176	65.9	118	80	22	15	57	34	62	42	1	0	1	1	6	4	0	0	0	0
6.	Cetinje	53	23	43.4	28	13	3	0	9	3	9	4	0	0	1	1	3	2	0	0	0	0
7.	Danilovgrad	71	46	64.8	22	13	9	9	14	7	25	16	0	0	0	0	1	1	0	0	0	0
8.	Zeta	71	38	53.5	22	14	9	4	19	9	20	10	0	0	1	1	0	0	0	0	0	0
9.	Gusinje	119	83	69.7	86	63	1	0	17	9	13	10	1	0	0	0	1	1	0	0	0	0
10.	Herceg Novi	70	31	44.3	15	9	16	3	22	9	12	8	1	1	2	1	2	0	0	0	0	0
11.	Kolašin	80	46	57.5	44	22	6	3	15	8	14	12	0	0	1	1	0	0	0	0	0	0
12.	Kotor	30	10	33.3	7	1	1	1	12	3	8	4	1	0	1	1	0	0	0	0	0	0
13.	Mojkovac	203	123	60.6	85	62	8	6	73	30	33	24	0	0	1	0	3	1	0	0	0	0
14.	Nikšić	312	196	62.8	75	51	31	19	90	52	97	60	1	1	5	4	13	9	0	0	0	0
15.	Podgorica	597	362	60.6	185	110	92	51	135	81	152	101	6	4	9	5	17	9	1	1	0	0
16.	Plav	470	287	61.1	274	195	6	1	91	35	92	51	3	1	0	0	2	2	2	2	0	0
17.	Petnjica	429	275	64.1	350	239	19	12	37	12	23	12	0	0	0	0	0	0	0	0	0	0
18.	Pljevlja	434	285	65.7	184	120	28	19	102	59	112	81	3	2	3	2	1	1	1	1	0	0
19.	Plužine	16	7	43.8	7	2	0	0	4	2	5	3	0	0	0	0	0	0	0	0	0	0
20.	Rožaje	1730	1191	68.8	1213	934	15	7	315	129	164	106	11	6	3	0	8	8	1	1	0	0
21.	Šavnik	5	2	40.0	2	1	1	0	1	0	1	1	0	0	0	0	0	0	0	0	0	0
22.	Tivat	38	24	63.2	11	6	7	4	2	1	14	9	1	1	1	1	2	2	0	0	0	0
23.	Tuzi	101	49	48.5	63	30	2	0	20	12	14	6	0	0	0	0	2	1	0	0	0	0
24.	Ulcinj	64	24	37.5	22	10	10	5	17	5	12	4	0	0	2	0	1	0	0	0	0	0
25.	Žabljak	20	12	60.0	6	3	1	1	2	0	11	8	0	0	0	0	0	0	0	0	0	0
Ukupno - Total		8366	5129	61.3	4188	2813	437	247	1857	905	1672	1040	63	35	46	27	95	56	8	6	0	0

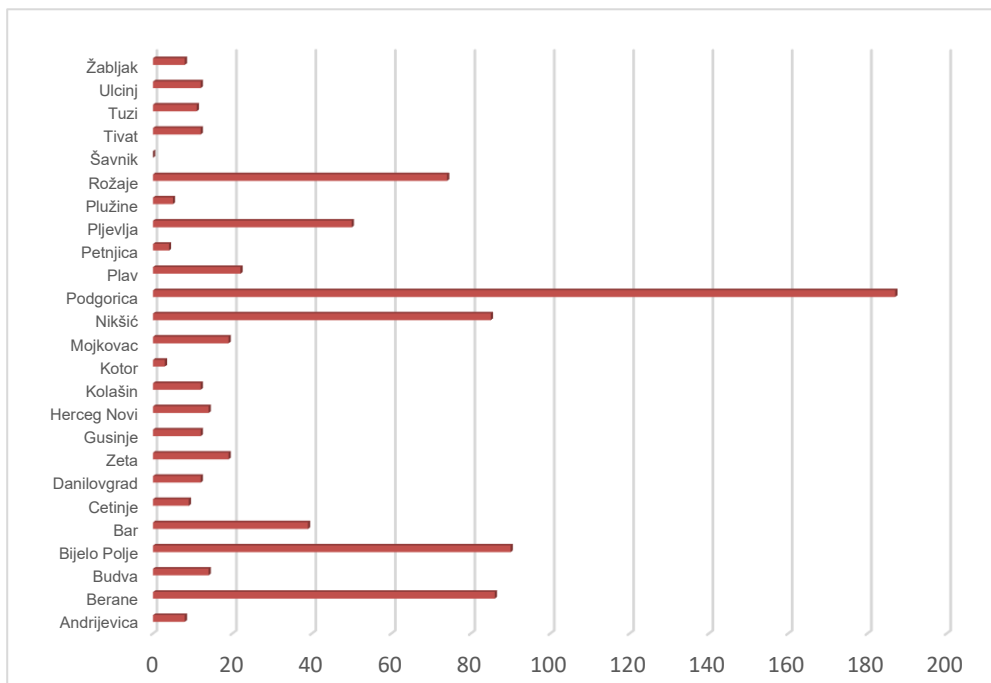
Redni broj --- Row number	Opština Municipality	Ukupno Total	Žene Women	Godine života											
				Do 18 Up to 18		Preko 18 do 25 From 18 to 25		Preko 25 do 30 From 25 to 30		Preko 30 do 40 From 30 to 40		Preko 40 do 50 From 40 to 50		Preko 50 Over 50	
				Ukupno Total	Žene Women	Ukupno Total	Žene Women	Ukupno Total	Žene Women	Ukupno Total	Žene Women	Ukupno Total	Žene Women	Ukupno Total	Žene Women
1.	Andrijevica	661	336	0	0	39	16	32	14	101	55	130	75	359	176
2.	Berane	3434	1922	17	6	251	143	272	164	575	337	700	378	1619	894
3.	Budva	481	347	0	0	16	13	45	36	131	102	121	83	168	113
4.	Bijelo Polje	2678	1606	8	3	249	159	266	192	592	402	558	325	1005	525
5.	Bar	881	586	9	5	36	20	68	48	226	163	211	142	331	208
6.	Cetinje	624	365	1	0	23	11	65	44	159	119	130	79	246	112
7.	Danilovgrad	482	293	2	1	15	9	43	32	119	72	118	72	185	107
8.	Golubovci	416	274	0	0	35	23	46	31	112	85	83	56	140	79
9.	Gusinje	562	308	2	2	61	34	57	38	102	52	126	63	214	119
10.	Herceg Novi	249	149	0	0	15	10	18	11	44	34	73	39	99	55
11.	Kolašin	522	256	0	0	29	19	39	26	95	64	116	52	243	95
12.	Kotor	124	68	0	0	4	1	9	7	34	21	36	18	41	21
13.	Mojkovac	612	348	2	1	34	18	47	34	87	53	138	71	304	171
14.	Nikšić	2503	1637	13	6	143	86	256	189	667	493	739	481	685	382
15.	Podgorica	4456	2836	72	41	344	207	447	302	1177	809	1120	707	1296	770
16.	Plav	1388	726	1	1	155	90	111	69	292	148	313	160	516	258
17.	Petnjica	775	453	1	1	26	18	30	21	123	84	174	95	421	234
18.	Pljevlja	1644	1073	5	3	127	68	124	71	280	196	375	244	733	491
19.	Plužine	144	84	1	1	13	6	14	9	39	24	31	17	46	27
20.	Rožaje	3713	2187	16	7	279	162	288	184	765	450	889	491	1476	893
21.	Šavnik	53	23	0	0	4	2	6	5	16	6	13	7	14	3
22.	Tivat	175	113	3	1	10	4	12	8	38	23	38	27	74	50
23.	Tuzi	694	422	2	0	52	34	71	54	183	128	181	109	205	97
24.	Ulcinj	570	354	3	1	28	14	77	54	173	120	132	82	157	83
25.	Žabljak	112	67	1	0	8	6	12	9	28	20	21	13	42	19
	Ukupno - Total	27953	16833	159	80	1996	1173	2455	1652	6158	4060	6566	3886	10619	5982

UNEMPLOYED REGISTERED FOR EMPLOMENT BY MUNICIPALITIES, Qualification level AND GENDER IN June 2025

Redn i broj --- Row numb er	Opština --- Municipality	Ukupno Total	Žene Wome n	% žena Share of women	Nivo kvalifikacija obrazovanja								Qualification level									
					I		II		III		IV		V		VI		VII-1		VII-2		VIII	
					Ukupno --- Total	Žene --- Women	Ukupno --- Total	Žene --- Women	Ukupno --- Total	Žene --- Women	Ukupno --- Total	Žene --- Women	Ukupno --- Total	Žene --- Women	Ukupn o --- Total	Žene --- Wom en	Ukupno --- Total	Žene --- Wome n	Ukup no --- Total	Žene --- Wom en	Ukupno --- Total	Žene --- Wome n
1.	Andrijevića	8	5	62.5	0	0	0	0	0	0	6	3	0	0	1	1	1	1	0	0	0	0
2.	Berane	86	36	41.9	27	10	0	0	15	4	28	10	0	0	5	5	10	6	1	1	0	0
3.	Budva	14	7	50.0	4	3	0	0	0	0	6	4	0	0	1	0	3	0	0	0	0	0
4.	Bijelo Polje	90	59	65.6	16	8	2	2	21	11	27	20	0	0	4	2	17	14	3	2	0	0
5.	Bar	39	28	71.8	10	7	0	0	5	1	13	11	0	0	3	3	7	6	1	0	0	0
6.	Cetinje	9	4	44.4	1	0	0	0	0	0	5	3	1	0	0	0	1	0	1	1	0	0
7.	Danilovgrad	12	5	41.7	5	2	0	0	3	1	3	2	0	0	1	0	0	0	0	0	0	0
8.	Zeta	19	11	57.9	3	3	0	0	5	4	10	4	0	0	0	0	0	0	1	0	0	0
9.	Gusinje	12	8	66.7	4	4	0	0	1	0	6	3	0	0	1	1	0	0	0	0	0	0
10.	Herceg Novi	14	10	71.4	2	1	0	0	2	2	7	6	1	0	0	0	2	1	0	0	0	0
11.	Kolašin	12	4	33.3	3	1	0	0	2	2	4	0	0	0	1	0	2	1	0	0	0	0
12.	Kotor	3	2	66.7	0	0	0	0	1	0	0	0	0	0	0	0	2	2	0	0	0	0
13.	Mojkovac	19	11	57.9	4	2	0	0	2	2	10	5	0	0	0	0	3	2	0	0	0	0
14.	Nikšić	85	56	65.9	11	8	0	0	11	4	23	16	3	2	6	5	28	19	2	2	1	0
15.	Podgorica	187	134	71.7	40	25	4	4	31	17	53	43	2	2	19	12	35	29	3	2	0	0
16.	Plav	22	11	50.0	3	1	0	0	2	0	15	10	0	0	0	0	2	0	0	0	0	0
17.	Petnjica	4	4	100.0	3	3	0	0	0	0	1	1	0	0	0	0	0	0	0	0	0	0
18.	Pljevlja	50	23	46.0	7	3	1	1	20	7	20	10	0	0	1	1	0	0	1	1	0	0
19.	Plužine	5	4	80.0	0	0	0	0	2	2	3	2	0	0	0	0	0	0	0	0	0	0
20.	Rožaje	74	36	48.6	31	16	0	0	11	2	18	10	0	0	1	1	10	6	3	1	0	0
21.	Šavnik	0	0	#DIV/0!	0	0	0	0	0	0	0	0	0	0	0	0	0	0	0	0	0	0
22.	Tivat	12	6	50.0	2	0	0	0	2	1	3	1	1	0	2	2	2	2	0	0	0	0
23.	Tuzi	11	7	63.6	7	5	0	0	2	1	1	0	0	0	1	1	0	0	0	0	0	0
24.	Ulcinj	12	7	58.3	3	1	0	0	2	1	4	3	0	0	1	1	1	0	1	1	0	0
25.	Žabljak	8	5	62.5	1	0	0	0	0	0	7	5	0	0	0	0	0	0	0	0	0	0
	Ukupno	807	483	59.9	187	103	7	7	140	62	273	172	8	4	48	35	126	89	17	11	1	0
	--- Total																					

G 4

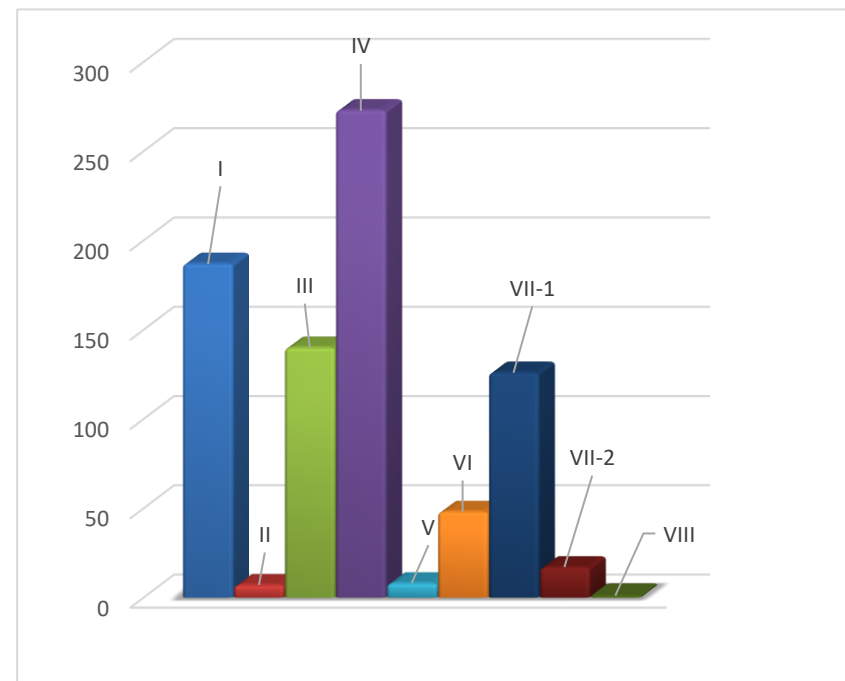
PRIJAVLJENI ZA ZAPOSLENJE PREMA OPŠTINAMA U MJESECU junu 2025. GODINE REGISTERED FOR EMPLOYMENT BY MUNICIPALITIES IN June 2025



G 5

PRIJAVLJENI ZA ZAPOSLENJE PREMA NIVOU KVALIFIKACIJA OBRAZOVANJA U MJESECU junu 2025. GODINE REGISTERED FOR EMPLOYMENT BY Qualification level IN June 2025

REGISTERED FOR EMPLOYMENT BY Qualification level IN June 2025

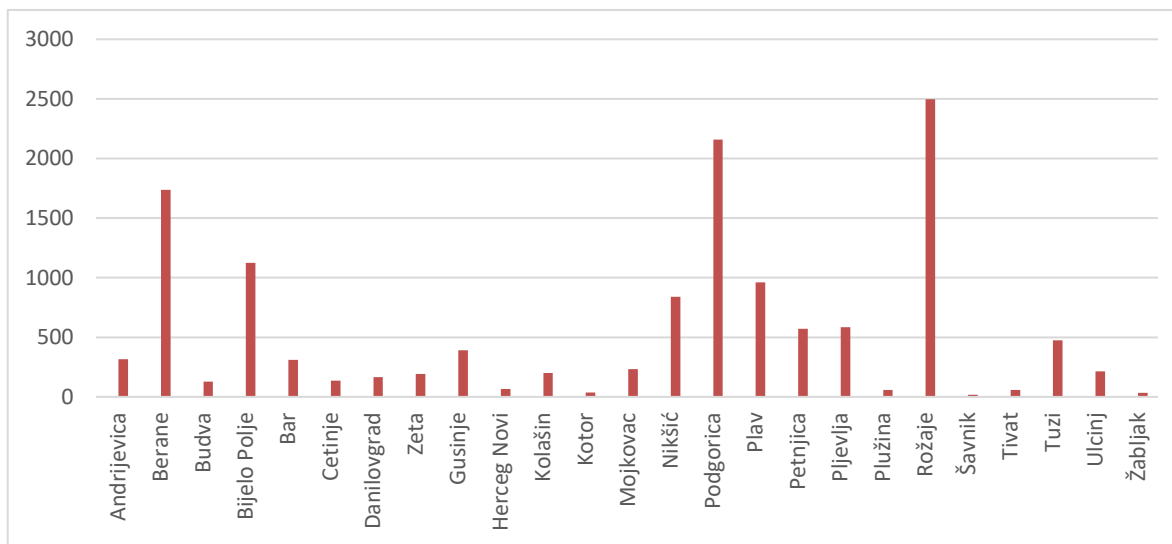


Redni broj --- Row number	Opština --- Municipality	Ukupno Total	Žene Women	% žena Share of women	Nivo kvalifikacija obrazovanja								Qualification level									
					I		II		III		IV		V		VI		VII-1		VII-2		VIII	
					Ukupno --- Total	Žene --- Women	Ukupno --- Total	Žene --- Women	Ukupno --- Total	Žene --- Women	Ukupno --- Total	Žene --- Women	Ukupno --- Total	Žene --- Women	Ukupno --- Total	Žene --- Women	Ukupno --- Total	Žene --- Women	Ukupno --- Total	Žene --- Women	Ukupno --- Total	Žene --- Women
1.	Andrijevica	315	193	61.3	155	105	9	1	53	32	89	50	0	0	5	3	4	2	0	0	0	0
2.	Berane	1737	1103	63.5	882	596	45	33	289	169	426	260	13	7	31	12	44	20	7	6	0	0
3.	Budva	129	92	71.3	55	37	4	3	14	9	30	24	4	3	11	7	7	6	4	3	0	0
4.	Bijelo Polje	1125	732	65.1	538	377	35	20	201	105	251	166	3	2	43	25	48	34	6	3	0	0
5.	Bar	310	195	62.9	164	107	7	2	29	11	47	36	4	2	25	15	27	17	7	5	0	0
6.	Cetinje	136	77	56.6	47	32	4	1	20	9	33	16	0	0	13	8	16	9	2	1	1	1
7.	Danilovgrad	165	111	67.3	61	43	6	6	36	22	51	32	1	0	4	3	5	4	1	1	0	0
8.	Zeta	193	122	63.2	77	56	8	3	42	24	54	30	0	0	3	3	6	4	3	2	0	0
9.	Gusinje	391	237	60.6	246	166	0	0	52	15	80	47	0	0	4	3	8	6	1	0	0	0
10.	Herceg Novi	65	37	56.9	23	15	5	1	8	5	12	9	4	2	4	1	9	4	0	0	0	0
11.	Kolašin	201	125	62.2	105	69	4	2	37	19	45	27	1	0	5	4	4	4	0	0	0	0
12.	Kotor	38	18	47.4	6	1	1	1	10	2	16	10	0	0	0	0	4	3	1	1	0	0
13.	Mojkovac	234	153	65.4	100	81	4	3	66	33	48	26	1	1	10	6	3	2	2	1	0	0
14.	Nikšić	840	569	67.7	324	234	24	14	153	93	197	133	7	4	58	35	64	47	12	8	1	1
15.	Podgorica	2160	1345	62.3	1321	812	77	48	194	102	349	236	10	7	85	54	110	78	13	7	1	1
16.	Plav	962	550	57.2	572	373	4	1	137	49	216	111	2	1	13	8	15	6	3	1	0	0
17.	Petnjica	571	369	64.6	447	315	10	7	53	12	59	33	0	0	0	0	2	2	0	0	0	0
18.	Pljevlja	586	425	72.5	243	189	22	20	116	70	161	115	5	3	12	8	24	17	3	3	0	0
19.	Plužina	59	38	64.4	18	14	0	0	11	3	27	19	1	1	1	0	1	1	0	0	0	0
20.	Rožaje	2498	1660	66.5	1725	1296	13	5	332	120	336	193	4	0	18	8	63	35	7	3	0	0
21.	Šavnik	19	8	42.1	7	5	1	0	5	1	3	1	0	0	2	0	0	0	1	1	0	0
22.	Tivat	59	33	55.9	22	10	5	3	7	3	19	11	1	1	1	1	3	3	1	1	0	0
23.	Tuzi	475	310	65.3	313	215	5	2	35	20	100	60	1	0	11	6	10	7	0	0	0	0
24.	Ulcinj	215	136	63.3	109	70	8	4	26	16	31	24	0	0	19	8	12	7	10	7	0	0
25.	Žabljak	34	19	55.9	10	7	0	0	3	1	15	8	0	0	0	0	6	3	0	0	0	0
	Ukupno	13517	8657	64.0	7570	5225	301	180	1929	945	2695	1677	62	34	378	218	495	321	84	54	3	3
	--- Total																					

G 6

LICA KOJA TRAŽE PRVO ZAPOSLENJE PREMA OPŠTINAMA U MJESECU junu 2025. GODINE

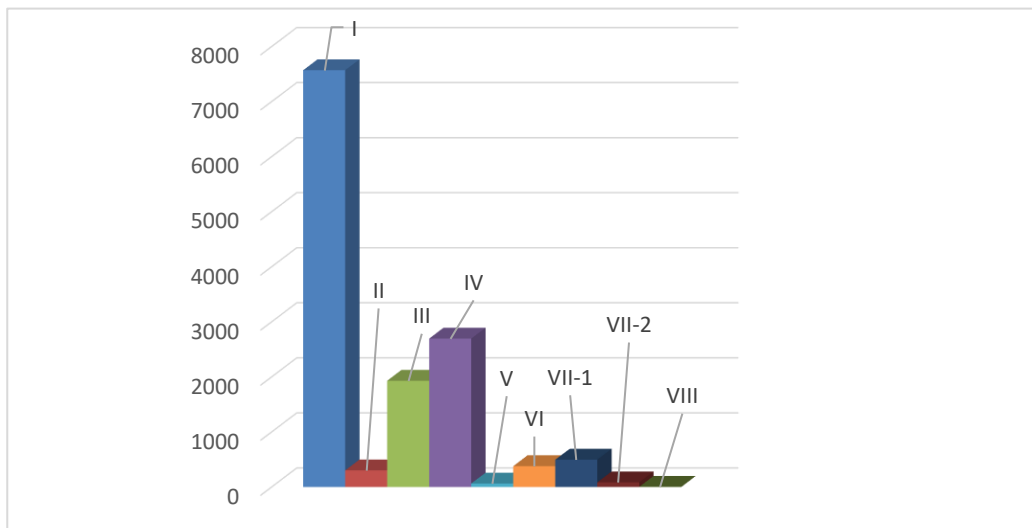
FIRST TIME JOB-SEEKERS BY MUNICIPALITIES IN June 2025



G 7

LICA KOJA TRAŽE PRVO ZAPOSLENJE PREMA NIVOU KVALIFIKACIJA OBRAZOVANJA U junu 2025. GODINE

FIRST TIME JOB-SEEKERS BY Qualification level IN June 2025



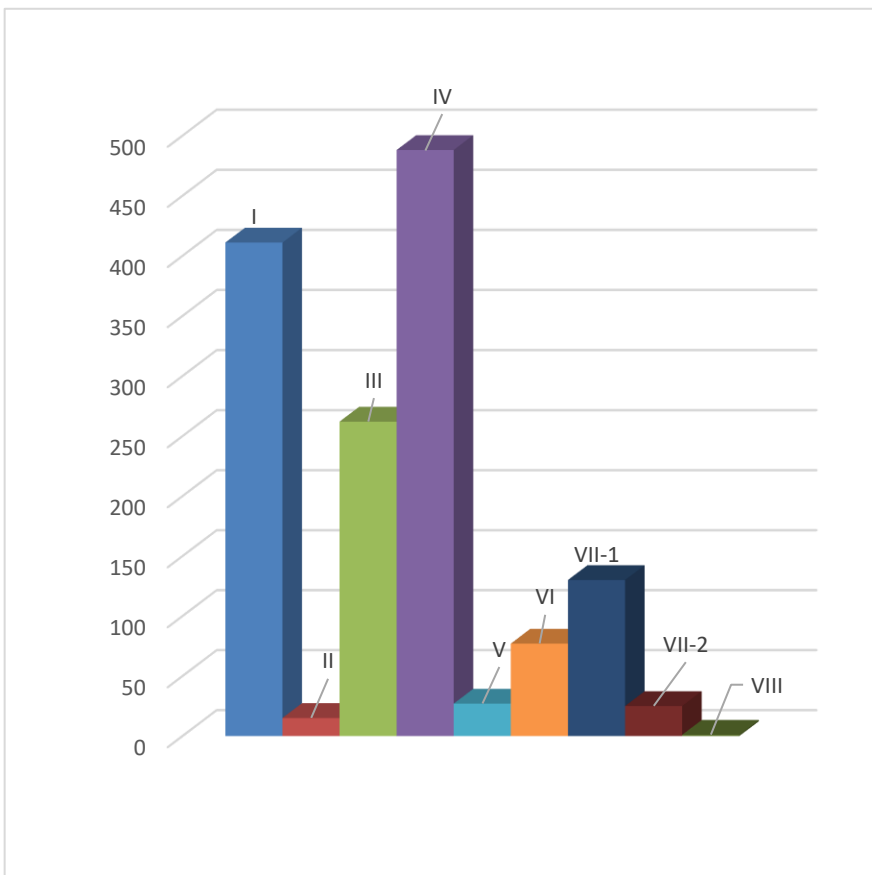
UNEMPLOYED DEACTIVATED FROM REGISTER BY MUNICIPALITIES, GENDER AND Qualification level IN
June 2025

Redni broj --- Row number	Opština --- Municipality	Ukupno Total	Žene Women	% žena Share of women	Nivo kvalifikacija obrazovanja								Qualification level									
					I		II		III		IV		V		VI		VII-1		VII-2		VIII	
					Ukupno --- Total	Žene --- Women	Ukupno --- Total	Žene --- Women	Ukupno --- Total	Žene --- Women	Ukupno --- Total	Žene --- Women	Ukupno --- Total	Žene --- Women	Ukupno --- Total	Žene --- Women	Ukupno --- Total	Žene --- Women	Ukupno --- Total	Žene --- Women	Ukupno --- Total	Žene --- Women
1.	Andrijevića	5	2	40.0	1	1	0	0	1	0	3	1	0	0	0	0	0	0	0	0	0	0
2.	Berane	128	66	51.6	52	30	0	0	20	11	43	18	2	0	3	2	8	5	0	0	0	0
3.	Budva	18	10	55.6	5	1	0	0	2	2	7	4	0	0	1	0	2	2	1	1	0	0
4.	Bijelo Polje	131	71	54.2	38	18	2	1	28	14	47	26	0	0	9	8	7	4	0	0	0	0
5.	Bar	78	50	64.1	16	9	1	1	14	6	25	16	3	2	8	8	9	7	2	1	0	0
6.	Cetinje	29	19	65.5	7	7	0	0	6	3	12	6	0	0	2	1	2	2	0	0	0	0
7.	Danilovgrad	43	23	53.5	16	11	0	0	9	4	16	8	0	0	1	0	1	0	0	0	0	0
8.	Zeta	23	15	65.2	12	9	1	0	1	1	9	5	0	0	0	0	0	0	0	0	0	0
9.	Gusinje	8	2	25.0	3	1	0	0	0	0	3	0	0	0	1	0	1	1	0	0	0	0
10.	Herceg Novi	49	31	63.3	11	5	1	0	6	4	14	8	8	7	4	3	3	3	2	1	0	0
11.	Kolašin	15	6	40.0	5	1	1	1	3	1	4	1	1	1	1	0	0	0	0	0	0	0
12.	Kotor	15	8	53.3	0	0	0	0	1	1	8	5	1	0	5	2	0	0	0	0	0	0
13.	Mojkovac	26	16	61.5	6	5	0	0	9	4	9	5	0	0	0	0	1	1	1	1	0	0
14.	Nikšić	171	113	66.1	40	29	5	4	41	24	54	34	3	3	5	4	18	11	4	3	1	1
15.	Podgorica	369	236	64.0	98	64	1	1	54	28	118	79	8	4	24	15	58	39	8	6	0	0
16.	Plav	57	22	38.6	21	9	0	0	11	4	21	8	0	0	1	1	2	0	1	0	0	0
17.	Petnjica	21	9	42.9	14	8	0	0	2	0	5	1	0	0	0	0	0	0	0	0	0	0
18.	Pljevlja	83	42	50.6	17	9	2	1	19	5	38	23	1	1	1	0	4	3	1	0	0	0
19.	Plužine	2	0	0.0	1	0	0	0	0	0	1	0	0	0	0	0	0	0	0	0	0	0
20.	Rožaje	72	28	38.9	24	12	0	0	17	4	20	6	0	0	3	1	5	2	3	3	0	0
21.	Šavnik	2	1	50.0	0	0	0	0	0	0	2	1	0	0	0	0	0	0	0	0	0	0
22.	Tivat	19	13	68.4	4	3	1	0	2	2	5	1	0	0	3	3	4	4	0	0	0	0
23.	Tuzi	27	12	44.4	5	3	0	0	6	2	13	5	0	0	2	1	0	0	1	1	0	0
24.	Ulcinj	42	26	61.9	14	11	0	0	9	4	10	7	0	0	3	0	5	3	1	1	0	0
25.	Žabljak	3	3	100.0	1	1	0	0	1	1	1	1	0	0	0	0	0	0	0	0	0	0
	Ukupno --- Total	1436	824	57.4	411	247	15	9	262	125	488	269	27	18	77	50	130	87	25	18	1	1

G 8

PRESTANAK VOĐENJA EVIDENCIJE NEZAPOSLENIH LICA PREMA NIVOU KVALIFIKACIJA OBRAZOVANJA U junu 2025. GODINE

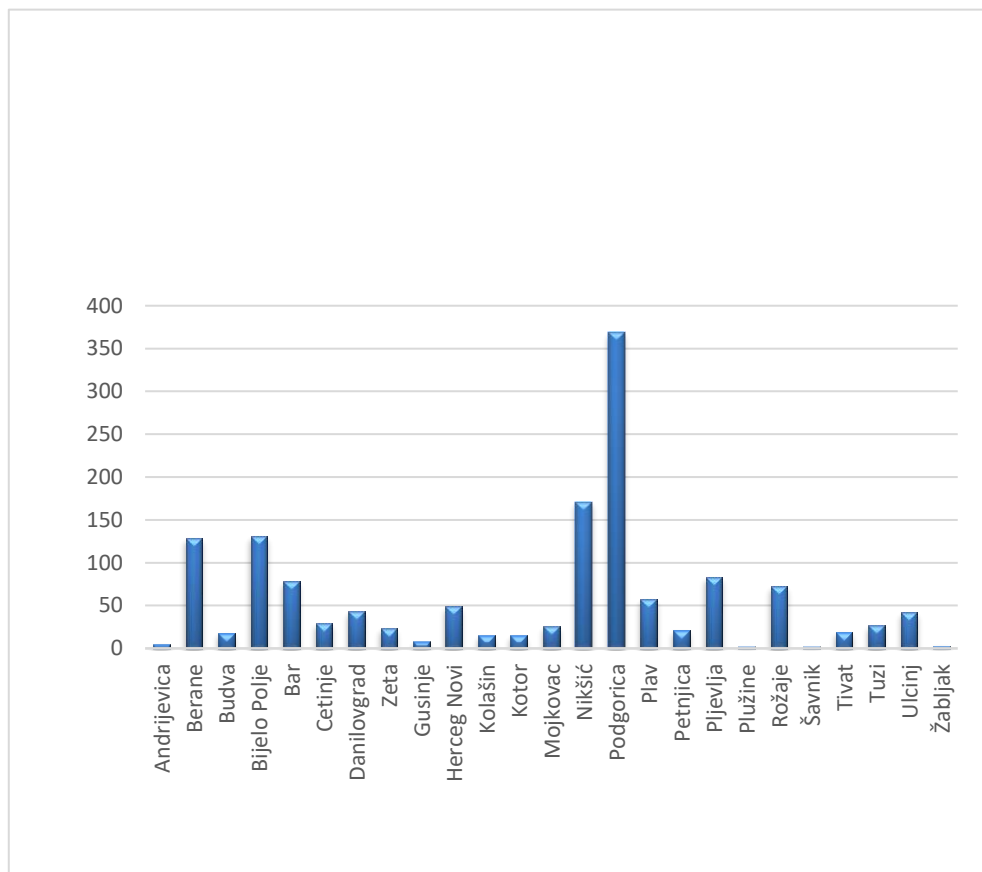
UNEMPLOYED DEACTIVATED FROM REGISTER BY Qualification level IN June 2025



G 9

PRESTANAK VOĐENJA EVIDENCIJE NEZAPOSLENIH LICA PREMA OPŠTINAMA U MJESECU junu 2025. GODINE

UNEMPLOYED DEACTIVATED FROM REGISTER BY MUNICIPALITIES IN June 2025



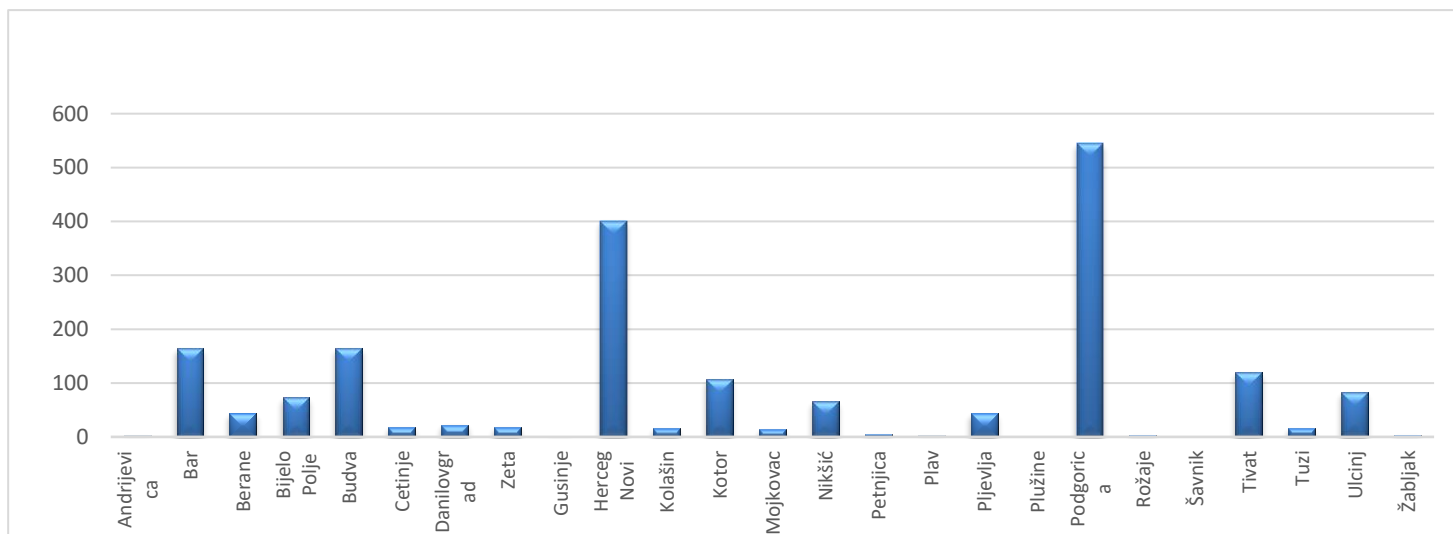
RAZLOZI PRESTANKA VOĐENJA EVIDENCIJE NEZAPOSLENIH LICA PREMA
DUŽINI ČEKANJA NA ZAPOSLENJE U junu 2025. GODINE
REASONS FOR TERMINATION OF KEEPING EVIDENCE ON UNEMPLOYED PERSONS BY
DURATION OF UNEMPLOYMENT IN June 2025

Redni broj ---- Row number	Razlozi prestanka vođenja evidencije o nezaposlenim licima	Ukupno ---- Total	Dužina čekanja na zaposlenje Duration of unemployment					
			Do 6 mjeseci ---- Up to 6 months	6 - 12 mjeseci ---- 6 - 12 months	1 - 3 godine ---- 1 - 3 years	3 - 5 godina ---- 3 - 5 years	5 - 8 godina ---- 5 - 8 years	Preko 8 godina ---- Over 8 years
	UKUPNO	1436	561	251	250	202	95	77
1	101 Kada nezaposleno lice odbije uključivanje u program APZ	20	6	4	4	6	0	0
2	14 Kada se nezaposleno lice samo odjavi sa evidencije organizacije za zapošljavanje	119	35	17	26	28	10	3
3	15 U slučaju smrti nezaposlenog lica	9	0	1	2	0	1	5
4	165 Lica na sezonskom radu	147	77	38	15	7	6	4
5	1671 Aktivno ne traži zaposlenje	1	0	0	0	1	0	0
6	169 Lica sa promjenom mjesta prijavljivanja	1	0	0	0	0	0	1
7	1 Kada nezaposleno lice zasnjuje radni odnos sa punim vremenom na određeno vrijeme	315	159	64	46	21	16	9
8	221 Lice nije raspoloživo za rad	784	280	124	149	130	52	49
9	2 Kada nezaposleno lice zasnjuje radni odnos sa punim radnim vremenom na neodređeno vrijeme	4	1	1	0	1	1	0
10	31 Kada nezaposleno lice navršši 67 godina života	3	0	0	1	0	2	0
11	4 Kada nezaposleno lice ostvari pravo na starosnu, invalidsku ili porodičnu penziju, u skladu sa posebnim zakonom	29	2	2	4	8	7	6
12	61 Kada nezaposleno lice postane vlasnik ili većinski suvlasnik privrednog društva	1	0	0	1	0	0	0
13	62 Kada lice postane poljoprivrednik - osiguranik	3	1	0	2	0	0	0

Redni broj --- Row number	Opština --- Municipality	Ukupno Total	Pripravnici Trainees	Nivo kvalifikacija obrazovanja								Qualification level									
				I		II		III		IV		V		VI		VII-1		VII-2		VIII	
				Ukupno Total	Pripravnici Trainees	Ukupno Total	Pripravnici Trainees	Ukupno Total	Pripravnici Trainees	Ukupno Total	Pripravnici Trainees	Ukupno Total	Pripravnici Trainees	Ukupno Total	Pripravnici Trainees	Ukupno Total	Pripravnici Trainees	Ukupno Total	Pripravnici Trainees	Ukupno Total	Pripravnici Trainees
1.	Andrijevića	2	0	0	0	0	0	1	0	0	0	0	0	1	0	0	0	0	0		
2.	Bar	165	1	30	5	48	1	63	0	1	0	2	0	13	0	3	0	0	0		
3.	Berane	44	0	7	0	15	0	15	0	0	0	1	0	6	0	0	0	0	0		
4.	Bijelo Polje	73	0	32	0	20	0	5	0	0	0	0	0	14	0	2	0	0	0		
5.	Budva	165	1	65	2	24	0	39	0	4	1	0	0	29	0	2	0	0	0		
6.	Cetinje	17	0	0	0	2	0	5	0	2	0	0	0	7	0	1	0	0	0		
7.	Danilovgrad	22	0	9	0	9	0	1	0	0	0	0	0	3	0	0	0	0	0		
8.	Zeta	17	0	5	0	1	0	6	0	0	0	0	0	5	0	0	0	0	0		
9.	Gusinje	1	0	0	0	0	0	1	0	0	0	0	0	0	0	0	0	0	0		
10.	Herceg Novi	401	2	74	121	72	0	104	2	6	0	0	0	20	0	4	0	0	0		
11.	Kolašin	15	0	4	0	2	0	4	0	0	0	1	0	4	0	0	0	0	0		
12.	Kotor	107	0	33	0	19	0	30	0	2	0	0	0	19	0	3	0	1	0		
13.	Mojkovac	14	3	1	0	4	3	1	0	0	0	0	0	8	0	0	0	0	0		
14.	Nikšić	66	0	10	0	12	0	30	0	0	0	0	0	9	0	3	0	2	0		
15.	Petnjica	5	0	1	0	0	0	0	0	0	0	0	0	4	0	0	0	0	0		
16.	Plav	2	0	1	0	0	0	0	0	0	0	0	0	1	0	0	0	0	0		
17.	Pljevlja	43	0	1	6	11	0	11	0	1	0	0	0	12	0	1	0	0	0		
18.	Plužine	0	0	0	0	0	0	0	0	0	0	0	0	0	0	0	0	0	0		
19.	Podgorica	545	4	117	0	129	0	121	3	1	0	10	0	156	1	6	0	5	0		
20.	Rožaje	4	0	0	0	1	0	0	0	0	0	0	0	3	0	0	0	0	0		
21.	Šavnik	0	0	0	0	0	0	0	0	0	0	0	0	0	0	0	0	0	0		
22.	Tivat	120	0	32	2	11	0	64	0	1	0	0	0	9	0	1	0	0	0		
23.	Tuzi	16	0	5	0	6	0	2	0	0	0	1	0	2	0	0	0	0	0		
24.	Ulcinj	83	0	42	0	30	0	6	0	0	0	0	0	5	0	0	0	0	0		
25.	Žabljak	4	0	1	0	2	0	0	0	1	0	0	0	0	0	0	0	0	0		
	Ukupno ---- Total	1931	11	470	136	418	4	509	5	19	1	15	0	330	1	26	0	8	0		

G 10 STRUKTURA SLOBODNIH RADNIH MJESTA PREMA OPŠTINAMA U MJESECU junu 2025. GODINE

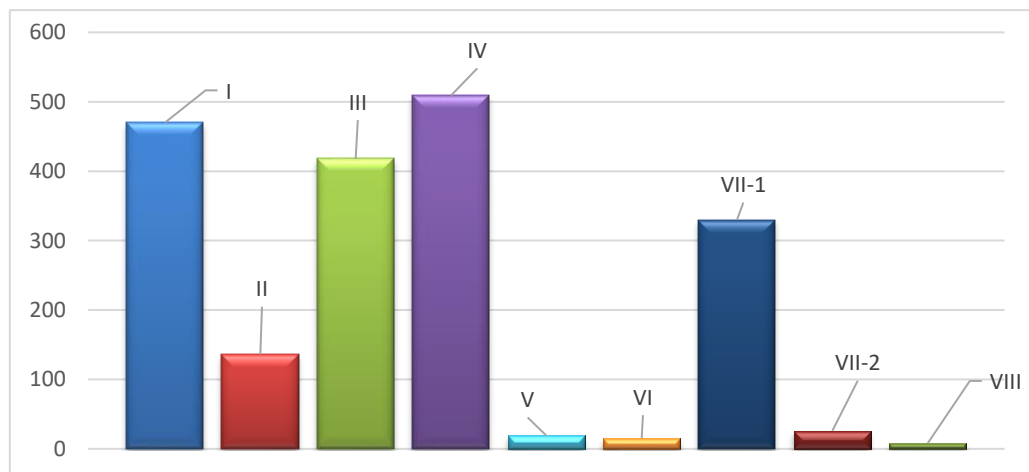
STRUCTURE OF VACANCIES BY MUNICIPALITIES IN June 2025



STRUKTURA SLOBODNIH RADNIH MJESTA PREMA NIVOU KVALIFIKACIJA OBRAZOVANJA U junu 2025.

STRUCTURE OF VACANCIES BY Qualification LEVEL IN June 2025

G 11



VACANCIES ANNOUNCED VIA EAM BY ACTIVITY AND Qualification level IN June 2025

Djelatnost	UKUPNO TOTAL	Pripravnici Trainees	Nivo kvalifikacija obrazovanja - Qualification level																Sector of economic activity
			I	II	III		IV		V		VI		VII-1		VII-2		VIII		
			Ukupno Total	Ukupno Total	Ukupno Total	Pripravnici Trainees	Ukupno Total	Pripravnici Trainees	Ukupno Total	Pripravnici Trainees	Ukupno Total	Pripravnici Trainees	Ukupno Total	Pripravnici Trainees	Ukupno Total	Pripravnici Trainees	Ukupno Total	Pripravnici Trainees	
A Poljoprivreda, lov i ribarstvo	18	0	9	0	8	0	0	0	0	0	0	0	1	0	0	0	0	0	A Agriculture, hunting and fishing
B Rudarstvo	16	0	0	6	8	0	0	0	1	0	0	0	1	0	0	0	0	0	B Mining
C Prerađivačka industrija	64	0	16	2	24	0	20	0	0	0	0	0	2	0	0	0	0	0	C Processing industry
D Snadbijevanje električnom energijom, parom i klimatizacijom	7	0	1	0	0	0	5	0	0	0	0	0	1	0	0	0	0	0	D Electricity supply, steam supply and air conditioning
E Snadbijevanje vodom; upravljanje otpadnim vodama, kontrolisanje procesa uklanjanja otpada i sl.	93	0	55	0	19	0	11	0	1	0	0	0	7	0	0	0	0	0	E Water supply, waste water management, waste disposal control etc.
F Građevinarstvo	79	6	25	1	19	3	14	3	0	0	0	0	20	0	0	0	0	0	F Construction
G Trgovina na veliko i trgovina na malo; opravka motornih vozila, motocikala i predmeta za ličnu upotrebu i domaćinstvo	481	0	156	16	210	0	84	0	0	0	1	0	13	0	1	0	0	0	G Motor vehicles, motorcycles and personal and household items
H Saobraćaj i skladištenje	63	1	7	3	16	1	30	0	0	0	1	0	6	0	0	0	0	0	H Transportation and storage
I Usluge smještaja i ishrane	350	1	98	94	74	0	76	0	2	0	0	1	6	0	0	0	0	0	I Accommodation and catering services
J Informisanje i komunikacije	44	0	0	0	3	0	26	0	0	0	2	0	12	0	1	0	0	0	J Information and communication
K Finansijske djelatnosti i djelatnosti osiguranja	51	1	0	0	1	0	23	0	1	0	3	0	23	1	0	0	0	0	K Financial and insurance activities
L Poslovanje nekretninama	20	0	3	2	2	0	9	0	2	0	0	0	1	0	1	0	0	0	L Real estate business
M Stručne, naučne, inovacione i tehničke djelatnosti	31	0	1	2	5	0	13	0	1	0	1	0	8	0	0	0	0	0	M Professional, scientific, innovative and technical activities
N Administrativne i pomoćne uslužne djelatnosti	115	0	59	0	4	0	46	0	0	0	0	0	6	0	0	0	0	0	N Administrative and auxiliary service activities
O Državna uprava i odbrana; obavezno socijalno osiguranje	87	0	1	0	6	0	30	0	1	0	2	0	47	0	0	0	0	0	O State administration and defense; mandatory social insurance
P Obrazovanje	120	0	8	0	2	0	15	0	6	0	3	0	78	0	0	0	8	0	P Education
Q Zdravstvena i socijalna zaštita	240	2	15	6	8	0	95	2	1	0	2	0	90	0	23	0	0	0	Q Health care and social care
R Umjetnost, zabava i rekreacija	31	0	6	3	8	0	4	0	3	0	0	0	7	0	0	0	0	0	R Art, leisure and recreation
S Ostale uslužne djelatnosti	21	0	10	1	1	0	8	0	0	0	0	0	1	0	0	0	0	0	S Other service activities
T Djelatnost domaćinstva kao poslodavca, koja proizvode dobra i usluge za sopstvene potrebe	0	0	0	0	0	0	0	0	0	0	0	0	0	0	0	0	0	0	T Employers, producing goods and services for own use
U Djelatnost eksteritorijalnih i tijela	0	0	0	0	0	0	0	0	0	0	0	0	0	0	0	0	0	0	U Extrajurisdictional entities
UKUPNO	1931	11	470	136	418	4	509	5	19	0	15	1	330	1	26	0	8	0	Total

**ANNOUNCED VACANCIES BY JOB TYPE, EMPLOYMENT CONTRACT TYPE AND
 Qualification level IN June 2025**

Nivo kvalifikacija obrazovanja - Qualification level	Ukupno Total	Vrsta radnog mjesta Type of job		Vrsta radnog odnosa Type of employment			
		Novootvorena - Newly created	Upraznjena - Vacancy	Na neodređeno vrijeme - Indefinite term	Na određeno vrijeme - Fixed term	Pripravnici - Trainees	Ostali - Other
I	470	105	365	32	316	0	122
II	136	95	41	8	70	1	57
III	418	151	267	50	268	3	97
IV	509	170	339	87	325	5	92
V	19	7	12	8	5	1	5
VI	15	3	12	4	11	0	0
VII-1	330	66	264	117	197	1	15
VII-2	26	3	23	7	19	0	0
VIII	8	0	8	1	2	0	5
UKUPNO - TOTAL	1931	600	1331	314	1213	11	393

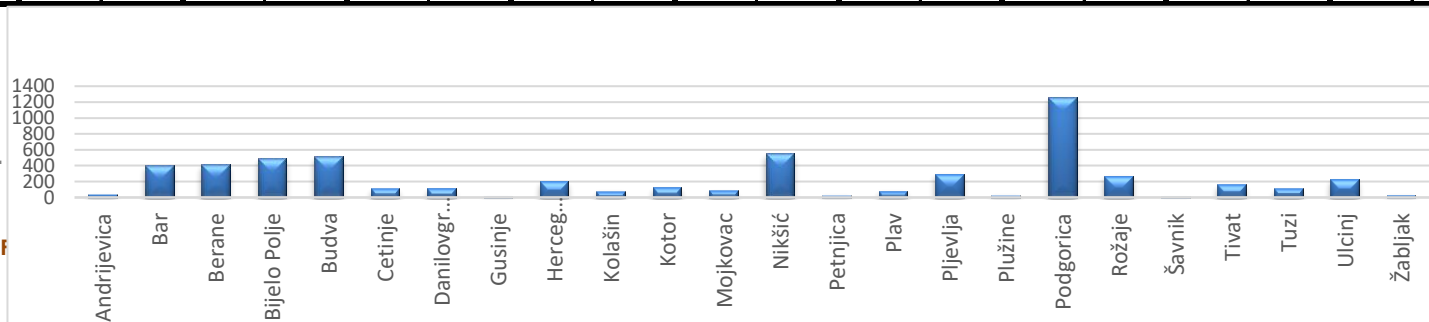
OVERVIEW OF EMPLOYMENT OF PERSONS FROM THE REGISTER OF UNEMPLOYED ZZZCG, BY MUNICIPALITIES, BY Qualification LEVEL AND BY SEX, 1.1.-30.6.2025.

Redni broj --- Row number	Opština --- Municipality	Ukupno Total	Žene Women	% žene --- Share of women	Nivo kvalifikacija obrazovanja - Qualification level																	
					I		II		III		IV		V		VI		VII-1		VII-2		VIII	
					Ukupno --- Total	Žene --- Women	Ukupno --- Total	Žene --- Women	Ukupno --- Total	Žene --- Women	Ukupno --- Total	Žene --- Women	Ukupno --- Total	Žene --- Women	Ukupno --- Total	Žene --- Women	Ukupno --- Total	Žene --- Women	Ukupno --- Total	Žene --- Women	Ukupno --- Total	Žene --- Women
1.	Andrijevica	40	23	57.5	4	2	0	0	14	5	14	9	0	0	2	1	5	5	1	1	0	0
2.	Bar	402	174	43.3	118	36	7	3	55	21	114	44	28	8	37	26	37	32	6	4	0	0
3.	Berane	414	206	49.8	71	26	4	2	85	31	169	89	5	2	16	10	62	44	0	0	2	2
4.	Bijelo Polje	489	304	62.2	56	28	3	2	104	47	175	109	2	1	40	27	105	87	4	3	0	0
5.	Budva	514	273	53.1	94	49	7	6	98	44	182	94	10	7	40	21	63	43	20	9	0	0
6.	Cetinje	113	73	64.6	18	13	3	3	19	12	32	19	0	0	17	8	19	13	5	5	0	0
7.	Danilovgrad	116	70	60.3	27	14	3	2	11	4	27	22	2	0	11	7	30	17	5	4	0	0
8.	Gusinja	16	6	37.5	2	1	0	0	1	0	11	3	0	0	1	1	1	1	0	0	0	0
9.	Herceg Novi	205	119	58.0	44	24	5	3	36	17	58	33	11	7	18	11	28	21	5	3	0	0
10.	Kolašin	79	50	63.3	11	8	1	1	19	7	33	22	0	0	4	4	10	7	1	1	0	0
11.	Kotor	129	72	55.8	10	4	1	0	16	10	57	31	0	0	15	12	28	14	2	1	0	0
12.	Mojkovac	91	53	58.2	9	8	0	0	29	16	24	9	1	1	10	1	15	15	3	3	0	0
13.	Nikšić	553	363	65.6	46	26	13	9	107	46	177	120	5	5	23	15	160	123	22	19	0	0
14.	Petnjica	30	21	70.0	6	5	0	0	4	0	7	4	0	0	0	0	12	11	1	1	0	0
15.	Plav	83	41	49.4	18	12	0	0	11	3	36	15	1	1	3	0	8	7	6	3	0	0
16.	Pljevlja	297	131	44.1	34	17	5	1	78	24	134	63	3	1	21	12	19	12	3	1	0	0
17.	Plužine	31	20	64.5	3	2	0	0	9	6	10	4	0	0	1	1	7	6	1	1	0	0
18.	Podgorica	1256	751	59.8	157	79	22	13	169	85	378	198	29	16	139	88	299	228	60	42	3	2
19.	Rožaje	273	153	56.0	54	30	0	0	44	16	71	38	4	2	16	10	69	48	15	9	0	0
20.	Šavnik	9	5	55.6	0	0	0	0	4	2	3	2	0	0	1	0	0	0	1	1	0	0
21.	Tivat	163	88	54.0	20	9	3	3	23	13	61	29	8	2	25	16	21	15	2	1	0	0
22.	Tuzi	108	46	42.6	25	5	0	0	10	1	41	21	1	0	10	7	17	8	4	4	0	0
23.	Ulcinj	229	156	68.1	50	37	4	3	33	22	65	40	0	0	29	20	29	19	19	15	0	0
24.	Žabljak	32	19	59.4	4	3	0	0	5	4	15	7	1	0	5	3	2	2	0	0	0	0
Ukupno- Total		5672	3217	56.7	881	438	81	51	984	436	1894	1025	111	53	484	301	1046	778	186	131	5	4

G 12

BROJ ZAPOSŁJAVANJA LICA SA EVIDENCIJE NEZAPOSLENIH ZZZCG, PREMA OPŠTINAMA U KOJIMA SU ZAPOSLENI, U PERIODU 1.1.-30.6.2025. GODINE

NUMBER OF EMPLOYMENT OF PERSONS IN REGISTER OF UNEMPLOYED ZZZGG, BY MUNICIPALITIES, 1.1.-30.6.2025.

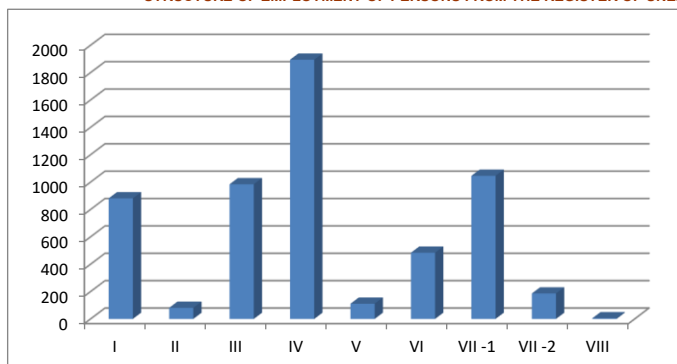


Djelatnost	UKUPNO TOTAL	Žene Women	Nivo kvalifikacija obrazovanja - Qualification level																Sector of economic activity			
			I		II		III		IV		V		VI		VII-1		VII-2			VIII		
			Ukupno Total	Žene Women	Ukupno Total	Žene Women	Ukupno Total	Žene Women	Ukupno Total	Žene Women	Ukupno Total	Žene Women	Ukupno Total	Žene Women	Ukupno Total	Žene Women	Ukupno Total	Žene Women		Ukupno Total	Žene Women	
A Poljoprivreda, lov i ribarstvo	49	25	15	11	0	0	17	5	13	8	1	0	2	0	1	1	0	0	0	0	0	A Agriculture, hunting and fishing
B Rudarstvo	43	1	3	0	0	0	15	0	20	1	1	0	2	0	1	0	1	0	0	0	0	B Mining
C Prerađivačka industrija	386	169	90	45	11	6	103	26	137	65	3	3	18	11	18	10	6	3	0	0	0	C Processing industry
D Snadbijevanje električnom energijom, parom i klimatizacijom	10	2	0	0	0	0	1	0	3	0	1	0	2	0	3	2	0	0	0	0	0	D Electricity supply, steam supply and air conditioning
E Snadbijevanje vodom; upravljanje otpadnim vodama, kontrolisanje procesa uklanjanja otpada i sl.	52	7	19	0	1	0	11	0	12	2	0	0	4	3	5	2	0	0	0	0	0	E Water supply, waste water management, waste disposal control etc.
F Građevinarstvo	301	80	62	9	8	2	72	12	117	33	2	2	18	8	20	14	2	0	0	0	0	F Construction
G Trgovina na veliko i trgovina na malo; opravka motornih vozila, motocikala i predmeta za ličnu upotrebu i domaćinstvo	975	624	188	107	18	13	196	116	358	241	15	7	84	57	92	65	24	18	0	0	0	G Wholesale and retail trade; repair of motor vehicles, motorcycles and personal and household items
H Saobraćaj i skladištenje	358	69	86	10	2	1	58	5	141	24	22	1	24	14	23	12	2	2	0	0	0	H Transportation and storage
I Usluge smještaja i ishrane	893	508	194	137	12	9	194	100	322	168	13	6	69	42	69	38	20	8	0	0	0	I Accommodation and catering services
J Informisanje i komunikacije	68	36	7	1	1	0	3	2	17	7	1	1	19	12	16	10	3	2	1	1	1	J Information and communication
K Finansijske djelatnosti i djelatnosti osiguranja	26	16	0	0	0	0	0	0	5	3	0	0	6	3	14	9	1	1	0	0	0	K Financial and insurance activities
L Poslovanje nekretninama	37	20	9	6	0	0	5	1	18	8	0	0	1	1	4	4	0	0	0	0	0	L Real estate business
M Stručne, naučne, inovacione i tehničke djelatnosti	163	92	15	8	2	1	21	8	35	17	6	4	31	15	48	35	5	4	0	0	0	M Professional, scientific, innovative and technical activities
N Administrativne i pomoćne uslužne djelatnosti	396	184	58	24	5	2	77	25	144	68	8	4	44	22	51	34	9	5	0	0	0	N Administrative and auxiliary service activities
O Državna uprava i odbrana; obavezno socijalno osiguranje	326	143	32	8	3	1	47	11	99	37	6	3	27	12	87	54	24	17	1	0	0	O State administration and defense; mandatory social insurance
P Obrazovanje	911	767	41	33	8	8	91	79	156	140	19	17	73	56	454	378	67	54	2	2	2	P Education
Q Zdravstvena i socijalna zaštita	297	222	9	7	2	2	19	12	133	97	4	2	28	21	88	69	14	12	0	0	0	Q Health care and social care
R Umjetnost, zabava i rekreacija	214	128	39	24	3	2	20	12	94	50	5	3	21	14	27	19	4	3	1	1	1	R Art, leisure and recreation
S Ostale uslužne djelatnosti	163	123	14	8	5	4	33	22	67	55	4	0	11	10	25	22	4	2	0	0	0	S Other service activities
T Djelatnost domaćinstva kao poslodavca, koja proizvode dobra i usluge za sopstvene potrebe	4	1	0	0	0	0	1	0	3	1	0	0	0	0	0	0	0	0	0	0	0	T Activity of household-based employers, producing goods and services for own use
U Djelatnost eksteritorijalnih i tijela	0	0	0	0	0	0	0	0	0	0	0	0	0	0	0	0	0	0	0	0	0	U Extrajurisdictional entities
UKUPNO	5672	3217	881	438	81	51	984	436	1894	1025	111	53	484	301	1046	778	186	131	5	4	4	Total

G 13

STRUKTURA ZAPOSŁJAVANJA LICA SA EVIDENCIJE NEZAPOSLENIH ZZZCG PO
NIVOU KVALIFIKACIJA OBRAZOVANJA U PERIODU 1.1.-30.6.2025. GODINE

STRUCTURE OF EMPLOYMENT OF PERSONS FROM THE REGISTER OF UNEMPLOYED ZZZCG BY Qualification level 1.1.-30.6.2025.



PREGLED NAJTRAŽENIJIH ZANIMANJA PREMA
PRIJAVLJENIM POTREBAMA U junu 2025. GODINE

THE MOST DEMANDED OCCUPATIONS BY REGISTERED NEEDS IN
June 2025

T 14

Šifra zanimanja	Zanimanje	Broj traženih radnika
109908	Lica bez zanimanja i stručne spreme (Završena osnovna škola):	394
719000	Doktor medicine:	47
109900	Lica bez zanimanja i stručne spreme (bez škole):	34
409003	Zdravstveni tehničar:	34
409002	Medicinska sestra:	33
206513	Servir:	30
406513	Konobar:	29
206500	Pomoćni ugostitelj:	28
206515	Pomoćni kuvar:	26
109904	Lica bez zanimanja i stručne spreme (Završen 4 razred):	22
409000	Medicinski tehničar	22
719099	Stepen bachelor –Diplomirani medicinar zdravstvene njege :	22
716800	Diplomirani pravnik	22
716710	Diplomirani ekonomista:	17
306400	Prodavac	16
715200	Diplomirani inženjer građevinarstva	16
206522	Sobarica:	15
306517	Točilac pića:	15
406523	Recepcionar:	14
406515	Kuvar:	11
306461	Magacioner:	10
718215	Pedagog:	9
206401	Dostavljač robe:	8
204515	Kupališni spasilac:	8
406500	Turistički i ugostiteljski tehničar	8
305604	Vozač teretnjaka:	8
306515	Kuvar jednostavnih jela:	8
305600	Vozač drumskog vozila	8
718220	Psiholog:	8
106501	Ugostiteljsko - turistički manipulant:	7
729021	Specijalista pedijatrije:	7
809900	Doktor nauka:	7
104502	Čistac prostorija:	6

Šifra zanimanja	Zanimanje	Broj traženih radnika
407100	Administrativni tehničar	6
306702	Kasir:	6
717534	Profesor engleskog jezika:	6
715100	Diplomirani inženjer arhitekture	6
306513	Kelner:	5
716794	Bachelor - ekonomije:	5
717601	Profesor matematike:	5

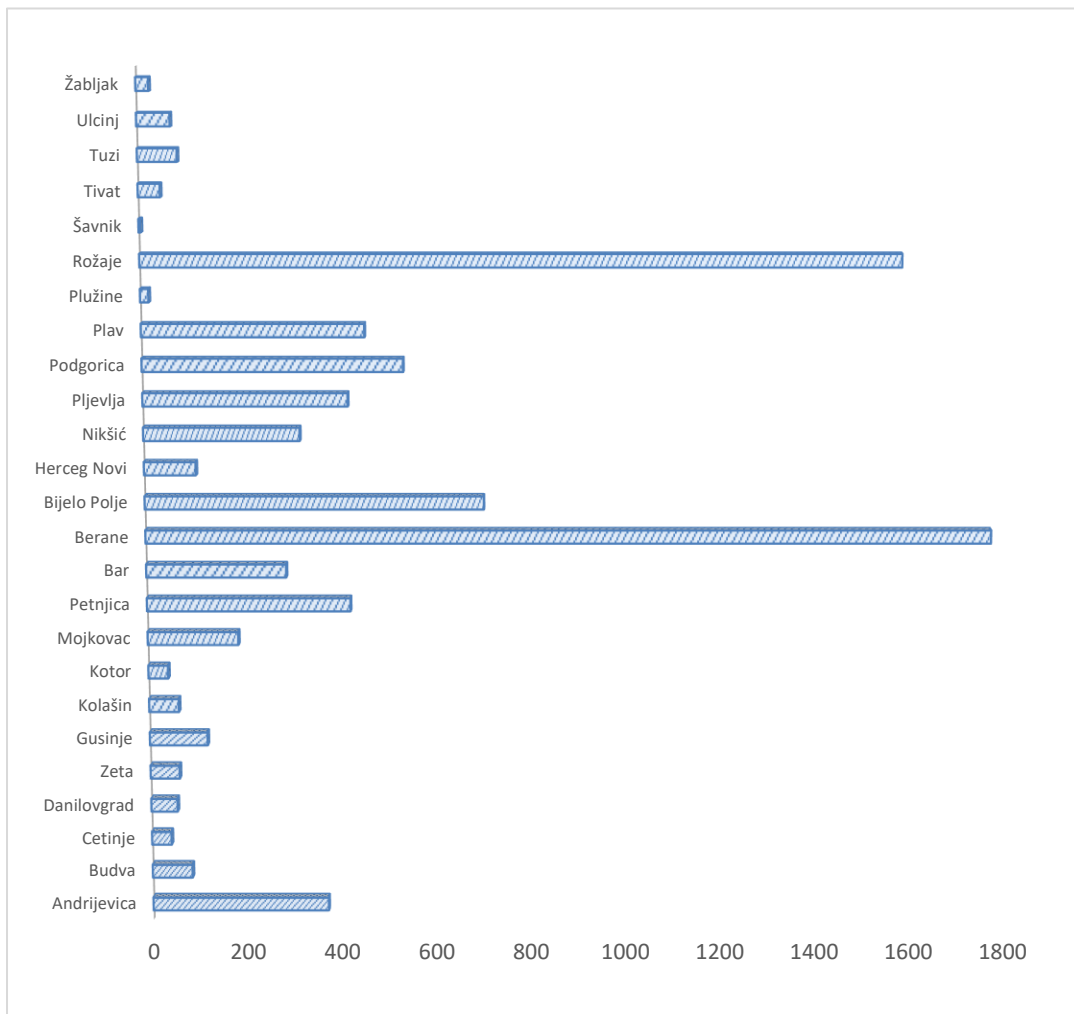
NUMBER OF UNEMPLOYMENT BENEFITS PAID OFF AND AMOUNT OF PAID FUNDS BY MUNICIPALITIES,
Qualification LEVEL AND GENDER IN June 2025

Redni broj --- Row number	Opština --- Municipality	Iznos sredstava Amount	Broj isplata Number of claimants	Žene Women	Nivo kvalifikacija obrazovanja - Qualification level																	
					I		II		III		IV		V		VI		VII-1		VII-2		VIII	
					Ukupno --- Total	Žene --- Women	Ukupno --- Total	Žene --- Women	Ukupno --- Total	Žene --- Women	Ukupno --- Total	Žene --- Women	Ukupno --- Total	Žene --- Women	Ukupno --- Total	Žene --- Women	Ukupno --- Total	Žene --- Women	Ukupno --- Total	Žene --- Women	Ukupno --- Total	Žene --- Women
1	Andrijevića	97477.60	371	205	183	113	10	1	91	39	87	52	0	0	0	0	0	0	0	0	0	0
2	Budva	19140.73	84	56	16	5	7	6	26	20	28	22	3	2	2	0	2	1	0	0	0	0
3	Cetinje	9665.92	41	17	16	7	5	0	8	2	9	6	1	0	2	2	0	0	0	0	0	0
4	Danilovgrad	14280.64	55	38	17	11	6	6	13	6	17	13	0	0	1	1	1	1	0	0	0	0
5	Zeta	16115.00	61	30	19	12	10	4	18	8	13	5	0	0	1	1	0	0	0	0	0	0
6	Gusinje	30653.92	121	82	82	62	1	0	16	8	20	11	1	0	0	0	1	1	0	0	0	0
7	Kolašin	15202.44	62	37	29	17	5	4	13	7	14	9	0	0	0	0	1	0	0	0	0	0
8	Kotor	9730.60	41	21	6	1	1	1	15	6	16	11	1	0	2	2	0	0	0	0	0	0
9	Mojkovac	47831.91	189	116	78	58	8	6	65	27	32	22	0	0	1	0	5	3	0	0	0	0
10	Petnjica	111418.93	424	275	346	236	20	13	33	12	24	13	0	0	0	0	1	1	0	0	0	0
11	Bar	70676.14	291	186	122	80	22	15	63	36	69	44	2	1	4	4	9	6	0	0	0	0
12	Berane	461139.11	1757	1013	738	447	64	42	436	225	465	274	22	10	5	3	26	12	1	0	0	0
13	Bijelo Polje	173608.64	703	445	314	216	59	31	164	89	133	89	6	3	7	5	18	11	2	1	0	0
14	Herceg Novi	23134.89	107	48	17	10	16	3	30	13	28	15	3	2	4	1	9	4	0	0	0	0
15	Nikšić	74719.69	323	206	71	47	28	16	93	54	98	66	3	3	4	1	24	18	1	1	1	0
16	Pljevlja	100965.61	423	274	165	108	23	15	104	57	118	85	2	1	5	3	6	5	0	0	0	0
17	Podgorica	127357.50	538	336	136	84	82	45	118	67	139	93	7	6	10	7	42	32	4	2	0	0
18	Plav	118056.79	459	287	266	193	6	1	82	32	93	53	4	2	1	1	5	3	2	2	0	0
19	Plužine	4197.60	17	9	7	2	0	0	3	2	7	5	0	0	0	0	0	0	0	0	0	0
20	Rožaje	409619.63	1563	1088	1104	858	14	6	272	118	149	92	11	6	2	0	11	8	0	0	0	0
21	Šavnik	1056.00	4	2	1	1	1	0	1	0	1	1	0	0	0	0	0	0	0	0	0	0
22	Tivat	10812.12	45	28	12	6	7	4	2	1	17	11	2	2	2	2	3	2	0	0	0	0
23	Tuzi	20688.80	81	41	54	27	1	0	14	8	8	4	0	0	0	0	4	2	0	0	0	0
24	Ulcinj	16489.00	68	29	22	9	9	4	16	6	14	6	1	0	4	3	2	1	0	0	0	0
25	Žabljak	6357.71	26	19	6	3	1	1	4	2	14	12	0	0	0	0	1	1	0	0	0	0
	Ukupno --- Total	1990396.92	7854	4888	3827	2613	406	224	1700	845	1613	1014	69	38	57	36	171	112	10	6	1	0

G 14

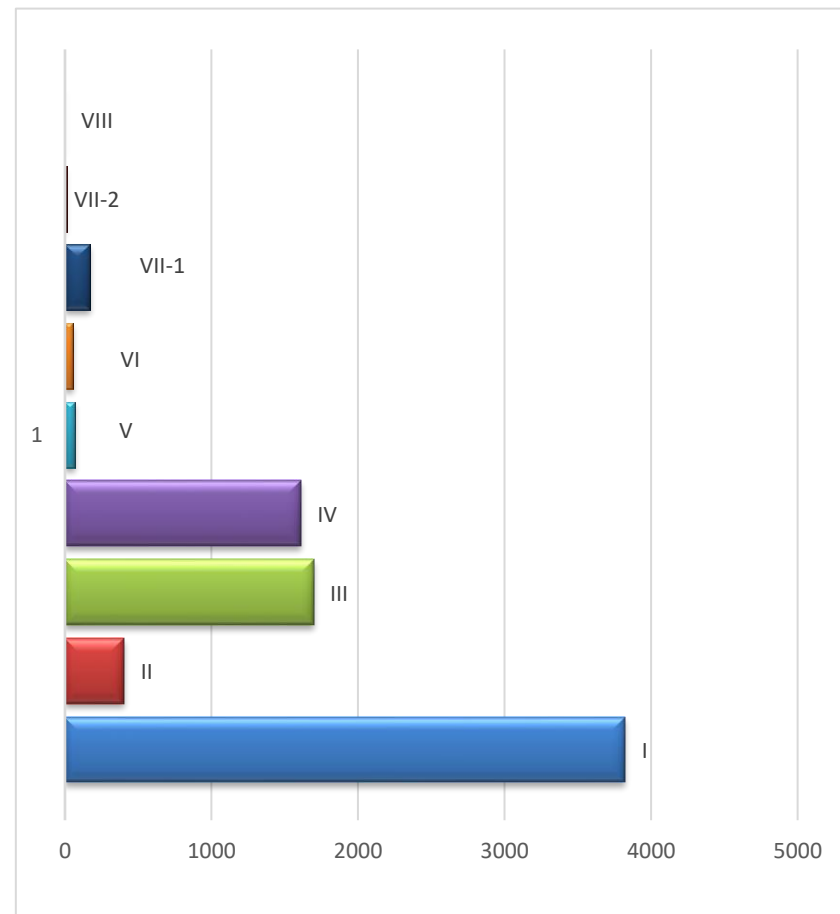
STRUKTURA BROJA ISPLATA NOVČANE NAKNADE U MJESECU
juni 2025 GODINE

STRUCTURE OF NUMBER OF UNEMPLOYMENT BENEFITS PAID OFF
IN June 2025



STRUKTURA BROJA ISPLATA NOVČANE NAKNADE PO NIVOU
KVALIFIKACIJA OBRAZOVANJA U junu 2025

STRUCTURE OF NUMBER OF UNEMPLOYMENT BENEFITS PAID OFF
BY Qualification LEVEL IN June 2025

G 15

IZVORI PODATAKA I OBJAŠNJENJE POJMOVA

Izvori podataka za Mjesečni statistički bilten su evidencije koje se vode u Zavodu za zapošljavanje Crne Gore prema odredbama Zakona o posredovanju pri zapošljavanju i pravima za vrijeme nezaposlenosti ("Službeni list RCG", broj 24/19 i 29/25)

NEZAPOSLENO LICE

Nezaposleno lice je lice od 15 do 67 godina života, koje je crnogorski državljanin, nalazi se na evidenciji Zavoda za zapošljavanje Crne Gore (u daljem tekstu: Zavod), sposobno ili djelimično sposobno za rad, koje nije zasnovalo radni odnos, aktivno traži zaposlenje i raspoloživo je za rad.

Nezaposlenim licem, u smislu stava 1 ovog člana, smatra se i stranac koji, u skladu sa posebnim zakonom, ima:

- dozvolu za stalni boravak;
- dozvolu za privremeni boravak za lice bez državljanstva;
- dozvolu za privremeni boravak do tri godine, u skladu sa članom 220 Zakona o strancima ("Službeni list CG", br. 12/18 i 3/19);
- dozvolu za privremeni boravak radi spajanja porodice sa crnogorskim državljaninom ili sa strancem koji ima dozvolu za stalni boravak;
- dozvolu za privremeni boravak iz humanitarnih razloga;
- priznat status izbjeglice ili odobrenu dodatnu zaštitu;
- odobren azil, supsidijarnu zaštitu ili koji traži međunarodnu zaštitu, protekom roka od devet mjeseci od dana podnošenja zahtjeva za međunarodnu zaštitu.

Nezaposlenim licem ne smatra se lice koje je:

- registrovano kao preduzetnik, odnosno koje obavlja profesionalnu ili drugu djelatnost kao osnovno zanimanje;
- jedini vlasnik ili vlasnik više od 51% u privrednom društvu, u skladu sa posebnim zakonom;
- poljoprivrednik - osigurani, u skladu sa posebnim zakonom;
- korisnik penzije;
- redovan učenik;
- student osnovnih studija, u skladu sa posebnim zakonom.

NOVOPRIJAVLJENI (prijavljeni na evidenciju nezaposlenih ZZZCG u periodu)

Pod novoprijavljenim, u ovom izvještaju, podrazumijevaju se lica koja na početku izvještajnog mjeseca nijesu bila na evidenciji nezaposlenih ZZZCG, a kraj mjeseca dočekali su kao nezaposlena lica (mjesec posmatran kao cjelina). U izvještajima za III, VI, IX i XII mjesec, tabela "T3 - ukupno" - Ukupan broj prijavljenih za zaposlenje, predstavlja zbir novoprijavljenih po mjesecima, od početka godine do kraja izvještajnog mjeseca, (mjesec posmatran kao cjelina).

Grupe novoprijavljenih lica:

Prvi put, nema zapošljavanja - odnosi se na lica koja su se prvi put prijavila na evidenciju Zavoda, a do tada nisu bila zapošljavana;

Prvi put, ima zapošljavanja - lica koja su se prvi put prijavila na evidenciju Zavoda, a do tada su bila zapošljavana;

Nije prvi put, nema zapošljavanja - lica koja su se više puta prijavljivala na evidenciju Zavoda, a nisu bila zapošljavana;

Nije prvi put, ima zapošljavanja - lica koja su se više puta prijavljivala na evidenciju Zavoda, a bila su zapošljavana.

PRESTANAK VOĐENJA EVIDENCIJE

Prestanak vođenja evidencije u izvještajnom mjesecu obuhvata lica koja su na početku izvještajnog mjeseca bila na evidenciji nezaposlenih ZZZCG, a na kraju mjeseca nije ih bilo među nezaposlenim licima (mjesec posmatran kao cjelina). U izvještajima za III, VI, IX i XII mjesec, tabela "T3 - 1" (ukupno) - Prestanak vođenja evidencije- ukupan broj lica, predstavlja zbir prestanka vođenja evidencije po mjesecima, od početka godine do kraja izvještajnog mjeseca, (mjesec posmatran kao cjelina).

ZAPOSLENI SA EVIDENCIJE

Osobe koje su se u tekućoj godini zaposlile (period od 1. januara do poslednjeg dana u izvještajnom mjesecu), a bile su na evidenciji Zavoda za zapošljavanje. Broj zapošljavanja je prema prispjelim podacima Poreske Uprave Crne Gore.

RAZLOZI PRESTANKA VOĐENJA EVIDENCIJE O NEZAPOSLENIM LICIMA

Evidencija o nezaposlenom licu prestaje da se vodi, ako:

- se odjavi iz evidencije;
- zasnuje radni odnos, u skladu sa zakonom;
- se registruje kao preduzetnik, odnosno otpočne da obavlja profesionalnu ili drugu djelatnost kao osnovno zanimanje;

- postane jedini vlasnik ili vlasnik više od 51% u privrednom društvu;
- postane poljoprivrednik - osiguranik;
- postane sveštenik, vjerski službenik, monah ili monahinja - osiguranik;
- se rješenjem nadležne inspekcije rada utvrdi da radi suprotno propisima o radu;
- ostvari pravo na starosnu penziju, invalidsku penziju ili porodičnu penziju;
- postane potpuno nesposobno za rad;
- navrši 67 godina života;
- postane redovan učenik;
- postane student osnovnih studija;
- obavlja stručno osposobljavanje za rad bez zasnivanja radnog odnosa;
- otpočne sa izdržavanjem kazne zatvora;

- nije dalo tačne podatke o ispunjavanju uslova za sticanje statusa nezaposlenog lica;
- aktivno ne traži zaposlenje;
- nije raspoloživo za rad;
- odbije uključivanje u program aktivne politike zapošljavanja ili ga bez opravdanog razloga prekine, odnosno ne završi;
- odbije ponuđeno zaposlenje.

KORISNICI NOVČANE NAKNADE

Nezaposlene osobe evidentirane u Zavodu koje su prema odredbama -Zakona o posredovanju pri zapošljavanju i pravima za vrijeme nezaposlenosti- ostvarile naknadu tokom izvještajnog mjeseca .

SLOBODNA RADNA MJESTA

Broj slobodnih radnih mjesta koje poslodavci prijave Zavodu tokom izvještajnog mjeseca.

RAZLOZI PRESTANKA RADNOG ODNOSA (T2)

- 1) Izrečena mjera prestanka radnog odnosa zbog povrede radnih dužnosti i obaveza;
- 2) Pismena izjava zaposlenog da želi da raskine radni odnos (otkaz ugovora o radu);
- 3) Zaključivanje sporazuma s poslodavcem o prestanku radnog odnosa;
- 4) Dopunski rad kod drugog poslodavca bez saglasnosti poslodavca kod koga je zaposleni u radnom odnosu sa punim radnim vremenom;
- 5) Ako zaposleni ne pokaže potrebna znanja i sposobnosti, a nema radnog mjesta na koje može biti raspoređen;

- 6) Ako zaposleni ne ostvaruje odgovarajuće rezultate rada, a nema radnog mjesta na koje može biti raspoređen;
- 7) Ako zaposleni na probnom radu nije postigao odgovarajuće rezultate rada;
- 8) Pripravnik koji nije položio stručni ispit;
- 9) Neopravdani izostanak sa posla 5 dana uzastopno;
- 10) Neopravdan izostanak sa posla 7 radnih dana sa prekidima u toku 3 mjeseca;
- 11) Ako je u roku od godinu dana utvrđeno da je radni odnos zasnovan suprotno odredbama zakona, odnosno kolektivnog ugovora;
- 12) Ako su pri zasnivanju radnog odnosa prećutani ili dati neistiniti podaci značajni za zasnivanje radnog odnosa;

- 13) Odbijanje raspoređenja na drugo radno mjesto na koje je zaposleni raspoređen zbog potreba procesa rada;
- 14) Odbijanje raspoređivanja sa jednog na drugo radno mjesto, kod istog poslodavca;
- 15) Odbijanje raspoređivanja na drugo odgovarajuće radno mjesto, pošto je utvrđeno da zaposleni nema sposobnosti za obavljanje poslova radnog mjesta na koje je raspoređen;
- 16) Odbijanje raspoređivanja na drugo radno mjesto, pošto je utvrđeno da zaposleni ne ostvaruje odgovarajuće rezultate rada;
- 17) Odbijanje privremenog raspoređivanja, u slučaju sile ili drugih iznenadnih okolnosti, na druge poslove za koje se traži niži stepen stručne spreme;
- 18) Odbijanje zaposlenog za čijim je radom prestala potreba da bude raspoređen na drugo odgovarajuće radno mjesto sa punim ili nepunim radnim vremenom, kod istog poslodavca;
- 19) Odbijanje zaposlenog za čijim je radom prestala potreba da zasnuje radni odnos na neodređeno vrijeme sa punim ili nepunim radnim vremenom kod drugog poslodavca (preuzimanje);
- 20) Odbijanje zaposlenog za čijim je radom prestala potreba da se radno angažuje na obavljanju poslova koji odgovaraju njegovoj stručnoj spremi, odnosno radnoj sposobnosti;
- 21) Odbijanje zaposlenog za čijim je radom prestala potreba da se stručno osposobi, prekvalifikuje ili dokvalifikuje za drugo odgovarajuće radno mjesto sa punim ili nepunim vremenom, kod istog ili drugog poslodavca;

- 22) Isplaćena jednokratna novčana naknada zaposlenom za čijim je radom prestala potreba;
- 23) Isplaćena otpremnina zaposlenom za čijim je radom prestala potreba;

- 24) Organizovanje, odnosno učesće u štrajku koji nije organizovan u skladu sa Zakonom o štrajku;
- 25) Navršениh 65 godina života i 15 godina staža osiguranja;
- 26) Ako je došlo do gubitka radne sposobnosti koji je utvrđen na zakonom propisan način;

- 27) Ako je zabranjeno vršenje određenih poslova po pravosnažnoj odluci suda ili drugog organa;
- 28) Ako zaposleni odsustvuje sa rada duže od 6 mjeseci zbog izdržavanja kazne zatvora;
- 29) Ako zaposleni odsustvuje sa rada duže od 6 mjeseci zbog izrečene mjere bezbjednosti, vaspitne ili zaštitne mjere;
- 30) Isteka rada na određeno vrijeme u svojstvu pripravnika;
- 31) Stečaj preduzeća;

- 32) Likvidacija preduzeća;
- 33) Prestanak rada poslodavca;
- 34) Ako se zaposleni ne vrati na rad u roku od 30 dana od dana povratka sa rada iz inostranstva, vojske ili po prestanku funkcije;
- 35) Istek rada na određeno vrijeme;
- 36) Istek radnog angažovanja nezaposlenog lica;
- 37) Zbog premještaja bračnog druga u skladu sa posebnim propisima;
- 38) Zbog zdravstvenog stanja zaposlenog ili članova njegove porodice;
- 39) Zbog prestanka rada u inostranstvu;
- 40) Zbog prestanka rada ostvarenog po drugom osnovu;
- 41) Zbog prestanka rada u stranim i drugim predstavništvima;
- 42) Ostali razlozi utvrđeni zakonom ili kolektivnim ugovorom.

PODRUČNE JEDINICE ZAVODA

Zavod je organizovan u devet područnih jedinica i dvadeset pet Biroa rada, i to:

Područna jedinica Podgorica, sa Biroima rada - Biro rada Podgorica, Biro rada Cetinje, Biro rada Danilovgrad, Biro rada Tuzi i Biro rada Zeta ;

Područna jedinica Nikšić - Biro rada Nikšić, Biro rada Plužine i Biro rada Šavnik;

Područna jedinica Berane - Biro rada Berane i Biro rada Andrijevica;

Područna jedinica Bijelo Polje - Biro rada Bijelo Polje, Biro rada Kolašin i Biro rada Mojkovac;

Područna jedinica Pljevlja - Biro rada Pljevlja i Biro rada Žabljak;

Područna jedinica Bar - Biro rada Bar, Biro rada Budva i Biro rada Ulcinj;

Područna jedinica Herceg Novi - Biro rada Herceg Novi, Biro rada Kotor i Biro rada Tivat;

Područna jedinica Plav - Biro rada Plav i Biro rada Gusinje;

Područna jedinica Rožaje - Biro rada Rožaje i Biro rada Petnjica;

PODJELA PO NIVOU KVALIFIKACIJA OBRAZOVANJA

- Nivo I - Podnivo I 1 - bez školske spreme i podnivo I 2 - završena osnovna škola**
- Nivo II - Niže stručno obrazovanje**
- Nivo III - Srednje stručno obrazovanje u trajanju od 3 godine**
- Nivo IV - Podnivo IV 1 - srednje opšte i stručno obrazovanje u trajanju od 4 godine, podnivo IV 2 - kvalifikacija majstor i V stepen stručne spreme**
- Nivo V - Kvalifikacija višeg stručnog obrazovanja**
- Nivo VI - Kvalifikacija visokog obrazovanja – 180 ECTS**
- Podnivo VII 1 - Kvalifikacija visokog obrazovanja (240, 180+60, 300, 360 ECTS)**
- Podnivo VII 2 - Kvalifikacija visokog obrazovanja (180+120, 240+60 ECTS)**
- Nivo VIII - Kvalifikacija visokog obrazovanja (300+180 ECTS)**