


Crna Gora
Zavod za zapošljavanje Crne Gore
Podgorica



Montenegro
Employment agency of Montenegro
Podgorica

B I L T E N
Mjesečni statistički bilten
jul 2025. godine



IZDAVAČ

Zavod za zapošljavanje Crne Gore
Sektor za evidencije, statistiku i istraživanje u oblasti zapošljavanja

ZA IZDAVAČA

David Perčobić

GLAVNI I ODGOVORNI UREDNIK

Jovan Kostić

ČLANOVI TIMA

Dragica Peković

Darko Kuzmanović

Tatjana Jovićević

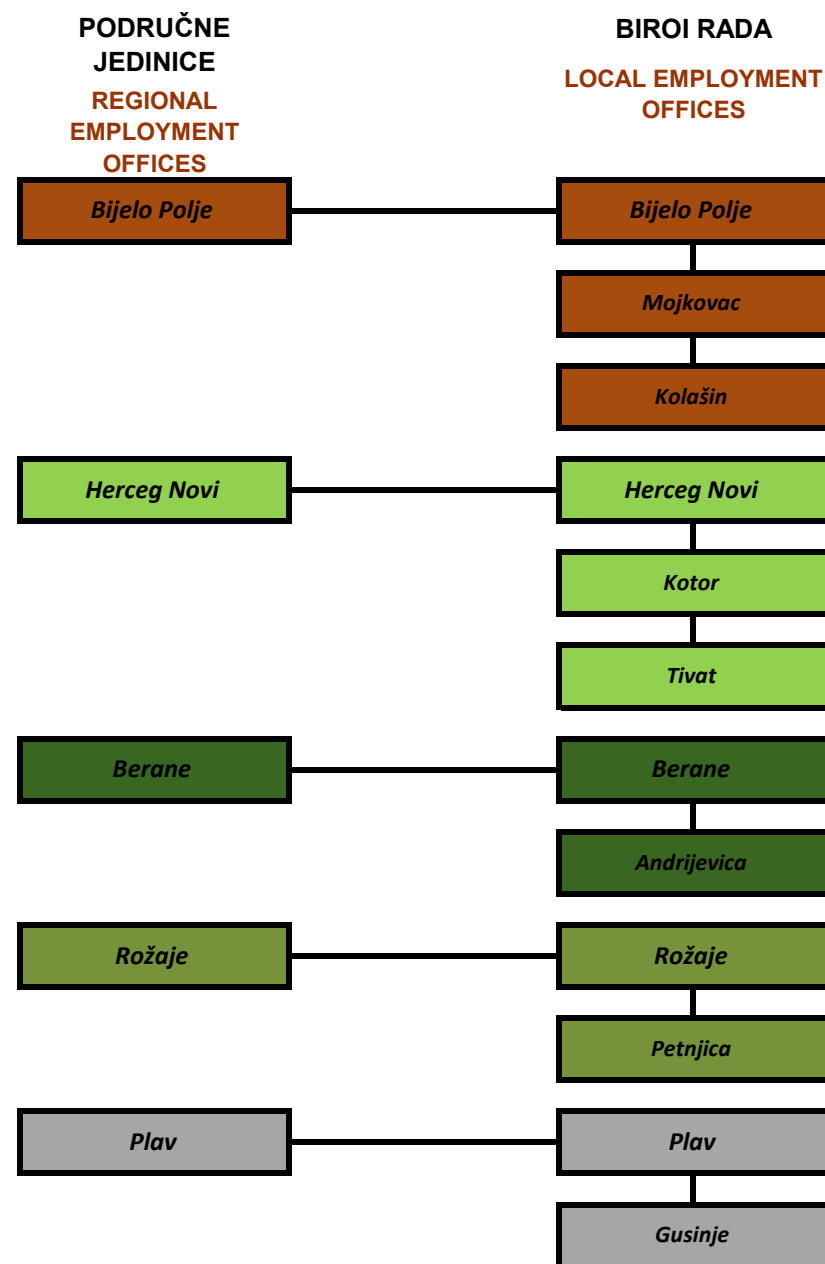
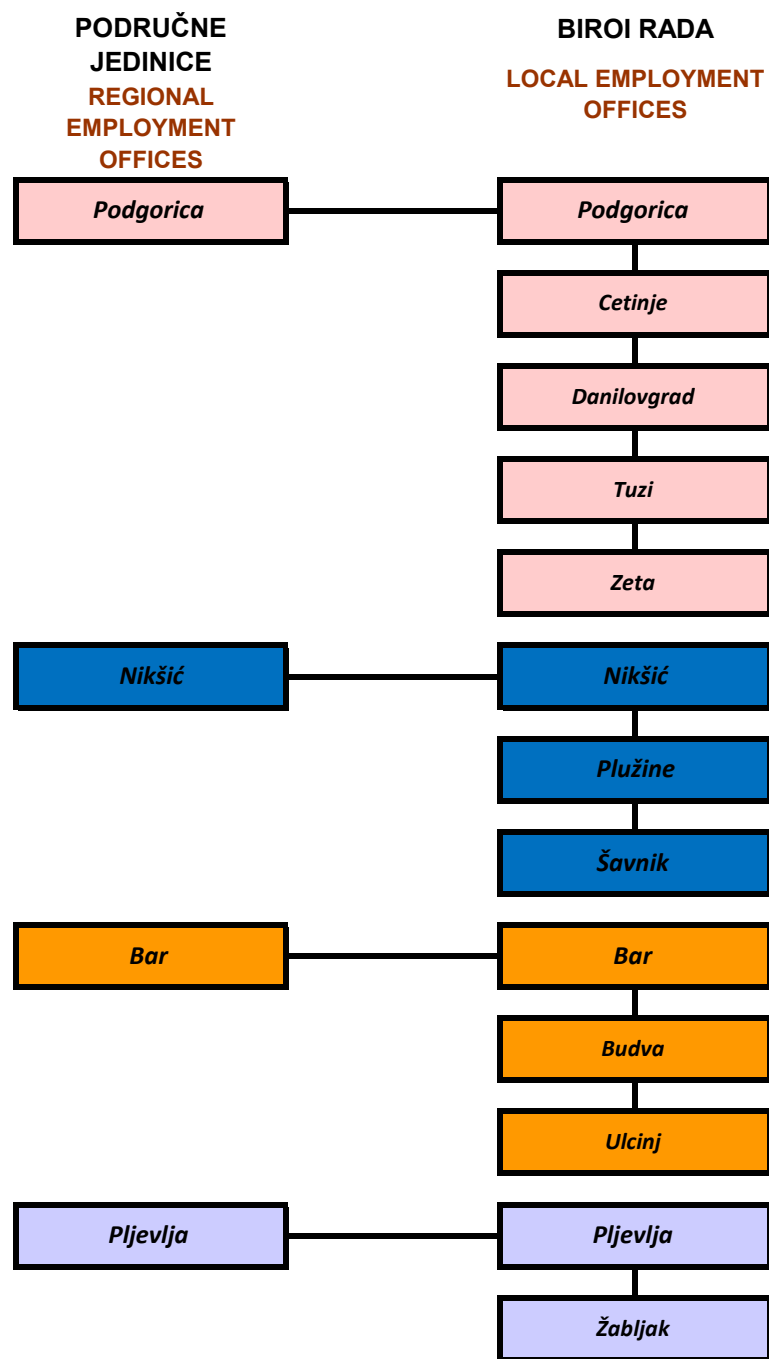
SADRŽAJ

	<i>stranica</i>
<i>Područne jedinice Zavoda za zapošljavanje Crne Gore</i>	<i>1</i>
<i>Statistički izvještaj za jul 2025. godine</i>	<i>3</i>
<i>T1, G1 Nezaposlenost i zapošljavanje od 1985. do 2024. godine</i>	<i>6</i>
<i>T2 Nezaposlenost i zapošljavanje prema nivou kvalifikacija obrazovanja i polu, u julu 2025. godine</i>	<i>8</i>
<i>T3, G2 Nezaposlenost i slobodna radna mjesta prema nivou kvalifikacija obrazovanja, u julu 2025. i 2024. godine</i>	<i>9</i>
<i>T4, G3 Nezaposlena lica prema opštinama, nivou kvalifikacija obrazovanja i polu, stanje na poslednji dan izvještajnog mjeseca</i>	<i>10</i>
<i>T4-1 Nezaposlena lica sa invaliditetom prema opštinama, nivou kvalifikacija obrazovanja i polu, stanje na poslednji dan izvještajnog mjeseca</i>	<i>11</i>
<i>T5, G4, G5 Pregled nezaposlenih lica prijavljenih za zaposlenje prema opštinama, nivou kvalifikacija obrazovanja i polu u mjesecu julu 2025. godine</i>	<i>12</i>
<i>T6, G6, G7 Pregled lica koja traže prvo zaposlenje prema opštinama, nivou kvalifikacija obrazovanja i polu u mjesecu julu 2025. godine</i>	<i>14</i>
<i>T7, G8, G9 Pregled prestanka vođenja evidencije nezaposlenih lica prema opštinama, polu i nivou kvalifikacija obrazovanja u mjesecu julu 2025. godine</i>	<i>16</i>

SADRŽAJ

	<i>stranica</i>	
T8	<i>Razlozi prestanka vođenja evidencije nezaposlenih lica prema dužini čekanja na zaposlenje u julu 2025. godine</i>	18
T9, G10, G11	<i>Pregled prijavljenih slobodnih radnih mjesta posredstvom ZZZCG prema opštinama, nivou kvalifikacija obrazovanja i polu u mjesecu julu 2025. godine</i>	19
T10	<i>Pregled prijavljenih slobodnih radnih mjesta prema djelatnostima i nivou kvalifikacija obrazovanja u mjesecu julu 2025. godine</i>	21
T11	<i>Pregled prijavljenih slobodnih radnih mjesta prema vrsti radnog mjesta, vrsti radnog odnosa i nivou kvalifikacija obrazovanja u julu 2025. godine</i>	22
T12, G12	<i>Pregled zasnivanja radnog odnosa lica se evidencije nezaposlenih ZZZCG, prema opštinama, nivou kvalifikacija obrazovanja i polu, u periodu od 1. januara do poslednjeg dana u izvještajnom mjesecu 2025. godine</i>	23
T13, G13	<i>Pregled zasnivanja radnog odnosa lica sa evidencije nezaposlenih ZZZCG po djelatnostima i nivou kvalifikacija obrazovanja u periodu od 1. januara do poslednjeg dana u izvještajnom mjesecu 2025. godine</i>	24
T14	<i>Pregled najtraženijih zanimanja prema prijavljenim potrebama u julu 2025. godine</i>	25
T15, G14, G15	<i>Pregled broja isplata novčane naknade i iznos isplaćenih sredstava prema opštinama, nivou kvalifikacija obrazovanja i polu u mjesecu julu 2025. godine</i>	26
	<i>Izvori podataka i objašnjenje pojmova</i>	28

PODRUČNE JEDINICE ZAVODA ZA ZAPOSŁJAVANJE CRNE GORE
REGIONAL EMPLOYMENT OFFICES





STATISTIČKI IZVJEŠTAJ ZA jul 2025. GODINE

Registrovana nezaposlenost

Na evidenciji Zavoda za zapošljavanje 31.7.2025. godine nalazilo se ukupno 28.018 nezaposlenih lica (od čega 16.948 žena - 60,49%), što je u odnosu na prethodni mjesec (27.953) više za 65 lica ili 0,23% (žena je više za 115 ili 0,68%), a u odnosu na isti mjesec prethodne godine (33.077) manje za 5.059 lica ili 15,29% (žena manje za 2.658 ili 13,56%).

Tabelarni pregled - Broj nezaposlenih lica po opštinama

Crna Gora	7.2025.	6.2025.	7.2024.	NOM. RAZ.	NOM. RAZ.	INDEX	INDEX
<i>R.b.</i>	<i>1</i>	<i>2</i>	<i>3</i>	<i>1-2</i>	<i>1-3</i>	<i>1:2</i>	<i>1:3</i>
Andrijevića	666	661	764	5	-98	100.76	87.17
Berane	3442	3434	3767	8	-325	100.23	91.37
Budva	479	481	552	-2	-73	99.58	86.78
Bijelo Polje	2660	2678	3093	-18	-433	99.33	86.00
Bar	861	881	994	-20	-133	97.73	86.62
Cetinje	620	624	831	-4	-211	99.36	74.61
Danilovgrad	487	482	673	5	-186	101.04	72.36
Zeta	411	416	534	-5	-123	98.80	76.97
Gusinje	551	562	590	-11	-39	98.04	93.39
Herceg Novi	246	249	281	-3	-35	98.80	87.54
Kolašin	511	522	666	-11	-155	97.89	76.73
Kotor	128	124	149	4	-21	103.23	85.91
Mojkovac	613	612	710	1	-97	100.16	86.34
Nikšić	2518	2503	3198	15	-680	100.60	78.74
Podgorica	4551	4456	5418	95	-867	102.13	84.00
Plav	1394	1388	1738	6	-344	100.43	80.21
Petnjica	775	775	948	0	-173	100.00	81.75
Pljevlja	1655	1644	1860	11	-205	100.67	88.98
Plužine	141	144	173	-3	-32	97.92	81.50
Rožaje	3718	3713	4238	5	-520	100.13	87.73
Šavnik	51	53	70	-2	-19	96.23	72.86
Tivat	176	175	206	1	-30	100.57	85.44
Tuzi	708	694	808	14	-100	102.02	87.62
Ulcinj	547	570	682	-23	-135	95.96	80.21
Žabljak	109	112	134	-3	-25	97.32	81.34
UKUPNO	28018	27953	33077	65	-5059	100.23	84.71

Nezaposlenost prema kvalifikacionoj strukturi

Posmatrano po nivoima kvalifikacije obrazovanja, na evidenciji ZZCG krajem jula najviše je bilo lica sa I nivoom - 11.090, što je u odnosu na prethodni mjesec (11.117) , manje za 0,24%, a u odnosu na jul prošle godine (12.698) manje za 12,66%, zatim IV nivoom - 7.529, što je u odnosu na prethodni mjesec - (7.503) više za 0,35%, u odnosu na jul prošle godine (9.015) manje za 16,48%, III nivoom - 5.331 što je za 0,52% manje nego u prethodnom mjesecu (5.359), a u odnosu na jul prošle godine (6.440) manje za 17,22%. Visokoškolaca (VI, VII-1, VII-2 i VIII nivo) bilo je 3.030 što u odnosu na prethodni mjesec (2.926) predstavlja povećanje od 3,55%, a u odnosu na jul prošle godine (3.658) smanjenje od 17,17%. Na evidenciji je najmanje bilo lica sa VIII nivoom -14, što je u odnosu na prethodni mjesec (15) manje za 6,67%, a u odnosu na jul prošle godine (17) manje za 17,65% i VII2 nivoom -239, što je u odnosu na prošli mjesec (215) više za 11,16%, a u odnosu na jul prošle godine (292) manje za 18,15%.

Novoprijavljena lica

Tokom jula 2025. evidentirano je 1.086 novoprijavljenih lica (žena 685), što je u odnosu na prethodni mjesec (807) više za 34,57%, i 1,02% više u odnosu na jul prethodne godine (1.075). Od ukupnog broja novoprijavljenih njih 242 ili 22,28% se prvi put prijavljuju, dok se 844 lica ili 77,72% i ranije prijavljivalo na evidenciju ZZCG. Odnos lica koja se prvi put prijavljuju na evidenciju nezaposlenih i onih koja su se i ranije prijavljivala, u prethodnom mjesecu je 19,33% :80,67% (156:651), a u julu prethodne godine 19,44%:80,56% (209:866).

Slobodna radna mjesta

U julu 2025. godine Zavodu je prijavljeno ukupno 1.719 slobodnih radnih mjesta, što je za 10,98% manje u odnosu na prethodni mjesec (1.931) i manje za 27,47% u odnosu na jul prošle godine (2.370). U toku posmatranog mjeseca najviše su tražena nezaposlena lica sa IV nivoom kvalifikacija obrazovanja - 470, zatim sa I nivoom - 426, III nivoom - 381 itd. Tokom jula 2025. godine bilo je 6 prijavljenih slobodnih radnih mjesta za VIII nivo kvalifikacija obrazovanja i po 16 za VI i VII2 nivo.

U julu 2025. godine posmatrano po djelatnostima, najviše prijavljenih slobodnih radnih mjesta bilo je u: Trgovina na veliko i trgovina na malo; opravka motornih vozila, motocikala i predmeta za ličnu upotrebu i domaćinstvo - 411, Usluge smještaja i ishrane - 272, Zdravstvena i socijalna zaštita - 167 Državna uprava i odbrana; obavezno socijalno osiguranje - 157 itd.

Za djelatnosti Djelatnost domaćinstva kao poslodavca, koja proizvode dobra i usluge za sopstvene potrebe i Djelatnost eksteritorijalnih tijela nije bilo prijavljenih slobodnih radnih mjesta, dok je u djelatnosti Rudarstvo prijavljeno 4 slobodna radna mjesta.

Korisnici novčane naknade

U julu 2025. godine 7.848 lica ili 28,01% od ukupnog broja nezaposlenih, su korisnici novčane naknade. Broj korisnika novčane naknade smanjio se u poređenju sa istim periodom prethodne godine za 782 lica ili 9,06%.

Prestanak vođenja evidencije

Tokom jula 2025. godine prestalo je vođenje evidencije za 727 lica, što je u odnosu na prethodni mjesec (1.436) manje za 49,37%, a u odnosu na jul prošle godine (1.695) manje za 57,11%.

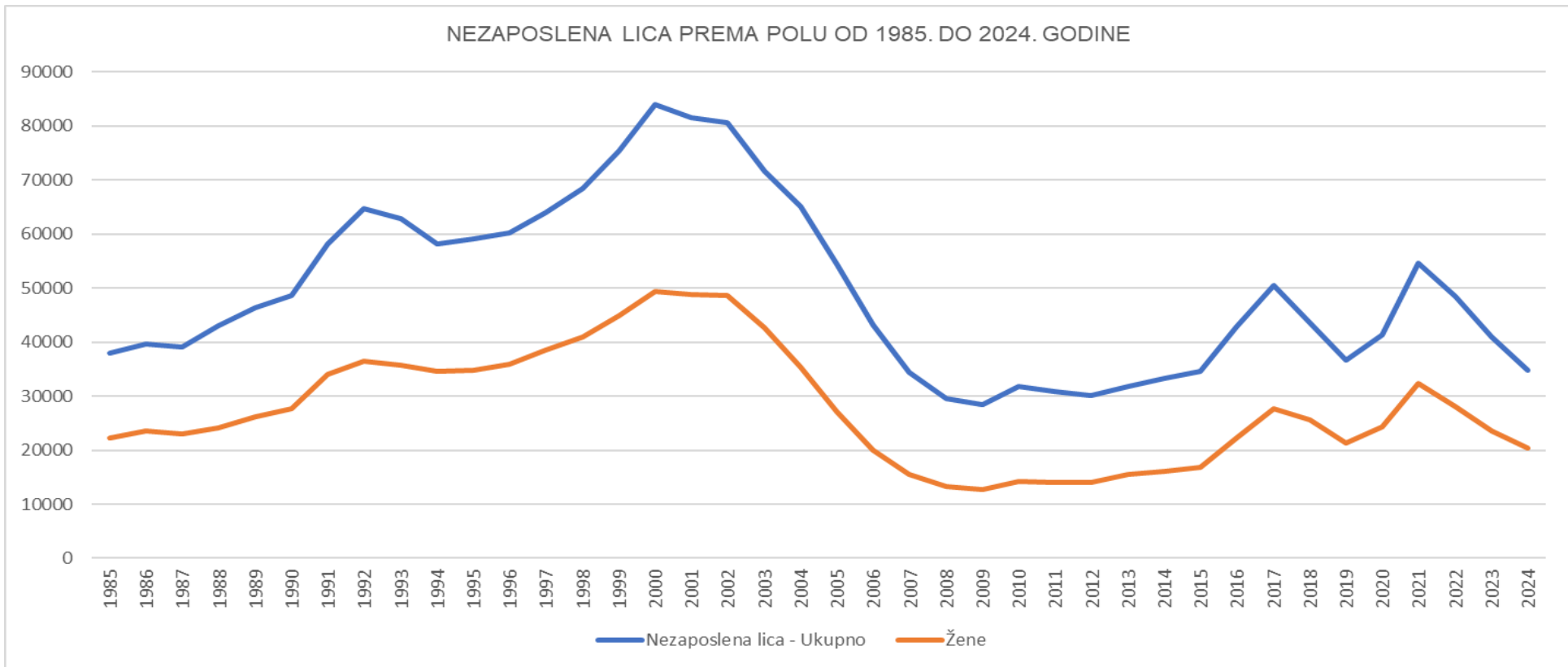
T 1

NEZAPOSLENOST I ZAPOSŁJAVANJE OD 1985. DO 2024. GODINE
UNEMPLOYMENT AND EMPLOYMENT FROM 1985 TO 2024

T 1

Godina Year	Novoprijavljeni Newly registered	Zaposleni sa evidencije ZZCG Employed from register	Prestanak vođenja evidencije Termination of keeping evidence	Nezaposlena lica (prosjeak) Unemployed persons (average)					Prijavljene potrebe za radnicima i pripravnicima Registered vacancies
				Ukupno - Total	Lančani indeks - Chain index	Žene - Women	Prvi put traže zaposlenje - First- time job seekers	Korisnici novčane naknade Unemployment benefit claimants	
1985	25824	13536	...	37973	108.86	22297	30331	1296	23480
1986	27180	13764	...	39666	104.45	23479	29825	1698	24791
1987	26508	11832	...	39146	98.68	22938	29141	2024	22579
1988	23804	11168	...	43001	109.84	24166	31031	3751	20807
1989	22620	10469	...	46450	108.02	26112	33623	3807	20579
1990	24792	8816	...	48684	104.80	27667	35712	5179	15547
1991	21292	5832	7789	58144	119.43	34109	34809	5374	14009
1992	26079	5814	...	64632	111.15	36418	36809	5051	11474
1993	19771	3564	...	62818	97.19	35741	36749	2351	10028
1994	17192	4798	...	58188	92.62	34601	34012	1487	13427
1995	23035	5746	17565	59045	101.47	34762	35613	2480	17967
1996	24755	5648	14991	60225	101.99	35852	36610	3479	18540
1997	24124	5044	15332	63995	106.25	38539	38697	3072	16185
1998	24802	4845	15612	68373	106.84	40895	41070	3096	18420
1999	30134	4764	14579	75303	110.13	44892	45939	2686	11457
2000	27129	5815	19982	84061	111.63	49289	50570	2363	16404
2001	25449	7689	19125	81468	96.91	48774	48912	2223	18438
2002	23945	6734	20762	80584	98.91	48618	47766	2533	22243
2003	35533	10681	31646	71679	88.94	42607	41643	2900	32455
2004	35967	15222	37592	65064	90.77	35287	33387	4432	31065
2005	30035	21077	42809	54459	83.70	27152	23010	6137	34994
2006	31561	23463	42969	43190	79.31	19949	14855	7833	48284
2007	26263	31897	34933	34396	79.64	15513	10069	8654	63898
2008	25081	27079	28629	29514	85.81	13193	7375	9798	64590
2009	25223	14733	24452	28385	96.17	12756	6383	12410	47310
2010	25747	13827	24869	31864	112.26	14270	6867	13360	22454
2011	25072	16749	25900	30876	96.90	14105	7055	12637	22658
2012	24702	14545	22200	30182	97.75	14093	7511	10645	24686
2013	27168	11207	23963	31873	105.61	15505	8743	10008	14795
2014	26742	9736	24721	33284	104.43	16094	9858	8815	37401
2015	33919	9869	26147	34587	103.91	16918	11256	7342	34621
2016	41934	10438	28800	42844	123.87	22314	15973	6379	31777
2017	38896	10446	37622	50509	117.89	27619	20156	8417	31132
2018	26546	15360	35000	43613	86.35	25621	17566	9590	29034
2019	24380	13314	27489	36694	84.14	21356	14913	12367	32059
2020	33709	13664	20959	41276	112.49	24326	16351	12623	22733
2021	40285	17961	25485	54560	132.18	32367	21950	12144	24119
2022	24520	16649	29101	48429	88.76	28043	19991	10826	27973
2023	19195	16560	21401	40961	84.58	23628	17685	9689	29561
2024	15559	12916	19208	34760	84.86	20426	15143	8783	25266

NEZAPOSLENA LICA PREMA POLU OD 1985. DO 2024. GODINE



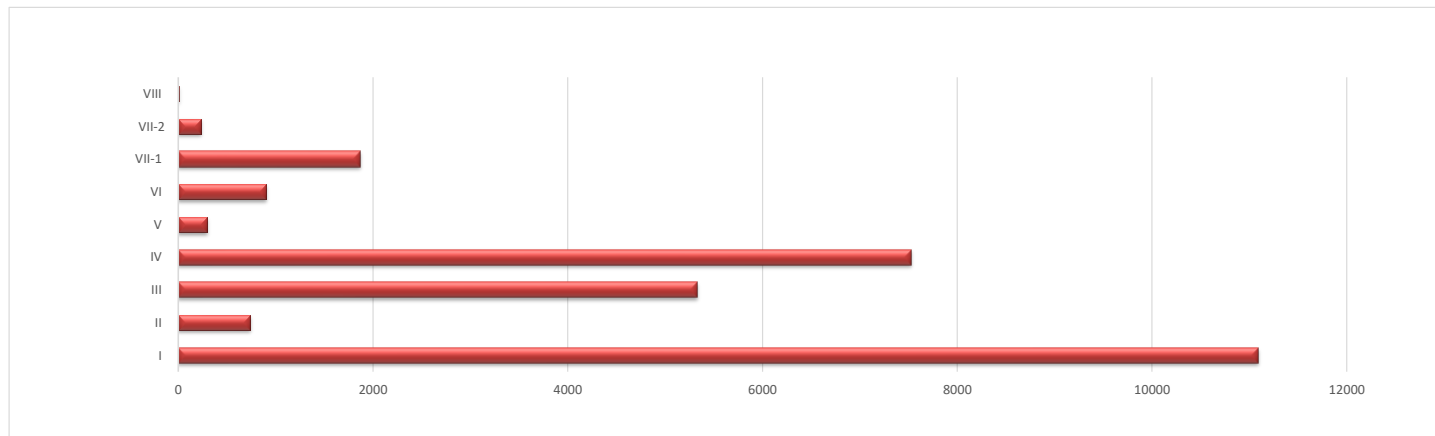
NEZAPOSLENOST I ZAPOSŁJAVANJE PREMA NIVOU KVALIFIKACIJA OBRAZOVANJA I POLU U julu 2025. GODINI
UNEMPLOYMENT AND EMPLOYMENT BY QUALIFICATION LEVEL AND GENDER IN July 2025

Redni broj ---- Row numb	Sadržaj	Ukupno Total	Žene Women	Nivo kvalifikacija obrazovanja Qualification level																	
				I		II		III		IV		V		VI		VII-1		VII-2		VIII	
				Ukupno Total	Žene Women	Ukupno Total	Žene Women	Ukupno Total	Žene Women	Ukupno Total	Žene Women	Ukupno Total	Žene Women	Ukupno Total	Žene Women	Ukupno Total	Žene Women	Ukupno Total	Žene Women	Ukupno Total	Žene Women
1.	NEZAPOSLENI KRAJEM PRETHODNOG MJESECA	27953	16833	11117	6872	746	446	5359	2584	7503	4785	302	178	909	609	1787	1205	215	146	15	8
2.	NOVOPRIJAVLJENI U IZVEŠTAJNOM MJESECU	1086	685	246	149	8	5	145	68	367	229	10	6	74	49	202	154	34	25	0	0
2.1.	Prvi put, nema zapošljavanja	177	85	52	26	0	0	29	10	61	29	0	0	13	7	21	13	1	0	0	0
2.2.	Prvi put, ima zapošljavanja	65	36	15	11	0	0	4	1	29	13	0	0	9	4	8	7	0	0	0	0
2.3.	Nije prvi put, nema zapošljavanja	180	114	95	66	2	1	18	4	48	32	2	1	3	1	9	6	3	3	0	0
2.4.	Nije prvi put, ima zapošljavanja	664	450	84	46	6	4	94	53	229	155	8	5	49	37	164	128	30	22	0	0
3.	RAZLOZI PRESTANKA RADNOG ODNOSA U IZVEŠTAJNOM MJESECU	207	134	21	13	3	3	30	18	66	38	2	2	16	8	59	46	10	6	0	0
3.1.	23 Isplaćena otpremnina zaposlenom za čijim je radom prestala potreba	10	4	2	1	0	0	1	0	3	0	0	0	1	1	3	2	0	0	0	0
3.2.	2 Pismena izjava zaposlenog da želi da raskine radni odnos (otkaz ugovora o radu)	5	2	0	0	0	0	2	1	2	1	0	0	0	0	0	0	1	0	0	0
3.3.	32 Likvidacija preduzeća	3	2	0	0	0	0	1	1	0	0	0	0	0	0	2	1	0	0	0	0
3.4.	35 Istek rada na određeno vrijeme	179	118	19	12	3	3	24	15	58	34	2	2	15	7	50	40	8	5	0	0
3.5.	3 Zaključivanje sporazuma s poslodavcem o prestanku radnog odnosa	8	6	0	0	0	0	1	0	2	2	0	0	0	0	4	3	1	1	0	0
3.6.	42 Ostali razlozi utvrđeni zakonom ili kolektivnim ugovorom	2	2	0	0	0	0	1	1	1	1	0	0	0	0	0	0	0	0	0	0
4.	ZAPOSŁJAVANJE SA EVIDENCIJE NEZAPOSLENIH ZZZCG (period 1. januar -poslednji dan u izvještajnom mjesecu)	6501	3674	1025	517	89	58	1131	502	2221	1201	123	57	538	334	1162	855	207	146	5	4
5.	PRESTANAK VOĐENJA EVIDENCIJE U IZVEŠTAJNOM MJESECU	727	407	214	128	12	6	116	48	240	140	12	4	46	29	80	48	6	4	1	0
6.	NEZAPOSLENI KRAJEM IZVEŠTAJNOG MJESECA	28018	16948	11090	6861	741	444	5331	2583	7529	4814	297	178	907	610	1870	1286	239	164	14	8
6.1.	Od ukupno nezaposlenih - traže prvo zaposlenje	13627	8733	7589	5237	298	182	1918	936	2761	1716	58	32	392	231	520	339	88	57	3	3

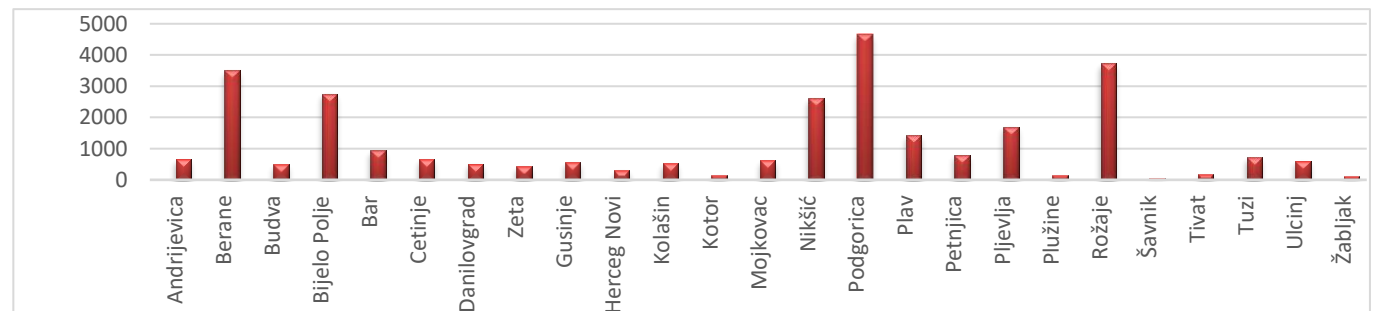
Od januara 2023. godine u Mjesečnom Biltenu koristimo podjelu **po nivoima kvalifikacije obrazovanja** (podjela se može vidjeti dijelu -Izvori podataka i objašnjenje pojava-)

UNEMPLOYMENT AND VACANCIES BY QUALIFICATION LEVEL IN July 2024 AND 2025

	Mjesec Month	Ukupno Total	Nivo kvalifikacija obrazovanja Qualification level									
			I	II	III	IV	V	VI	VII-1	VII-2	VIII	
Lica koja traže zaposlenje	7.2025.	28018	11090	741	5331	7529	297	907	1870	239	14	Job seekers
	7.2024.	33077	12698	894	6440	9015	372	1009	2340	292	17	
	index	84.71	87.34	82.89	82.78	83.52	79.84	89.89	79.91	81.85	82.35	
Lica koja traže prvo zaposlenje	7.2025.	13627	7589	298	1918	2761	58	392	520	88	3	First time job seekers
	7.2024.	15229	8494	344	2267	3028	59	380	578	76	3	
	index	89.48	89.35	86.63	84.61	91.18	98.31	103.16	89.97	115.79	100.00	
Prijavljeni za zaposlenje	7.2025.	1086	246	8	145	367	10	74	202	34	0	Registered for employment
	7.2024.	1075	207	10	158	348	18	76	232	26	0	
	index	101.02	118.84	80.00	91.77	105.46	55.56	97.37	87.07	130.77	0.00	
Novčana naknada - broj slučajeva	7.2025.	7848	3804	399	1685	1599	67	63	210	20	1	Unemployment benefit - number of claimants
	7.2024.	8630	4099	466	1848	1795	92	74	235	20	1	
	index	90.94	92.80	85.62	91.18	89.08	72.83	85.14	89.36	100.00	100.00	
Prestanak vođenja evidencije	7.2025.	727	214	12	116	240	12	46	80	6	1	Number of persons deactivated from the register
	7.2024.	1695	479	20	315	616	19	82	149	15	0	
	index	42.89	44.68	60.00	36.83	38.96	63.16	56.10	53.69	40.00	0.00	
Ukupne potrebe za radnicima i pripravnicima	7.2025.	1719	426	114	381	470	43	16	247	16	6	Total demand for workers and trainees
	7.2024.	2370	759	146	493	551	83	8	316	9	5	
	index	72.53	56.13	78.08	77.28	85.30	51.81	200.00	78.16	177.78	120.00	
Potrebe za pripravnicima	7.2025.	13	0	0	1	8	2	0	2	0	0	Demand for trainees
	7.2024.	42	0	1	2	15	20	0	4	0	0	
	index	30.95	0.00	0.00	50.00	53.33	10.00	0.00	50.00	0.00	0.00	
Nezaposlena lica na početku izvještajnog mjeseca	7.2025.	27659	11058	745	5302	7402	299	879	1748	211	15	Unemployed at the beginning of reporting month
	7.2024.	34230	13145	916	6702	9523	376	1045	2252	255	16	
	index	80.80	84.12	81.33	79.11	77.73	79.52	84.11	77.62	82.75	93.75	
Ukupan broj prijavljenih za zaposlenje po prestanku radnog odnosa	7.2025.	207	21	3	30	66	2	16	59	10	0	
	7.2024.	238	23	4	28	80	6	16	68	13	0	
	index	86.97	91.30	75.00	107.14	82.50	33.33	100.00	86.76	76.92	0.00	
Nezaposlena lica zbog prestanka rada poslodavca	7.2025.	0	0	0	0	0	0	0	0	0	0	Unemployed due to business closure
	7.2024.	0	0	0	0	0	0	0	0	0	0	
	index	0.00	0.00	0.00	0.00	0.00	0.00	0.00	0.00	0.00	0.00	



Redn i broj ---- Row num ber	Opština ---- Municipality	Ukupn o Total	Žene Wome n	% žene ---- Share of women	Nivo kvalifikacija obrazovanja								Qualification level									
					I		II		III		IV		V		VI		VII-1		VII-2		VIII	
					Ukupno ---- Total	Žene ---- Women	Ukupno ---- Total	Žene ---- Women	Ukupno ---- Total	Žene ---- Women	Ukupno ---- Total	Žene ---- Women	Ukupno ---- Total	Žene ---- Women	Ukupno ---- Total	Žene ---- Women	Ukupno ---- Total	Žene ---- Women	Ukupno ---- Total	Žene ---- Women	Ukupno ---- Total	Žene ---- Women
1.	Andrijevica	666	340	#REF!	267	150	11	2	151	65	217	110	0	0	7	5	13	8	0	0	0	0
2.	Berane	3442	1946	56.1	1327	761	77	50	733	386	1062	608	37	22	61	33	134	79	11	7	0	0
3.	Budva	479	348	72.1	95	63	15	12	84	63	180	139	18	10	22	15	54	41	8	4	3	1
4.	Bijelo Polje	2660	1597	59.3	931	569	96	54	619	304	685	453	27	18	93	61	194	128	15	10	0	0
5.	Bar	861	567	66.1	298	191	34	21	134	72	219	158	16	9	72	54	71	49	17	13	0	0
6.	Cetinje	620	362	58.5	172	90	21	12	103	55	219	130	6	2	36	27	56	41	6	4	1	1
7.	Danilovgrad	487	297	60.6	132	72	16	15	128	67	163	110	3	1	16	12	26	18	3	2	0	0
8.	Zeta	411	274	65.9	116	81	20	10	96	54	144	101	1	1	10	9	20	15	4	3	0	0
9.	Gusinje	551	304	54.1	310	199	1	0	82	24	138	70	2	0	7	5	9	6	2	0	0	0
10.	Herceg Novi	246	147	58.8	39	26	24	9	57	25	62	44	11	8	16	11	36	24	1	0	0	0
11.	Kolašin	511	253	49.0	199	96	14	9	117	52	143	72	5	0	12	9	21	15	0	0	0	0
12.	Kotor	128	70	54.0	10	1	3	2	24	7	42	24	8	3	12	11	25	19	3	3	1	0
13.	Mojkovac	613	349	57.0	175	117	15	11	220	97	159	97	4	3	17	11	20	12	3	1	0	0
14.	Nikšić	2518	1665	65.3	556	347	78	46	545	303	804	578	34	23	122	83	328	247	48	36	3	2
15.	Podgorica	4551	2924	63.4	1810	1073	165	108	579	325	1187	834	67	47	205	145	477	350	58	39	3	3
16.	Plav	1394	729	51.8	713	436	10	2	227	78	380	185	6	2	20	13	31	10	7	3	0	0
17.	Petnjica	775	449	57.7	564	359	23	13	91	23	93	51	1	1	0	0	3	2	0	0	0	0
18.	Pljevlja	1655	1077	64.9	469	302	63	45	422	227	580	419	17	12	34	19	61	45	9	8	0	0
19.	Plužine	141	84	57.6	33	20	0	0	45	21	54	36	1	1	2	1	5	4	0	0	1	1
20.	Rožaje	3718	2196	58.6	2207	1501	19	8	666	232	576	322	17	7	45	21	171	95	17	10	0	0
21.	Šavnik	51	22	42.9	14	6	1	0	15	5	13	8	0	0	4	1	2	0	2	2	0	0
22.	Tivat	176	113	65.4	36	16	12	8	24	11	55	38	6	5	12	9	28	23	3	3	0	0
23.	Tuzi	708	429	60.0	409	257	8	2	73	40	172	102	2	0	17	10	26	17	1	1	0	0
24.	Ulcinj	547	340	62.1	193	119	14	4	84	42	117	82	7	2	62	44	47	32	21	15	2	0
25.	Žabljak	109	66	60.7	15	9	1	1	12	5	65	43	1	1	3	1	12	6	0	0	0	0
Ukupno - Total		28018	16948	60.5	11090	6861	741	444	5331	2583	7529	4814	297	178	907	610	1870	1286	239	164	14	8

STRUKTURA NEZAPOSLENIH PO
OPŠTINAMA NA DAN
31.7.2025.GODINEUNEMPLOYMENT STRUCTURE BY
MUNICIPALITIES ON 31.7.2025.

T 4-1

NEZAPOSLENA LICA SA INVALIDITETOM PREMA OPŠTINAMA, NIVOU KVALIFIKACIJA
OBRAZOVANJA I POLU, STANJE NA DAN 31.7.2025. GODINE

Redni broj --- Row number	Opština --- Municipality	Ukupno Total	Žene Women	% žene --- Share of women	Nivo kvalifikacija obrazovanja										Qualification level							
					I		II		III		IV		V		VI		VII-1		VII-2		VIII	
					Ukupno --- Total	Žene --- Women	Ukupno --- Total	Žene --- Women	Ukupno --- Total	Žene --- Women	Ukupno --- Total	Žene --- Women	Ukupno --- Total	Žene --- Women	Ukupno --- Total	Žene --- Women	Ukupno --- Total	Žene --- Women	Ukupno --- Total	Žene --- Women	Ukupno --- Total	Žene --- Women
1.	Andrijevica	398	220	55.3	189	116	11	2	96	41	101	60	0	0	0	0	1	1	0	0	0	0
2.	Berane	1902	1087	57.2	786	473	68	46	475	242	516	299	21	11	10	5	25	11	1	0	0	0
3.	Budva	67	49	73.1	11	5	9	7	24	18	21	17	1	1	0	0	1	1	0	0	0	0
4.	Bijelo Polje	794	476	59.9	375	240	62	34	196	101	135	86	11	7	7	5	7	3	1	0	0	0
5.	Bar	268	177	66.0	116	79	22	15	58	34	63	44	1	0	2	1	6	4	0	0	0	0
6.	Cetinje	51	21	41.2	27	12	3	0	9	3	8	3	0	0	1	1	3	2	0	0	0	0
7.	Danilovgrad	71	46	64.8	22	13	9	9	14	7	25	16	0	0	0	0	1	1	0	0	0	0
8.	Zeta	69	38	55.1	21	14	9	4	18	9	19	10	0	0	2	1	0	0	0	0	0	0
9.	Gusinje	117	81	69.2	86	63	1	0	16	8	12	9	1	0	0	0	1	1	0	0	0	0
10.	Herceg Novi	68	29	42.6	14	8	16	3	22	9	11	7	1	1	2	1	2	0	0	0	0	0
11.	Kolašin	79	46	58.2	42	21	6	3	15	8	15	13	0	0	1	1	0	0	0	0	0	0
12.	Kotor	28	10	35.7	7	1	1	1	10	3	8	4	1	0	1	1	0	0	0	0	0	0
13.	Mojkovac	205	124	60.5	85	62	8	6	75	31	33	24	0	0	1	0	3	1	0	0	0	0
14.	Nikšić	318	199	62.6	75	51	31	19	93	54	98	60	1	1	6	5	14	9	0	0	0	0
15.	Podgorica	590	361	61.2	182	109	90	51	133	80	152	102	6	4	10	6	17	9	0	0	0	0
16.	Plav	467	285	61.0	273	193	6	1	89	35	92	51	3	1	0	0	2	2	2	2	0	0
17.	Petnjica	428	275	64.3	350	239	19	12	36	12	23	12	0	0	0	0	0	0	0	0	0	0
18.	Pljevlja	426	277	65.0	182	118	27	18	101	58	109	78	3	2	3	2	0	0	1	1	0	0
19.	Plužine	16	7	43.8	7	2	0	0	4	2	5	3	0	0	0	0	0	0	0	0	0	0
20.	Rožaje	1725	1190	69.0	1216	935	15	7	311	129	160	104	11	6	4	1	7	7	1	1	0	0
21.	Šavnik	5	2	40.0	2	1	1	0	1	0	1	1	0	0	0	0	0	0	0	0	0	0
22.	Tivat	41	27	65.9	12	7	7	4	3	2	14	9	1	1	1	1	2	2	1	1	0	0
23.	Tuzi	103	50	48.5	65	31	2	0	20	12	14	6	0	0	0	0	2	1	0	0	0	0
24.	Ulcinj	62	23	37.1	22	10	9	4	16	5	12	4	0	0	2	0	1	0	0	0	0	0
25.	Žabljak	20	12	60.0	6	3	1	1	2	0	11	8	0	0	0	0	0	0	0	0	0	0
Ukupno - Total		8318	5112	61.5	4173	2806	433	247	1837	903	1658	1030	62	35	53	31	95	55	7	5	0	0

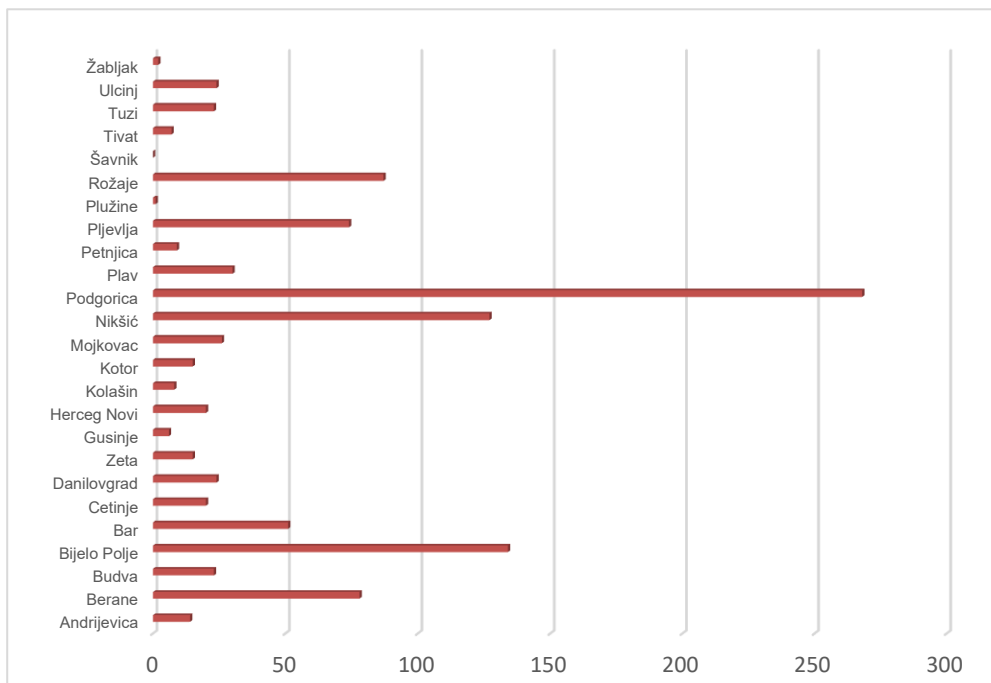
UNEMPLOYED REGISTERED FOR EMPLOMENT BY MUNICIPALITIES, Qualification level AND GENDER IN July 2025

Redn i broj ---- Row numb er	Opština ---- Municipality	Ukupno Total	Žene Wome n	% žena Share of women	Nivo kvalifikacija obrazovanja								Qualification level									
					I		II		III		IV		V		VI		VII-1		VII-2		VIII	
					Ukupno ---- Total	Žene ---- Women	Ukupno ---- Total	Žene ---- Women	Ukupno ---- Total	Žene ---- Women	Ukupno ---- Total	Žene ---- Women	Ukupno ---- Total	Žene ---- Women	Ukupn o ---- Total	Žene ---- Wom en	Ukupno ---- Total	Žene ---- Wome n	Ukup no ---- Total	Žene ---- Wom en	Ukupno ---- Total	Žene ---- Wome n
1.	Andrijevića	14	7	50.0	7	4	0	0	1	0	6	3	0	0	0	0	0	0	0	0	0	0
2.	Berane	78	46	59.0	16	10	1	1	16	7	29	16	0	0	7	4	9	8	0	0	0	0
3.	Budva	23	14	60.9	2	2	0	0	0	0	12	6	1	0	1	1	5	4	2	1	0	0
4.	Bijelo Polje	134	89	66.4	25	16	0	0	21	12	50	29	0	0	5	4	29	25	4	3	0	0
5.	Bar	51	29	56.9	14	9	1	1	7	2	13	8	1	0	5	3	9	5	1	1	0	0
6.	Cetinje	20	13	65.0	6	4	0	0	0	0	8	4	0	0	2	2	4	3	0	0	0	0
7.	Danilovgrad	24	15	62.5	3	2	0	0	10	5	7	5	0	0	0	0	3	2	1	1	0	0
8.	Zeta	15	8	53.3	2	1	1	1	3	2	7	3	0	0	0	0	2	1	0	0	0	0
9.	Gusinje	6	3	50.0	0	0	0	0	0	0	6	3	0	0	0	0	0	0	0	0	0	0
10.	Herceg Novi	20	13	65.0	1	1	0	0	4	1	3	2	0	0	3	3	8	6	1	0	0	0
11.	Kolašin	8	3	37.5	3	0	1	1	1	1	2	1	0	0	1	0	0	0	0	0	0	0
12.	Kotor	15	8	53.3	0	0	0	0	0	0	6	2	3	2	2	1	4	3	0	0	0	0
13.	Mojkovac	26	17	65.4	5	3	0	0	7	3	9	6	0	0	2	2	3	3	0	0	0	0
14.	Nikšić	127	89	70.1	16	12	0	0	16	9	40	28	1	0	8	6	42	31	4	3	0	0
15.	Podgorica	268	183	68.3	70	43	3	1	24	12	78	58	4	4	28	20	50	36	11	9	0	0
16.	Plav	30	15	50.0	10	6	0	0	2	0	14	8	0	0	2	1	1	0	1	0	0	0
17.	Petnjica	9	2	22.2	2	0	0	0	3	0	2	1	0	0	0	0	2	1	0	0	0	0
18.	Pljevlja	74	39	52.7	9	4	1	0	19	9	35	20	0	0	3	0	6	5	1	1	0	0
19.	Plužine	1	1	100.0	0	0	0	0	0	0	1	1	0	0	0	0	0	0	0	0	0	0
20.	Rožaje	87	51	58.6	29	16	0	0	10	4	25	14	0	0	3	1	18	15	2	1	0	0
21.	Šavnik	0	0	#DIV/0!	0	0	0	0	0	0	0	0	0	0	0	0	0	0	0	0	0	0
22.	Tivat	7	5	71.4	1	1	0	0	0	0	2	1	0	0	0	0	3	2	1	1	0	0
23.	Tuzi	23	17	73.9	12	7	0	0	0	0	7	6	0	0	1	1	2	2	1	1	0	0
24.	Ulcinj	24	16	66.7	12	7	0	0	1	1	4	3	0	0	1	0	2	2	4	3	0	0
25.	Žabljak	2	2	100.0	1	1	0	0	0	0	1	1	0	0	0	0	0	0	0	0	0	0
	Ukupno	1086	685	63.1	246	149	8	5	145	68	367	229	10	6	74	49	202	154	34	25	0	0

	Total																					

G 4

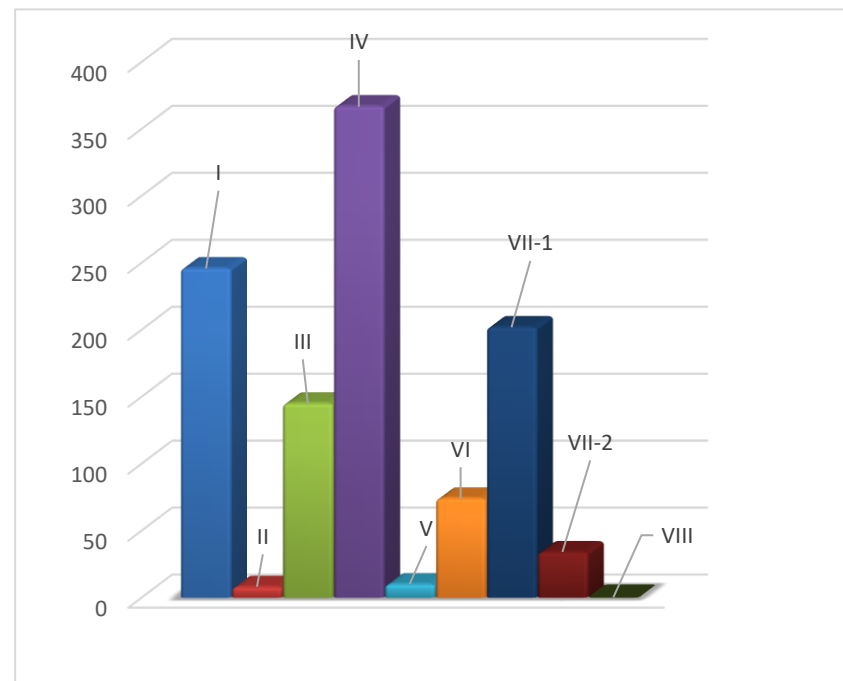
PRIJAVLJENI ZA ZAPOSLENJE PREMA OPŠTINAMA U MJESECU julu 2025.
 GODINE
 REGISTERED FOR EMPLOYMENT BY MUNICIPALITIES IN July 2025



G 5

PRIJAVLJENI ZA ZAPOSLENJE PREMA NIVOU KVALIFIKACIJA
 OBRAZOVANJA U MJESECU julu 2025. GODINE

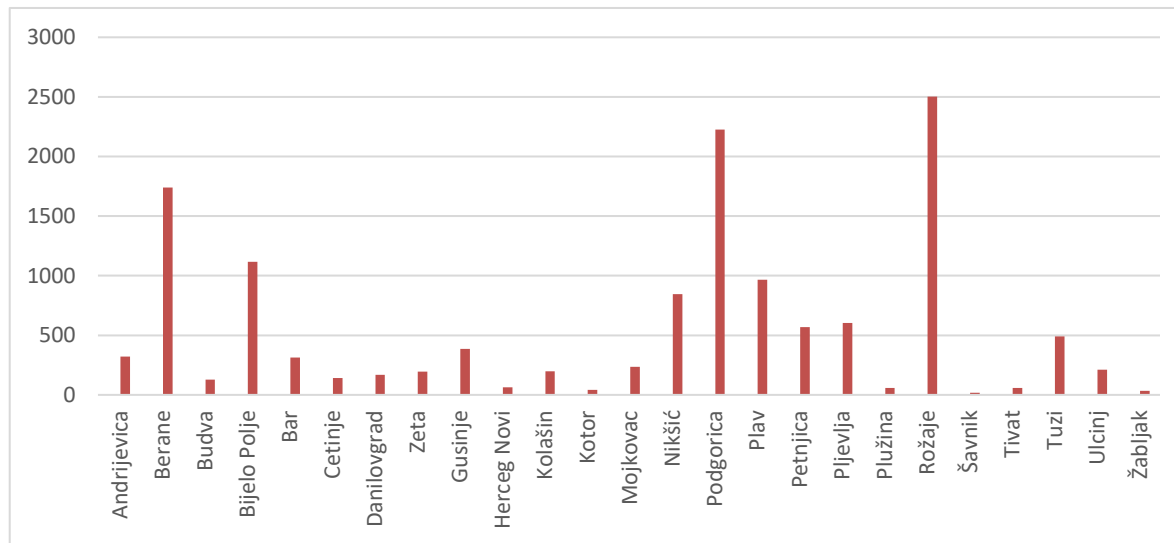
REGISTERED FOR EMPLOYMENT BY Qualification level IN July 2025



Redni broj --- Row number	Opština --- Municipality	Ukupno Total	Žene Women	% žena Share of women	Nivo kvalifikacija obrazovanja								Qualification level									
					I		II		III		IV		V		VI		VII-1		VII-2		VIII	
					Ukupno --- Total	Žene --- Women	Ukupno --- Total	Žene --- Women	Ukupno --- Total	Žene --- Women	Ukupno --- Total	Žene --- Women	Ukupno --- Total	Žene --- Women	Ukupno --- Total	Žene --- Women	Ukupno --- Total	Žene --- Women	Ukupno --- Total	Žene --- Women	Ukupno --- Total	Žene --- Women
1.	Andrijevica	321	197	61.4	161	109	9	1	53	32	89	50	0	0	5	3	4	2	0	0	0	0
2.	Berane	1741	1119	64.3	882	600	45	34	287	171	429	264	11	7	34	15	47	23	6	5	0	0
3.	Budva	129	93	72.1	51	36	4	3	14	9	36	26	4	3	9	6	7	7	4	3	0	0
4.	Bijelo Polje	1117	726	65.0	536	376	34	20	193	100	248	160	2	1	45	27	51	37	8	5	0	0
5.	Bar	314	194	61.8	166	111	7	2	26	8	53	40	5	2	24	14	26	12	7	5	0	0
6.	Cetinje	142	81	57.0	50	35	4	1	19	9	37	16	0	0	12	8	17	10	2	1	1	1
7.	Danilovgrad	169	114	67.5	60	43	6	6	37	23	53	33	1	0	4	3	7	5	1	1	0	0
8.	Zeta	194	124	63.9	77	56	9	4	41	23	55	32	0	0	3	3	6	4	3	2	0	0
9.	Gusinje	385	233	60.5	241	163	0	0	49	13	83	49	0	0	3	2	8	6	1	0	0	0
10.	Herceg Novi	64	37	57.8	18	14	5	1	9	5	9	6	3	1	5	2	15	8	0	0	0	0
11.	Kolašin	197	121	61.4	105	68	4	2	36	18	42	25	1	0	5	4	4	4	0	0	0	0
12.	Kotor	41	19	46.3	5	0	1	1	8	1	18	10	1	1	2	1	5	4	1	1	0	0
13.	Mojkovac	236	153	64.8	98	79	4	3	68	33	49	27	1	1	11	7	3	2	2	1	0	0
14.	Nikšić	845	579	68.5	326	236	25	15	150	92	201	140	5	3	59	36	66	48	12	8	1	1
15.	Podgorica	2227	1398	62.8	1348	832	74	48	199	104	364	245	10	7	96	66	118	85	17	10	1	1
16.	Plav	966	549	56.8	570	369	4	1	135	49	223	114	2	1	14	8	15	6	3	1	0	0
17.	Petnjica	568	364	64.1	443	310	9	7	55	12	60	35	0	0	0	0	1	0	0	0	0	0
18.	Pljevlja	604	427	70.7	241	187	23	20	120	70	176	122	5	3	12	5	24	17	3	3	0	0
19.	Plužina	57	37	64.9	18	14	0	0	10	3	26	18	1	1	1	0	1	1	0	0	0	0
20.	Rožaje	2502	1662	66.4	1724	1293	13	5	333	119	339	197	4	0	17	7	65	38	7	3	0	0
21.	Šavnik	17	7	41.2	6	4	1	0	5	1	2	1	0	0	2	0	0	0	1	1	0	0
22.	Tivat	57	33	57.9	21	9	5	3	7	3	18	12	1	1	1	1	4	4	0	0	0	0
23.	Tuzi	490	316	64.5	319	216	5	2	36	21	105	61	1	0	11	6	12	9	1	1	0	0
24.	Ulcinj	211	131	62.1	113	70	7	3	25	16	31	24	0	0	17	7	9	5	9	6	0	0
25.	Žabljak	33	19	57.6	10	7	0	0	3	1	15	9	0	0	0	0	5	2	0	0	0	0
	Ukupno	13627	8733	64.1	7589	5237	298	182	1918	936	2761	1716	58	32	392	231	520	339	88	57	3	3
	--- Total																					

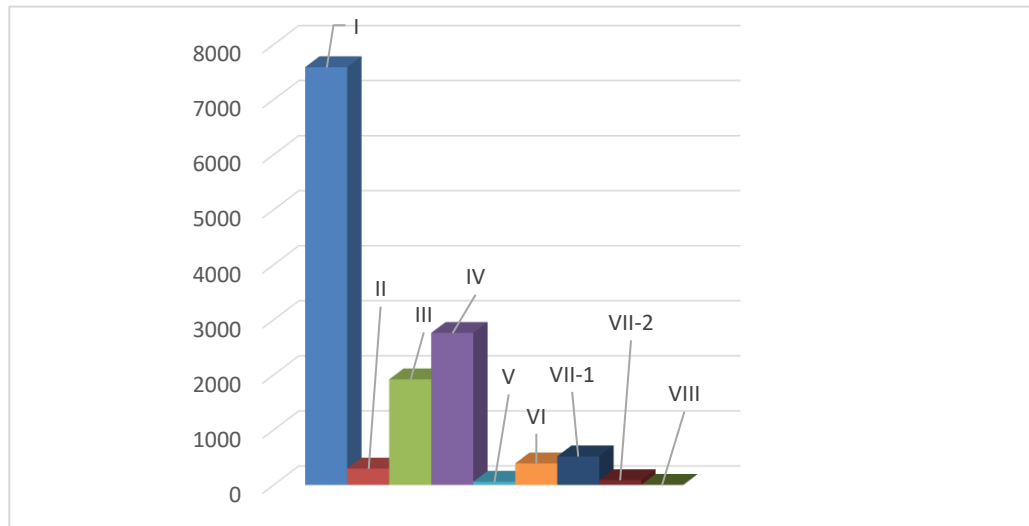
G 6

LICA KOJA TRAŽE PRVO ZAPOSLENJE PREMA OPŠTINAMA U
MJESECU julu 2025. GODINE
FIRST TIME JOB-SEEKERS BY MUNICIPALITIES IN July 2025



G 7

LICA KOJA TRAŽE PRVO ZAPOSLENJE PREMA NIVOU KVALIFIKACIJA
OBRAZOVANJA U julu 2025. GODINE
FIRST TIME JOB-SEEKERS BY Qualification level IN July 2025



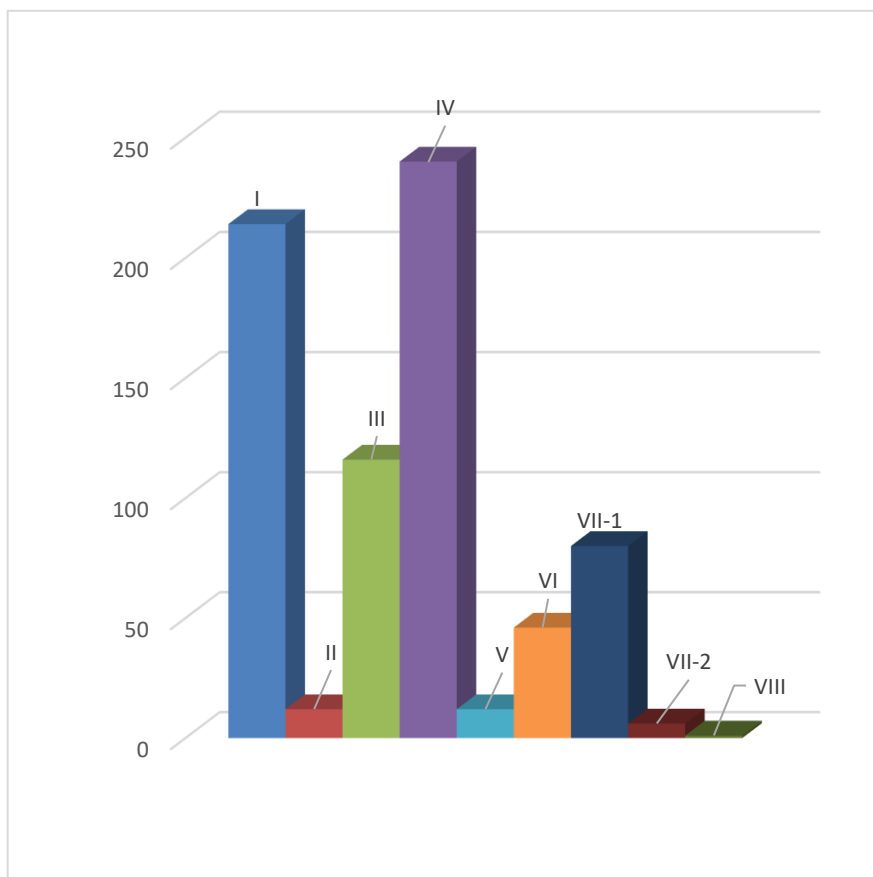
UNEMPLOYED DEACTIVATED FROM REGISTER BY MUNICIPALITIES, GENDER AND Qualification level IN
July 2025

Redni broj --- Row number	Opština --- Municipality	Ukupno Total	Žene Women	% žena Share of women	Nivo kvalifikacija obrazovanja								Qualification level									
					I		II		III		IV		V		VI		VII-1		VII-2		VIII	
					Ukupno --- Total	Žene --- Women	Ukupno --- Total	Žene --- Women	Ukupno --- Total	Žene --- Women	Ukupno --- Total	Žene --- Women	Ukupno --- Total	Žene --- Women	Ukupno --- Total	Žene --- Women	Ukupno --- Total	Žene --- Women	Ukupno --- Total	Žene --- Women	Ukupno --- Total	Žene --- Women
1.	Andrijevića	2	0	0.0	1	0	0	0	0	0	1	0	0	0	0	0	0	0	0	0	0	0
2.	Berane	38	16	42.1	13	6	0	0	8	0	13	9	2	0	1	0	1	1	0	0	0	0
3.	Budva	15	8	53.3	4	1	0	0	0	0	7	3	1	1	0	0	2	2	1	1	0	0
4.	Bijelo Polje	63	33	52.4	25	14	1	0	13	6	17	11	0	0	5	2	2	0	0	0	0	0
5.	Bar	49	34	69.4	7	4	2	2	8	3	16	12	1	0	7	5	8	8	0	0	0	0
6.	Cetinje	15	9	60.0	5	2	0	0	2	0	4	4	0	0	3	2	1	1	0	0	0	0
7.	Danilovgrad	17	10	58.8	4	2	0	0	3	1	7	5	0	0	2	2	1	0	0	0	0	0
8.	Zeta	24	12	50.0	9	4	1	1	6	2	7	4	0	0	1	1	0	0	0	0	0	0
9.	Gusinje	12	5	41.7	4	3	0	0	3	2	4	0	0	0	0	0	0	0	0	0	1	0
10.	Herceg Novi	15	10	66.7	3	1	0	0	1	1	6	5	2	1	1	1	2	1	0	0	0	0
11.	Kolašin	13	3	23.1	5	1	0	0	1	0	5	1	0	0	1	1	1	0	0	0	0	0
12.	Kotor	8	5	62.5	1	1	0	0	4	2	2	2	0	0	1	0	0	0	0	0	0	0
13.	Mojkovac	13	7	53.8	3	2	1	1	6	2	3	2	0	0	0	0	0	0	0	0	0	0
14.	Nikšić	92	57	62.0	21	14	0	0	16	9	33	19	2	1	4	3	14	10	2	1	0	0
15.	Podgorica	177	103	58.2	55	34	4	0	19	10	63	39	2	1	11	7	23	12	0	0	0	0
16.	Plav	16	8	50.0	7	6	0	0	3	0	6	2	0	0	0	0	0	0	0	0	0	0
17.	Petnjica	7	5	71.4	3	3	1	0	1	0	0	0	0	0	0	0	2	2	0	0	0	0
18.	Pljevlja	38	17	44.7	9	5	1	1	9	4	12	5	2	0	2	1	3	1	0	0	0	0
19.	Plužine	3	1	33.3	0	0	0	0	0	0	2	1	0	0	0	0	1	0	0	0	0	0
20.	Rožaje	65	34	52.3	26	18	0	0	9	4	17	7	0	0	2	0	10	5	1	0	0	0
21.	Šavnik	0	0	#DIV/0!	0	0	0	0	0	0	0	0	0	0	0	0	0	0	0	0	0	0
22.	Tivat	5	4	80.0	1	1	0	0	0	0	2	1	0	0	1	1	0	0	1	1	0	0
23.	Tuzi	14	9	64.3	5	4	0	0	1	1	7	4	0	0	0	0	1	0	0	0	0	0
24.	Ulcinj	24	15	62.5	3	2	1	1	3	1	6	4	0	0	4	3	6	3	1	1	0	0
25.	Žabljak	2	2	100.0	0	0	0	0	0	0	0	0	0	0	0	0	2	2	0	0	0	0
	Ukupno --- Total	727	407	56.0	214	128	12	6	116	48	240	140	12	4	46	29	80	48	6	4	1	0

G 8

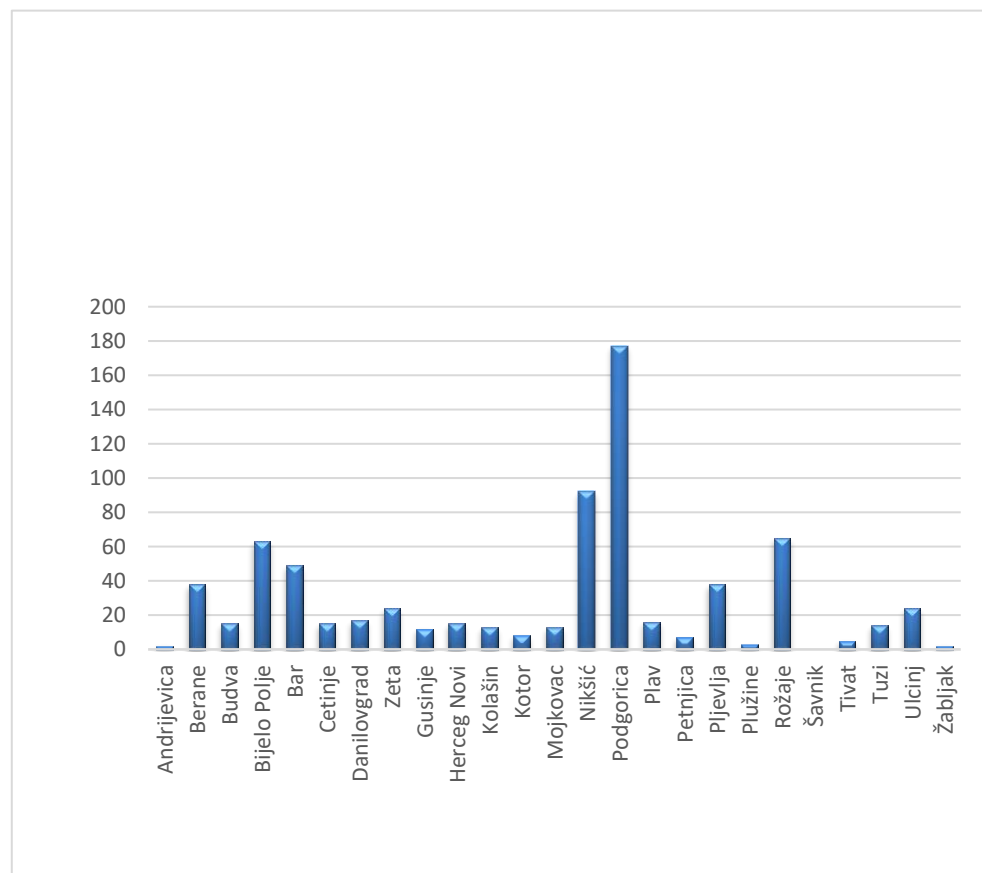
PRESTANAK VOĐENJA EVIDENCIJE NEZAPOSLENIH LICA PREMA NIVOU KVALIFIKACIJA OBRAZOVANJA U julu 2025. GODINE

UNEMPLOYED DEACTIVATED FROM REGISTER BY Qualification level IN July 2025

**G 9**

PRESTANAK VOĐENJA EVIDENCIJE NEZAPOSLENIH LICA PREMA OPŠTINAMA U MJESECU julu 2025. GODINE

UNEMPLOYED DEACTIVATED FROM REGISTER BY MUNICIPALITIES IN July 2025



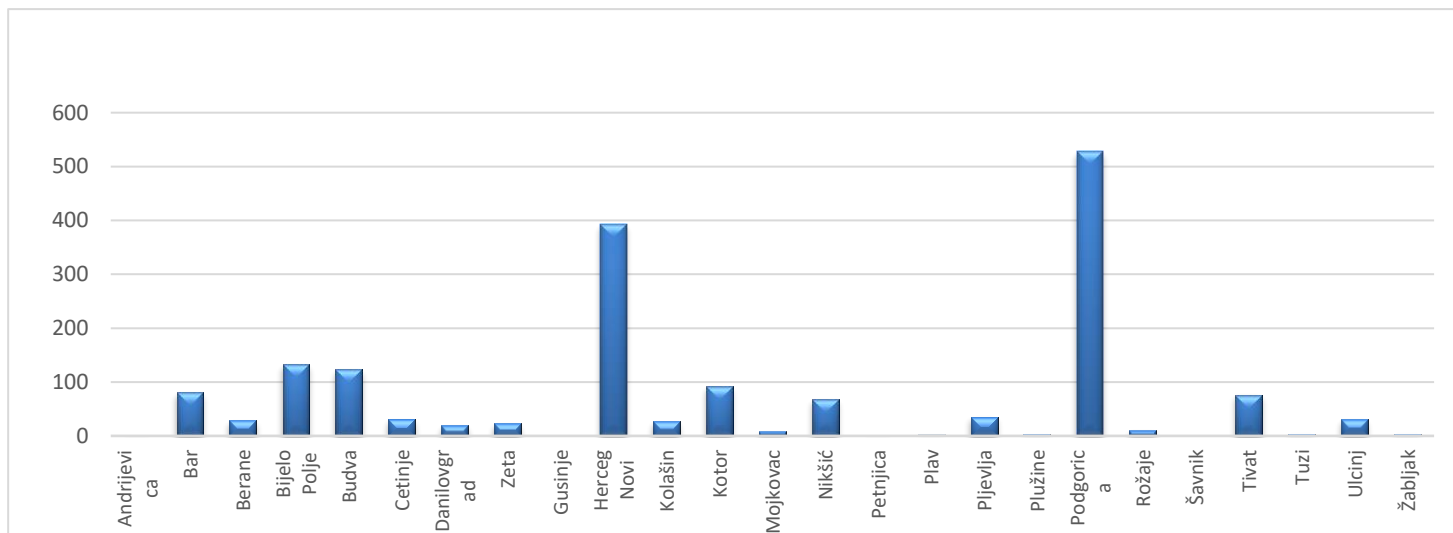
RAZLOZI PRESTANKA VOĐENJA EVIDENCIJE NEZAPOSLENIH LICA PREMA
DUŽINI ČEKANJA NA ZAPOSLENJE U julu 2025. GODINE
REASONS FOR TERMINATION OF KEEPING EVIDENCE ON UNEMPLOYED PERSONS BY
DURATION OF UNEMPLOYMENT IN July 2025

Redni broj ---- Row number	Razlozi prestanka vođenja evidencije o nezaposlenim licima	Ukupno ---- Total	Dužina čekanja na zaposlenje Duration of unemployment					
			Do 6 mjeseci ---- Up to 6 months	6 - 12 mjeseci ---- 6 - 12 months	1 - 3 godine ---- 1 - 3 years	3 - 5 godina ---- 3 - 5 years	5 - 8 godina ---- 5 - 8 years	Preko 8 godina ---- Over 8 years
	UKUPNO	727	291	129	114	97	48	48
1	12 Kada lice otpočne sa izdržavanjem kazne zatvora	1	0	0	0	1	0	0
2	14 Kada se nezaposleno lice samo odjavi sa evidencije organizacije za zapošljavanje	58	19	12	8	11	7	1
3	15 U slučaju smrti nezaposlenog lica	6	0	0	1	0	1	4
4	164 Lica zaposlena u svojstvu pripravnika	1	1	0	0	0	0	0
5	165 Lica na sezonskom radu	63	29	15	13	5	0	1
6	1662 Lice angažovano u javnom radu	6	5	0	1	0	0	0
7	169 Lica sa promjenom mjesta prijavljivanja	4	0	1	1	2	0	0
8	1 Kada nezaposleno lice zasnuje radni odnos sa punim vremenom na određeno vrijeme	157	56	29	24	19	17	12
9	221 Lice nije raspoloživo za rad	388	176	67	62	54	15	14
10	24 Strancu prestao stalni boravak, privremeni boravak, status izbjeglice, dodatna zaštita, azil, supsidijarna zaštita ili međunarodna zaštita, u skladu sa posebnim zakonom	3	1	0	0	1	1	0
11	2 Kada nezaposleno lice zasnuje radni odnos sa punim radnim vremenom na neodređeno vrijeme	6	1	2	2	1	0	0
12	31 Kada nezaposleno lice navršši 67 godina života	4	0	1	0	2	0	1
13	4 Kada nezaposleno lice ostvari pravo na starosnu, invalidsku ili porodičnu penziju, u skladu sa posebnim zakonom	28	2	2	2	1	7	14
14	61 Kada nezaposleno lice postane vlasnik ili većinski suvlasnik privrednog društva	1	0	0	0	0	0	1
15	62 Kada lice postane poljoprivrednik - osiguranik	1	1	0	0	0	0	0

Redni broj --- Row number	Opština --- Municipality	Ukupno Total	Pripravnici Trainees	Nivo kvalifikacija obrazovanja								Qualification level									
				I		II		III		IV		V		VI		VII-1		VII-2		VIII	
				Ukupno Total	Ukupno Total	Ukupno Total	Pripravnici Trainees	Ukupno Total	Pripravnici Trainees	Ukupno Total	Pripravnici Trainees	Ukupno Total	Pripravnici Trainees	Ukupno Total	Pripravnici Trainees	Ukupno Total	Pripravnici Trainees	Ukupno Total	Pripravnici Trainees	Ukupno Total	Pripravnici Trainees
1.	Andrijevića	1	0	1	0	0	0	0	0	0	0	0	0	0	0	0	0	0	0	0	
2.	Bar	81	0	15	5	10	0	41	0	1	0	0	0	7	0	1	0	1	0		
3.	Berane	29	0	5	0	8	0	7	0	2	0	0	0	7	0	0	0	0	0		
4.	Bijelo Polje	133	1	51	0	58	1	13	0	2	0	1	0	8	0	0	0	0	0		
5.	Budva	123	0	29	7	28	0	29	0	19	0	0	0	11	0	0	0	0	0		
6.	Cetinje	31	0	17	0	4	0	3	0	0	0	0	0	6	0	1	0	0	0		
7.	Danilovgrad	19	0	7	0	10	0	1	0	0	0	0	0	1	0	0	0	0	0		
8.	Zeta	23	0	3	0	7	0	5	0	0	0	0	0	8	0	0	0	0	0		
9.	Gusinje	0	0	0	0	0	0	0	0	0	0	0	0	0	0	0	0	0	0		
10.	Herceg Novi	392	1	90	97	67	0	114	1	11	0	0	0	13	0	0	0	0	0		
11.	Kolašin	27	0	3	0	13	0	1	0	0	0	0	0	7	0	3	0	0	0		
12.	Kotor	91	0	12	0	22	0	26	0	2	0	0	0	27	0	2	0	0	0		
13.	Mojkovac	8	1	0	0	0	0	8	1	0	0	0	0	0	0	0	0	0	0		
14.	Nikšić	68	0	10	0	17	0	23	0	0	0	0	0	12	0	6	0	0	0		
15.	Petnjica	1	0	0	0	0	0	0	0	0	0	0	0	1	0	0	0	0	0		
16.	Plav	2	0	0	0	1	0	0	0	0	0	0	0	1	0	0	0	0	0		
17.	Pljevlja	35	0	0	1	15	0	14	0	1	0	0	0	3	0	1	0	0	0		
18.	Plužine	3	0	0	0	0	0	3	0	0	0	0	0	0	0	0	0	0	0		
19.	Podgorica	528	9	131	1	105	0	146	6	2	1	13	0	124	2	1	0	5	0		
20.	Rožaje	10	0	0	0	2	0	6	0	0	0	0	0	1	0	1	0	0	0		
21.	Šavnik	0	0	0	0	0	0	0	0	0	0	0	0	0	0	0	0	0	0		
22.	Tivat	76	1	36	3	12	0	17	0	2	1	1	0	5	0	0	0	0	0		
23.	Tuzi	4	0	1	0	1	0	0	0	0	0	1	0	1	0	0	0	0	0		
24.	Ulcinj	30	0	12	0	1	0	12	0	1	0	0	0	4	0	0	0	0	0		
25.	Žabljak	4	0	3	0	0	0	1	0	0	0	0	0	0	0	0	0	0	0		
	Ukupno ---- Total	1719	13	426	114	381	1	470	8	43	2	16	0	247	2	16	0	6	0		

G 10 STRUKTURA SLOBODNIH RADNIH MJESTA PREMA OPŠTINAMA U MJESECU julu 2025. GODINE

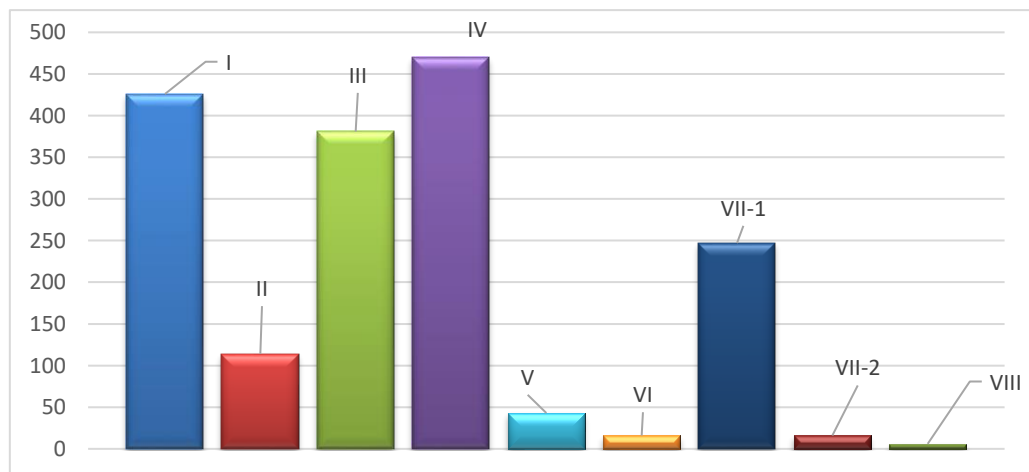
STRUCTURE OF VACANCIES BY MUNICIPALITIES IN July 2025



STRUKTURA SLOBODNIH RADNIH MJESTA PREMA NIVOU KVALIFIKACIJA OBRAZOVANJA U julu 2025.

G 11

STRUCTURE OF VACANCIES BY Qualification LEVEL IN July 2025



VACANCIES ANNOUNCED VIA EAM BY ACTIVITY AND Qualification level IN July 2025

Djelatnost	UKUPNO TOTAL	Pripravnici Trainees	Nivo kvalifikacija obrazovanja - Qualification level																Sector of economic activity	
			I	II	III		IV		V		VI		VII-1		VII-2		VIII			
			Ukupn o Total	Ukupn o Total	Ukupno Total	Pripravnici Trainees	Ukupno Total	Pripravnici Trainees	Ukupno Total	Pripravnici Trainees	Ukupno Total	Pripravnici Trainees	Ukupno Total	Pripravnici Trainees	Ukupno Total	Pripravnici Trainees	Ukupno Total	Pripravnici Trainees		Ukupno Total
A Poljoprivreda, lov i ribarstvo	9	0	1	2	3	0	0	0	0	0	3	0	0	0	0	0	0	0	0	A Agriculture, hunting and fishing
B Rudarstvo	4	0	0	1	3	0	0	0	0	0	0	0	0	0	0	0	0	0	0	B Mining
C Prerađivačka industrija	67	0	22	7	24	0	10	0	1	0	0	0	3	0	0	0	0	0	0	C Processing industry
D Snadbijevanje električnom energijom, parom i klimatizacijom	15	0	0	0	5	0	8	0	0	0	0	0	2	0	0	0	0	0	0	D Electricity supply, steam supply and air conditioning
E Snadbijevanje vodom; upravljanje otpadnim vodama, kontrolisanje procesa uklanjanja otpada i sl.	47	0	25	2	6	0	7	0	1	0	1	0	5	0	0	0	0	0	0	E Water supply, waste water management, waste disposal control etc.
F Građevinarstvo	122	8	44	2	41	0	18	7	0	0	0	0	17	1	0	0	0	0	0	F Construction
G Trgovina na veliko i trgovina na malo; opravka motornih vozila, motocikala i predmeta za ličnu upotrebu i domaćinstvo	411	0	123	14	140	0	123	0	1	0	0	0	10	0	0	0	0	0	0	G Motor vehicles, motorcycles and personal and household items
H Saobraćaj i skladištenje	37	1	2	1	12	1	19	0	1	0	0	0	2	0	0	0	0	0	0	H Transportation and storage
I Usluge smještaja i ishrane	272	0	71	69	48	0	79	0	4	0	0	0	1	0	0	0	0	0	0	I Accommodation and catering services
J Informisanje i komunikacije	20	0	0	0	1	0	6	0	0	0	4	0	9	0	0	0	0	0	0	J Information and communication
K Finansijske djelatnosti i djelatnosti osiguranja	41	0	0	0	0	0	9	0	0	0	1	0	31	0	0	0	0	0	0	K Financial and insurance activities
L Poslovanje nekretninama	44	0	0	2	7	0	16	0	18	0	0	0	1	0	0	0	0	0	0	L Real estate business
M Stručne, naučne, inovacione i tehničke djelatnosti	43	1	6	4	8	0	18	0	0	0	0	0	7	1	0	0	0	0	0	M Professional, scientific, innovative and technical activities
N Administrativne i pomoćne uslužne djelatnosti	68	0	30	2	14	0	15	0	1	0	1	0	5	0	0	0	0	0	0	N Administrative and auxiliary service activities
O Državna uprava i odbrana; obavezno socijalno osiguranje	157	2	8	0	13	0	45	0	6	2	0	0	85	0	0	0	0	0	0	O State administration and defense; mandatory social insurance
P Obrazovanje	48	0	0	0	3	0	7	0	6	0	3	0	23	0	0	0	0	6	0	P Education
Q Zdravstvena i socijalna zaštita	167	1	40	3	12	0	62	1	1	0	0	0	33	0	16	0	0	0	0	Q Health care and social care
R Umjetnost, zabava i rekreacija	36	0	10	3	6	0	4	0	1	0	2	0	10	0	0	0	0	0	0	R Art, leisure and recreation
S Ostale uslužne djelatnosti	111	0	44	2	35	0	24	0	2	0	1	0	3	0	0	0	0	0	0	S Other service activities
T Djelatnost domaćinstva kao poslodavca, koja proizvode dobra i usluge za sopstvene potrebe	0	0	0	0	0	0	0	0	0	0	0	0	0	0	0	0	0	0	0	T Employers, producing goods and services for own use
U Djelatnost eksteritorijalnih i tijela	0	0	0	0	0	0	0	0	0	0	0	0	0	0	0	0	0	0	0	U Extrajurisdictional entities
UKUPNO	1719	13	426	114	381	1	470	8	43	2	16	0	247	2	16	0	6	0	0	Total

**ANNOUNCED VACANCIES BY JOB TYPE, EMPLOYMENT CONTRACT TYPE AND
 Qualification level IN July 2025**

Nivo kvalifikacija obrazovanja - Qualification level	Ukupno Total	Vrsta radnog mjesta Type of job		Vrsta radnog odnosa Type of employment			
		Novootvorena - Newly created	Upraznjena - Vacancy	Na neodređeno vrijeme - Indefinite term	Na određeno vrijeme - Fixed term	Pripravnici - Trainees	Ostali - Other
I	426	115	311	26	330	0	70
II	114	72	42	7	41	0	66
III	381	136	245	68	266	1	46
IV	470	165	305	75	293	8	94
V	43	25	18	29	8	2	4
VI	16	3	13	2	12	0	2
VII-1	247	41	206	102	134	2	9
VII-2	16	0	16	4	12	0	0
VIII	6	0	6	0	0	0	6
UKUPNO - TOTAL	1719	557	1162	313	1096	13	297

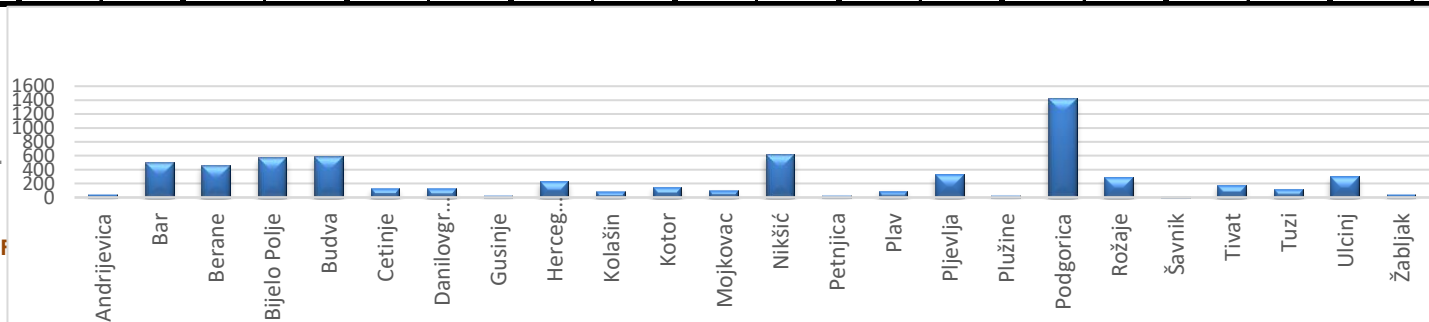
OVERVIEW OF EMPLOYMENT OF PERSONS FROM THE REGISTER OF UNEMPLOYED ZZZCG, BY MUNICIPALITIES, BY Qualification LEVEL AND BY SEX, 1.1.-31.7.2025.

Redni broj --- Row number	Opština --- Municipality	Ukupno Total	Žene Women	% žene --- Share of women	Nivo kvalifikacija obrazovanja - Qualification level																	
					I		II		III		IV		V		VI		VII-1		VII-2		VIII	
					Ukupno --- Total	Žene --- Women	Ukupno --- Total	Žene --- Women	Ukupno --- Total	Žene --- Women	Ukupno --- Total	Žene --- Women	Ukupno --- Total	Žene --- Women	Ukupno --- Total	Žene --- Women	Ukupno --- Total	Žene --- Women	Ukupno --- Total	Žene --- Women	Ukupno --- Total	Žene --- Women
1.	Andrijevica	43	26	60.5	4	2	0	0	14	5	17	12	0	0	2	1	5	5	1	1	0	0
2.	Bar	501	217	43.3	142	43	10	6	74	29	149	58	32	8	42	30	45	38	7	5	0	0
3.	Berane	460	225	48.9	75	27	4	2	97	33	192	102	5	2	17	10	68	47	0	0	2	2
4.	Bijelo Polje	570	356	62.5	68	35	4	3	123	57	211	134	2	1	41	26	112	92	9	8	0	0
5.	Budva	589	312	53.0	114	59	7	6	109	50	212	107	12	8	45	24	68	47	22	11	0	0
6.	Cetinje	127	87	68.5	21	16	3	3	19	12	37	24	0	0	22	13	20	14	5	5	0	0
7.	Danilovgrad	129	77	59.7	30	17	3	2	11	4	34	25	2	0	12	7	32	18	5	4	0	0
8.	Gusinja	23	9	39.1	5	2	0	0	3	1	13	4	0	0	1	1	1	1	0	0	0	0
9.	Herceg Novi	231	138	59.7	48	27	5	3	39	18	70	43	12	8	18	11	34	25	5	3	0	0
10.	Kolašin	88	53	60.2	11	8	1	1	20	8	38	23	0	0	6	5	11	7	1	1	0	0
11.	Kotor	153	90	58.8	13	6	1	0	24	17	65	35	0	0	16	13	32	18	2	1	0	0
12.	Mojkovac	97	57	58.8	9	8	0	0	32	18	27	11	1	1	10	1	15	15	3	3	0	0
13.	Nikšić	620	390	62.9	52	28	13	9	121	52	215	133	6	6	25	17	166	126	22	19	0	0
14.	Petnjica	32	21	65.6	8	5	0	0	4	0	7	4	0	0	0	0	12	11	1	1	0	0
15.	Plav	92	44	47.8	21	14	0	0	15	3	36	15	1	1	3	0	9	7	7	4	0	0
16.	Pljevlja	334	146	43.7	37	18	5	1	87	26	147	69	5	1	24	14	26	16	3	1	0	0
17.	Plužine	32	20	62.5	3	2	0	0	9	6	11	4	0	0	1	1	7	6	1	1	0	0
18.	Podgorica	1424	852	59.8	185	98	22	13	191	96	437	231	31	17	152	96	335	254	68	45	3	2
19.	Rožaje	297	164	55.2	57	32	0	0	49	17	78	42	4	2	17	10	77	52	15	9	0	0
20.	Šavnik	10	6	60.0	1	1	0	0	4	2	3	2	0	0	1	0	0	0	1	1	0	0
21.	Tivat	181	99	54.7	25	12	3	3	25	14	70	34	8	2	26	17	21	15	3	2	0	0
22.	Tuzi	121	55	45.5	30	8	1	0	11	2	44	23	1	0	12	9	18	9	4	4	0	0
23.	Ulcinj	299	199	66.6	60	45	7	6	42	25	86	55	0	0	39	24	43	27	22	17	0	0
24.	Žabljak	48	31	64.6	6	4	0	0	8	7	22	11	1	0	6	4	5	5	0	0	0	0
Ukupno- Total		6501	3674	56.5	1025	517	89	58	1131	502	2221	1201	123	57	538	334	1162	855	207	146	5	4

G 12

BROJ ZAPOSŁJAVANJA LICA SA EVIDENCIJE NEZAPOSLENIH ZZZCG, PREMA OPŠTINAMA U KOJIMA SU ZAPOSLENI, U PERIODU 1.1.-31.7.2025. GODINE

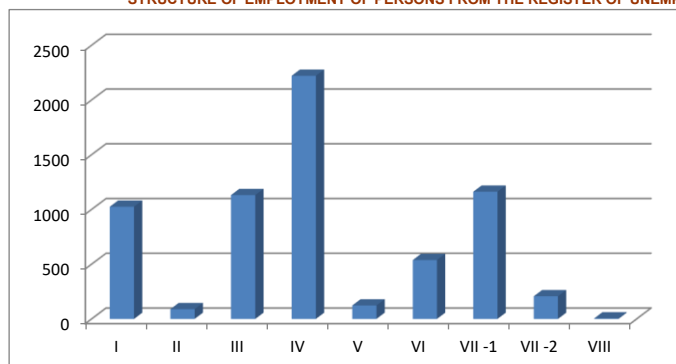
NUMBER OF EMPLOYMENT OF PERSONS IN REGISTER OF UNEMPLOYED ZZZCG, BY MUNICIPALITIES, 1.1.-31.7.2025.



Djelatnost	UKUPNO TOTAL	Žene Women	Nivo kvalifikacija obrazovanja - Qualification level																		Sector of economic activity	
			I		II		III		IV		V		VI		VII-1		VII-2		VIII			
			Ukupno Total	Žene Women	Ukupno Total	Žene Women	Ukupno Total	Žene Women	Ukupno Total	Žene Women	Ukupno Total	Žene Women	Ukupno Total	Žene Women	Ukupno Total	Žene Women	Ukupno Total	Žene Women	Ukupno Total	Žene Women		
A Poljoprivreda, lov i ribarstvo	61	29	17	11	0	0	20	5	18	11	2	0	2	0	2	2	0	0	0	0	0	A Agriculture, hunting and fishing
B Rudarstvo	49	2	3	0	0	0	17	0	22	2	2	0	3	0	1	0	1	0	0	0	0	B Mining
C Prerađivačka industrija	429	193	102	54	11	6	113	30	153	74	3	3	20	12	20	10	7	4	0	0	0	C Processing industry
D Snadbijevanje električnom energijom, parom i klimatizacijom	13	3	0	0	0	0	1	0	5	0	1	0	2	0	4	3	0	0	0	0	0	D Electricity supply, steam supply and air conditioning
E Snadbijevanje vodom; upravljanje otpadnim vodama, kontrolisanje procesa uklanjanja otpada i sl.	66	15	20	0	1	0	15	1	19	7	0	0	4	3	7	4	0	0	0	0	0	E Water supply, waste water management, waste disposal control etc.
F Građevinarstvo	352	97	74	12	8	2	87	14	137	42	3	2	19	9	21	15	3	1	0	0	0	F Construction
G Trgovina na veliko i trgovina na malo; opravka motornih vozila, motocikala i predmeta za ličnu upotrebu i domaćinstvo	1156	753	219	129	20	15	225	138	441	296	17	9	98	67	112	81	24	18	0	0	0	G Wholesale and retail trade; repair of motor vehicles, motorcycles and personal and household items
H Saobraćaj i skladištenje	429	80	102	11	3	1	72	6	175	32	26	1	25	15	24	12	2	2	0	0	0	H Transportation and storage
I Usluge smještaja i ishrane	1055	607	229	160	16	13	225	121	380	202	13	6	85	51	86	46	21	8	0	0	0	I Accomodation and catering services
J Informisanje i komunikacije	85	45	10	3	1	0	3	2	23	9	1	1	21	12	20	13	5	4	1	1	1	J Information and communication
K Finansijske djelatnosti i djelatnosti osiguranja	29	19	0	0	0	0	0	0	8	6	0	0	6	3	14	9	1	1	0	0	0	K Financial and insurance activities
L Poslovanje nekretninama	42	24	9	6	0	0	6	1	21	11	0	0	1	1	5	5	0	0	0	0	0	L Real estate business
M Stručne, naučne, inovacione i tehničke djelatnosti	197	109	21	10	2	1	26	10	43	19	7	5	36	18	57	42	5	4	0	0	0	M Professional, scientific, innovative and technical activities
N Administrativne i pomoćne uslužne djelatnosti	468	216	72	33	6	3	93	28	174	79	7	4	46	24	59	38	11	7	0	0	0	N Administrative and auxiliary service activities
O Državna uprava i odbrana; obavezno socijalno osiguranje	381	171	37	11	3	1	51	13	115	43	9	4	31	14	106	67	28	18	1	0	0	O State administration and defense; mandatory social insurance
P Obrazovanje	934	783	41	33	8	8	91	79	157	141	19	17	71	54	471	388	74	61	2	2	2	P Education
Q Zdravstvena i socijalna zaštita	317	238	10	8	2	2	21	14	144	107	4	2	31	22	90	71	15	12	0	0	0	Q Health care and social care
R Umjetnost, zabava i rekreacija	249	150	44	27	3	2	24	14	109	59	5	3	25	18	33	23	5	3	1	1	1	R Art, leisure and recreation
S Ostale uslužne djelatnosti	185	139	15	9	5	4	40	26	74	60	4	0	12	11	30	26	5	3	0	0	0	S Other service activities
T Djelatnost domaćinstva kao poslodavca, koja proizvode dobra i usluge za sopstvene potrebe	4	1	0	0	0	0	1	0	3	1	0	0	0	0	0	0	0	0	0	0	0	T Activity of household-based employers, producing goods and services for own use
U Djelatnost eksteritorijalnih i tijela	0	0	0	0	0	0	0	0	0	0	0	0	0	0	0	0	0	0	0	0	0	U Extraterritorial entities
UKUPNO	6501	3674	1025	517	89	58	1131	502	2221	1201	123	57	538	334	1162	855	207	146	5	4	4	Total

G 13

STRUKTURA ZAPOSŁJAVANJA LICA SA EVIDENCIJE NEZAPOSLENIH ZZZCG PO
NIVOU KVALIFIKACIJA OBRAZOVANJA U PERIODU 1.1.-31.7.2025. GODINE
STRUCTURE OF EMPLOYMENT OF PERSONS FROM THE REGISTER OF UNEMPLOYED ZZZCG BY Qualification level 1.1.-31.7.2025.



PREGLED NAJTRAŽENIJIH ZANIMANJA PREMA
PRIJAVLJENIM POTREBAMA U julu 2025. GODINE

T 14

THE MOST DEMANDED OCCUPATIONS BY REGISTERED NEEDS IN
July 2025

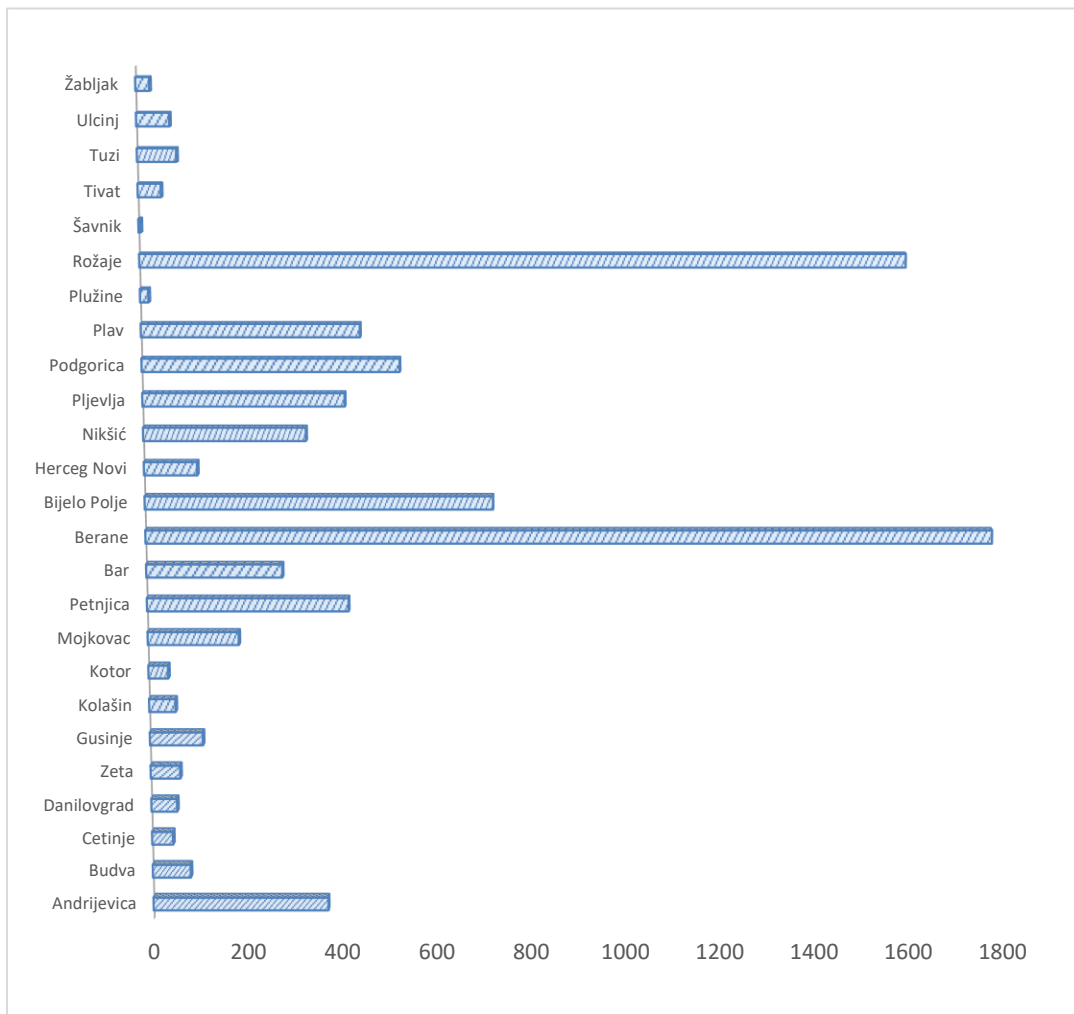
Šifra zanimanja	Zanimanje	Broj traženih radnika
109908	Lica bez zanimanja i stručne spreme (Završena osnovna škola):	359
104502	Čistac prostorija:	45
406513	Konobar:	45
716800	Diplomirani pravnik	38
206500	Pomoćni ugostitelj	35
306400	Prodavac	31
409000	Medicinski tehničar	29
206515	Pomoćni kuvar:	16
306517	Točilac pića:	15
406400	Trgovački tehničar	14
719000	Doktor medicine	14
206522	Sobarica:	13
109900	Lica bez zanimanja i stručne spreme (bez škole):	12
206513	Servir:	10
406515	Kuvar:	10
716710	Diplomirani ekonomista:	10
105801	Mornar:	7
406523	Recepcionar:	7
409002	Medicinska sestra:	7
409200	Farmaceutski tehničar	7
616600	Menadžer	6
402400	Elektrotehničar energetike	6
506517	Barmen:	6
304023	Šivač konfekcije:	6
305600	Vozač drumskog vozila	6
409097	Rentgenski - radiološki tehničar:	5
712883	Bachelor primijenjenog računarstva:	5
305302	Građevinski keramičar:	5
716794	Bachelor - ekonomije:	5
719200	Diplomirani farmaceut	5
711800	Diplomirani mašinski inženjer	5

NUMBER OF UNEMPLOYMENT BENEFITS PAID OFF AND AMOUNT OF PAID FUNDS BY MUNICIPALITIES,
Qualification LEVEL AND GENDER IN July 2025

Redni broj --- Row number	Opština --- Municipality	Iznos sredstava Amount	Broj isplata Number of claimants	Žene Women	Nivo kvalifikacija obrazovanja - Qualification level																			
					I		II		III		IV		V		VI		VII-1		VII-2		VIII			
					Ukupno --- Total	Žene --- Women	Ukupno --- Total	Žene --- Women	Ukupno --- Total	Žene --- Women	Ukupno --- Total	Žene --- Women	Ukupno --- Total	Žene --- Women	Ukupno --- Total	Žene --- Women	Ukupno --- Total	Žene --- Women	Ukupno --- Total	Žene --- Women	Ukupno --- Total	Žene --- Women	Ukupno --- Total	Žene --- Women
1	Andrijevića	97389.60	370	204	182	112	10	1	91	39	87	52	0	0	0	0	0	0	0	0	0	0		
2	Budva	18799.14	80	56	13	5	7	6	26	20	28	22	3	2	1	0	2	1	0	0	0	0		
3	Cetinje	10162.53	44	18	15	6	5	0	8	2	12	8	1	0	2	2	1	0	0	0	0	0		
4	Danilovgrad	13674.63	54	37	18	12	6	6	13	6	16	12	0	0	0	0	1	1	0	0	0	0		
5	Zeta	16476.65	62	32	18	12	9	4	19	9	14	6	0	0	2	1	0	0	0	0	0	0		
6	Gusinje	29392.00	111	79	81	61	1	0	15	8	12	9	1	0	0	0	1	1	0	0	0	0		
7	Kolašin	14707.44	55	34	28	17	5	4	12	6	9	7	0	0	0	0	1	0	0	0	0	0		
8	Kotor	8981.17	41	21	6	1	1	1	14	5	17	12	1	0	2	2	0	0	0	0	0	0		
9	Mojkovac	47964.34	190	119	78	58	8	6	64	28	33	23	0	0	1	0	6	4	0	0	0	0		
10	Petnjica	110530.41	420	271	344	234	20	13	32	11	23	12	0	0	0	0	1	1	0	0	0	0		
11	Bar	69751.54	283	181	119	78	21	14	60	34	67	45	2	1	4	3	10	6	0	0	0	0		
12	Berane	459459.40	1759	1019	735	445	65	43	438	224	466	276	20	10	7	6	27	15	1	0	0	0		
13	Bijelo Polje	174698.88	722	458	315	219	58	31	167	92	137	87	6	3	4	2	32	23	3	1	0	0		
14	Herceg Novi	23579.62	110	52	15	8	16	3	29	12	29	17	4	2	5	4	11	6	1	0	0	0		
15	Nikšić	76814.02	336	219	68	46	28	16	93	54	99	68	3	3	7	4	33	25	4	3	1	0		
16	Pljevlja	98811.31	417	269	161	106	23	15	100	56	117	81	2	1	4	2	9	7	1	1	0	0		
17	Podgorica	126211.93	531	339	137	86	77	43	112	66	136	91	7	6	13	8	42	33	7	6	0	0		
18	Plav	116616.12	450	283	264	191	6	1	79	31	90	52	3	1	2	2	4	3	2	2	0	0		
19	Plužine	4197.60	17	9	7	2	0	0	3	2	7	5	0	0	0	0	0	0	0	0	0	0		
20	Rožaje	408958.17	1570	1096	1104	858	14	6	274	120	145	90	11	6	2	0	19	15	1	1	0	0		
21	Šavnik	1056.00	4	2	1	1	1	0	1	0	1	1	0	0	0	0	0	0	0	0	0	0		
22	Tivat	11420.05	47	31	12	7	7	4	2	1	16	11	2	2	3	3	5	3	0	0	0	0		
23	Tuzi	20704.64	80	41	54	27	1	0	14	8	8	4	0	0	1	1	2	1	0	0	0	0		
24	Ulcinj	16039.77	67	30	22	9	9	4	15	6	15	7	1	0	3	2	2	2	0	0	0	0		
25	Žabljak	5996.85	28	21	7	4	1	1	4	2	15	13	0	0	0	0	1	1	0	0	0	0		
	Ukupno --- Total	1982393.81	7848	4921	3804	2605	399	222	1685	842	1599	1011	67	37	63	42	210	148	20	14	1	0		

G 14 | STRUKTURA BROJA ISPLATA NOVČANE NAKNADE U MJESECU julu
2025 GODINE

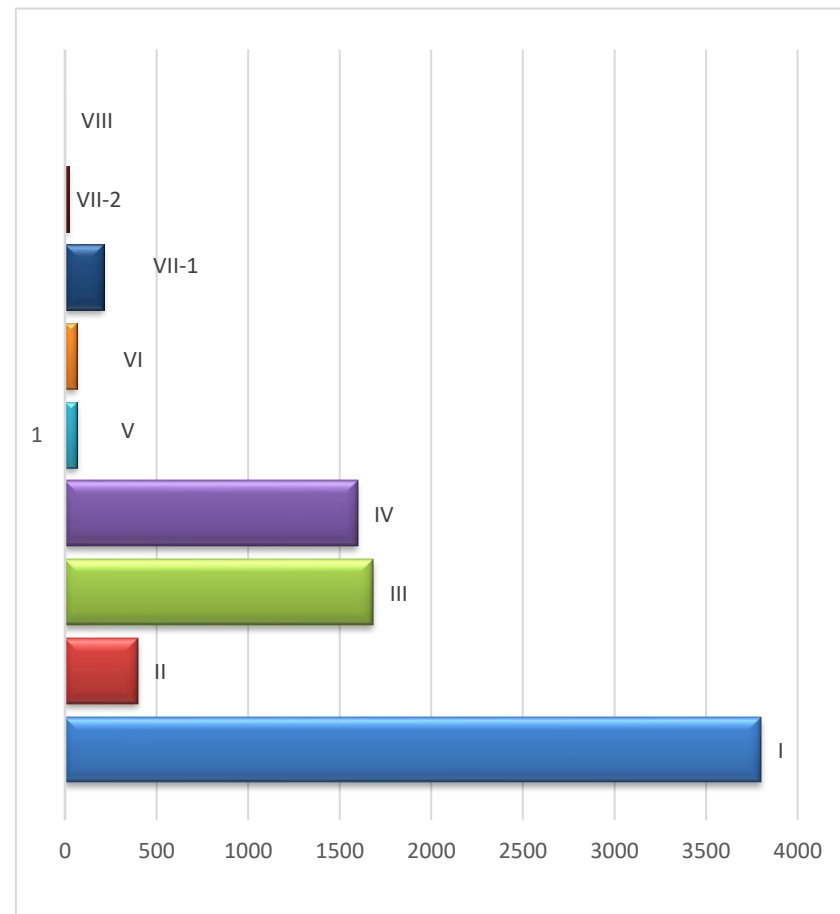
STRUCTURE OF NUMBER OF UNEMPLOYMENT BENEFITS PAID OFF
IN July 2025



STRUKTURA BROJA ISPLATA NOVČANE NAKNADE PO NIVOU
KVALIFIKACIJA OBRAZOVANJA U julu 2025

STRUCTURE OF NUMBER OF UNEMPLOYMENT BENEFITS PAID OFF
BY Qualification LEVEL IN July 2025

G 15



IZVORI PODATAKA I OBJAŠNJENJE POJMOVA

Izvori podataka za Mjesečni statistički bilten su evidencije koje se vode u Zavodu za zapošljavanje Crne Gore prema odredbama Zakona o posredovanju pri zapošljavanju i pravima za vrijeme nezaposlenosti ("Službeni list RCG", broj 24/19 i 29/25)

NEZAPOSLENO LICE

Nezaposleno lice je lice od 15 do 67 godina života, koje je crnogorski državljanin, nalazi se na evidenciji Zavoda za zapošljavanje Crne Gore (u daljem tekstu: Zavod), sposobno ili djelimično sposobno za rad, koje nije zasnovalo radni odnos, aktivno traži zaposlenje i raspoloživo je za rad.

Nezaposlenim licem, u smislu stava 1 ovog člana, smatra se i stranac koji, u skladu sa posebnim zakonom, ima:

- dozvolu za stalni boravak;
- dozvolu za privremeni boravak za lice bez državljanstva;
- dozvolu za privremeni boravak do tri godine, u skladu sa članom 220 Zakona o strancima ("Službeni list CG", br. 12/18 i 3/19);
- dozvolu za privremeni boravak radi spajanja porodice sa crnogorskim državljaninom ili sa strancem koji ima dozvolu za stalni boravak;
- dozvolu za privremeni boravak iz humanitarnih razloga;
- priznat status izbjeglice ili odobrenu dodatnu zaštitu;
- odobren azil, supsidijarnu zaštitu ili koji traži međunarodnu zaštitu, protekom roka od devet mjeseci od dana podnošenja zahtjeva za međunarodnu zaštitu.

Nezaposlenim licem ne smatra se lice koje je:

- registrovano kao preduzetnik, odnosno koje obavlja profesionalnu ili drugu djelatnost kao osnovno zanimanje;
- jedini vlasnik ili vlasnik više od 51% u privrednom društvu, u skladu sa posebnim zakonom;
- poljoprivrednik - osiguranik, u skladu sa posebnim zakonom;
- korisnik penzije;
- redovan učenik;
- student osnovnih studija, u skladu sa posebnim zakonom.

NOVOPRIJAVLJENI (prijavljeni na evidenciju nezaposlenih ZZZCG u periodu)

Pod novoprijavljenim, u ovom izvještaju, podrazumijevaju se lica koja na početku izvještajnog mjeseca nijesu bila na evidenciji nezaposlenih ZZZCG, a kraj mjeseca dočekali su kao nezaposlena lica (mjesec posmatran kao cjelina). U izvještajima za III, VI, IX i XII mjesec, tabela "T3 - ukupno" - Ukupan broj prijavljenih za zaposlenje, predstavlja zbir novoprijavljenih po mjesecima, od početka godine do kraja izvještajnog mjeseca, (mjesec posmatran kao cjelina).

Grupe novoprijavljenih lica:

Prvi put, nema zapošljavanja - odnosi se na lica koja su se prvi put prijavila na evidenciju Zavoda, a do tada nisu bila zapošljavana;

Prvi put, ima zapošljavanja - lica koja su se prvi put prijavila na evidenciju Zavoda, a do tada su bila zapošljavana;

Nije prvi put, nema zapošljavanja - lica koja su se više puta prijavljivala na evidenciju Zavoda, a nisu bila zapošljavana;

Nije prvi put, ima zapošljavanja - lica koja su se više puta prijavljivala na evidenciju Zavoda, a bila su zapošljavana.

PRESTANAK VOĐENJA EVIDENCIJE

Prestanak vođenja evidencije u izvještajnom mjesecu obuhvata lica koja su na početku izvještajnog mjeseca bila na evidenciji nezaposlenih ZZZCG, a na kraju mjeseca nije ih bilo među nezaposlenim licima (mjesec posmatran kao cjelina). U izvještajima za III, VI, IX i XII mjesec, tabela "T3 - 1" (ukupno) - Prestanak vođenja evidencije- ukupan broj lica, predstavlja zbir prestanka vođenja evidencije po mjesecima, od početka godine do kraja izvještajnog mjeseca, (mjesec posmatran kao cjelina).

ZAPOSLENI SA EVIDENCIJE

Osobe koje su se u tekućoj godini zaposlile (period od 1. januara do poslednjeg dana u izvještajnom mjesecu), a bile su na evidenciji Zavoda za zapošljavanje. Broj zapošljavanja je prema prispjelim podacima Poreske Uprave Crne Gore.

RAZLOZI PRESTANKA VOĐENJA EVIDENCIJE O NEZAPOSLENIM LICIMA

Evidencija o nezaposlenom licu prestaje da se vodi, ako:

- se odjavi iz evidencije;
- zasnuje radni odnos, u skladu sa zakonom;
- se registruje kao preduzetnik, odnosno otpočne da obavlja profesionalnu ili drugu djelatnost kao osnovno zanimanje;

- postane jedini vlasnik ili vlasnik više od 51% u privrednom društvu;
- postane poljoprivrednik - osiguranik;
- postane sveštenik, vjerski službenik, monah ili monahinja - osiguranik;
- se rješenjem nadležne inspekcije rada utvrdi da radi suprotno propisima o radu;
- ostvari pravo na starosnu penziju, invalidsku penziju ili porodičnu penziju;
- postane potpuno nesposobno za rad;
- navršši 67 godina života;
- postane redovan učenik;
- postane student osnovnih studija;
- obavlja stručno osposobljavanje za rad bez zasnivanja radnog odnosa;
- otpočne sa izdržavanjem kazne zatvora;

- nije dalo tačne podatke o ispunjavanju uslova za sticanje statusa nezaposlenog lica;
- aktivno ne traži zaposlenje;
- nije raspoloživo za rad;
- odbije uključivanje u program aktivne politike zapošljavanja ili ga bez opravdanog razloga prekine, odnosno ne završi;
- odbije ponuđeno zaposlenje.

KORISNICI NOVČANE NAKNADE

Nezaposlene osobe evidentirane u Zavodu koje su prema odredbama -Zakona o posredovanju pri zapošljavanju i pravima za vrijeme nezaposlenosti- ostvarile naknadu tokom izvještajnog mjeseca .

SLOBODNA RADNA MJESTA

Broj slobodnih radnih mjesta koje poslodavci prijave Zavodu tokom izvještajnog mjeseca.

RAZLOZI PRESTANKA RADNOG ODNOSA (T2)

- 1) Izrečena mjera prestanka radnog odnosa zbog povrede radnih dužnosti i obaveza;
- 2) Pismena izjava zaposlenog da želi da raskine radni odnos (otkaz ugovora o radu);
- 3) Zaključivanje sporazuma s poslodavcem o prestanku radnog odnosa;
- 4) Dopunski rad kod drugog poslodavca bez saglasnosti poslodavca kod koga je zaposleni u radnom odnosu sa punim radnim vremenom;
- 5) Ako zaposleni ne pokaže potrebna znanja i sposobnosti, a nema radnog mjesta na koje može biti raspoređen;

- 6) Ako zaposleni ne ostvaruje odgovarajuće rezultate rada, a nema radnog mjesta na koje može biti raspoređen;
- 7) Ako zaposleni na probnom radu nije postigao odgovarajuće rezultate rada;
- 8) Pripravnik koji nije položio stručni ispit;
- 9) Neopravdani izostanak sa posla 5 dana uzastopno;
- 10) Neopravdan izostanak sa posla 7 radnih dana sa prekidima u toku 3 mjeseca;
- 11) Ako je u roku od godinu dana utvrđeno da je radni odnos zasnovan suprotno odredbama zakona, odnosno kolektivnog ugovora;
- 12) Ako su pri zasnivanju radnog odnosa prećutani ili dati neistiniti podaci značajni za zasnivanje radnog odnosa;

- 13) Odbijanje raspoređenja na drugo radno mjesto na koje je zaposleni raspoređen zbog potreba procesa rada;
- 14) Odbijanje raspoređivanja sa jednog na drugo radno mjesto, kod istog poslodavca;
- 15) Odbijanje raspoređivanja na drugo odgovarajuće radno mjesto, pošto je utvrđeno da zaposleni nema sposobnosti za obavljanje poslova radnog mjesta na koje je raspoređen;
- 16) Odbijanje raspoređivanja na drugo radno mjesto, pošto je utvrđeno da zaposleni ne ostvaruje odgovarajuće rezultate rada;
- 17) Odbijanje privremenog raspoređivanja, u slučaju sile ili drugih iznenadnih okolnosti, na druge poslove za koje se traži niži stepen stručne spremlje;
- 18) Odbijanje zaposlenog za čijim je radom prestala potreba da bude raspoređen na drugo odgovarajuće radno mjesto sa punim ili nepunim radnim vremenom, kod istog poslodavca;
- 19) Odbijanje zaposlenog za čijim je radom prestala potreba da zasnuje radni odnos na neodređeno vrijeme sa punim ili nepunim radnim vremenom kod drugog poslodavca (preuzimanje);
- 20) Odbijanje zaposlenog za čijim je radom prestala potreba da se radno angažuje na obavljanju poslova koji odgovaraju njegovoj stručnoj spremi, odnosno radnoj sposobnosti;
- 21) Odbijanje zaposlenog za čijim je radom prestala potreba da se stručno osposobi, prekvalifikuje ili dokvalifikuje za drugo odgovarajuće radno mjesto sa punim ili nepunim vremenom, kod istog ili drugog poslodavca;

- 22) Isplaćena jednokratna novčana naknada zaposlenom za čijim je radom prestala potreba;
- 23) Isplaćena otpremnina zaposlenom za čijim je radom prestala potreba;

- 24) Organizovanje, odnosno učesće u štrajku koji nije organizovan u skladu sa Zakonom o štrajku;
- 25) Navršениh 65 godina života i 15 godina staža osiguranja;
- 26) Ako je došlo do gubitka radne sposobnosti koji je utvrđen na zakonom propisan način;

- 27) Ako je zabranjeno vršenje određenih poslova po pravosnažnoj odluci suda ili drugog organa;
- 28) Ako zaposleni odsustvuje sa rada duže od 6 mjeseci zbog izdržavanja kazne zatvora;
- 29) Ako zaposleni odsustvuje sa rada duže od 6 mjeseci zbog izrečene mjere bezbjednosti, vaspitne ili zaštitne mjere;
- 30) Isteka rada na određeno vrijeme u svojstvu pripravnika;
- 31) Stečaj preduzeća;

- 32) Likvidacija preduzeća;
- 33) Prestanak rada poslodavca;
- 34) Ako se zaposleni ne vrati na rad u roku od 30 dana od dana povratka sa rada iz inostranstva, vojske ili po prestanku funkcije;
- 35) Istek rada na određeno vrijeme;
- 36) Istek radnog angažovanja nezaposlenog lica;
- 37) Zbog premještaja bračnog druga u skladu sa posebnim propisima;
- 38) Zbog zdravstvenog stanja zaposlenog ili članova njegove porodice;
- 39) Zbog prestanka rada u inostranstvu;
- 40) Zbog prestanka rada ostvarenog po drugom osnovu;
- 41) Zbog prestanka rada u stranim i drugim predstavništvima;
- 42) Ostali razlozi utvrđeni zakonom ili kolektivnim ugovorom.

PODRUČNE JEDINICE ZAVODA

Zavod je organizovan u devet područnih jedinica i dvadeset pet Biroa rada, i to:

Područna jedinica Podgorica, sa Biroima rada - Biro rada Podgorica, Biro rada Cetinje, Biro rada Danilovgrad, Biro rada Tuzi i Biro rada Zeta ;

Područna jedinica Nikšić - Biro rada Nikšić, Biro rada Plužine i Biro rada Šavnik;

Područna jedinica Berane - Biro rada Berane i Biro rada Andrijevica;

Područna jedinica Bijelo Polje - Biro rada Bijelo Polje, Biro rada Kolašin i Biro rada Mojkovac;

Područna jedinica Pljevlja - Biro rada Pljevlja i Biro rada Žabljak;

Područna jedinica Bar - Biro rada Bar, Biro rada Budva i Biro rada Ulcinj;

Područna jedinica Herceg Novi - Biro rada Herceg Novi, Biro rada Kotor i Biro rada Tivat;

Područna jedinica Plav - Biro rada Plav i Biro rada Gusinje;

Područna jedinica Rožaje - Biro rada Rožaje i Biro rada Petnjica;

PODJELA PO NIVOU KVALIFIKACIJA OBRAZOVANJA

- Nivo I - Podnivo I 1 - bez školske spreme i podnivo I 2 - završena osnovna škola**
- Nivo II - Niže stručno obrazovanje**
- Nivo III - Srednje stručno obrazovanje u trajanju od 3 godine**
- Nivo IV - Podnivo IV 1 - srednje opšte i stručno obrazovanje u trajanju od 4 godine, podnivo IV 2 - kvalifikacija majstor i V stepen stručne spreme**
- Nivo V - Kvalifikacija višeg stručnog obrazovanja**
- Nivo VI - Kvalifikacija visokog obrazovanja – 180 ECTS**
- Podnivo VII 1 - Kvalifikacija visokog obrazovanja (240, 180+60, 300, 360 ECTS)**
- Podnivo VII 2 - Kvalifikacija visokog obrazovanja (180+120, 240+60 ECTS)**
- Nivo VIII - Kvalifikacija visokog obrazovanja (300+180 ECTS)**