

Crna Gora
Zavod za zapošljavanje Crne Gore
Podgorica




Montenegro
Employment agency of Montenegro
Podgorica

B I L T E N

Mjesečni statistički bilten

avgust 2025. godine



IZDAVAČ

Zavod za zapošljavanje Crne Gore
Sektor za evidencije, statistiku i istraživanje u oblasti zapošljavanja

ZA IZDAVAČA

David Perčobić

GLAVNI I ODGOVORNI UREDNIK

Jovan Kostić

ČLANOVI TIMA

Dragica Peković

Darko Kuzmanović

Tatjana Jovićević

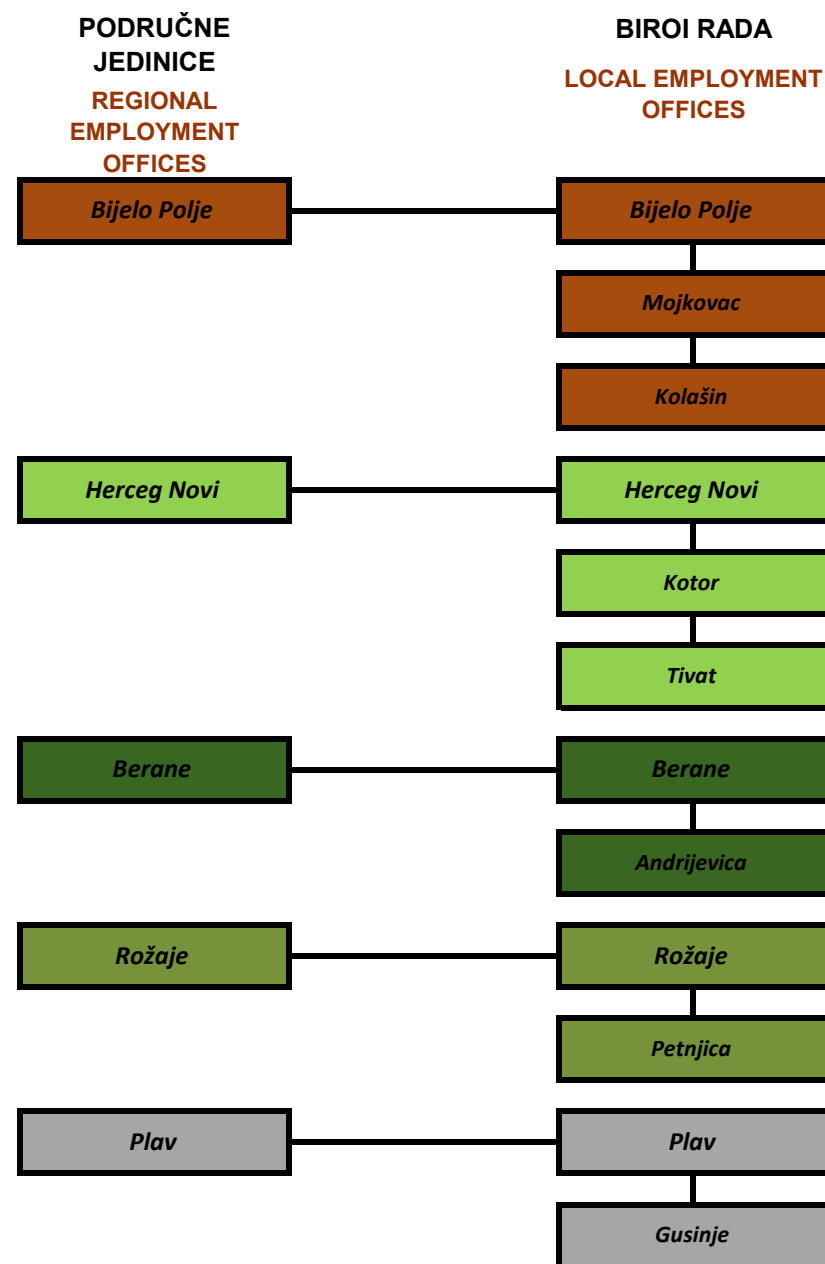
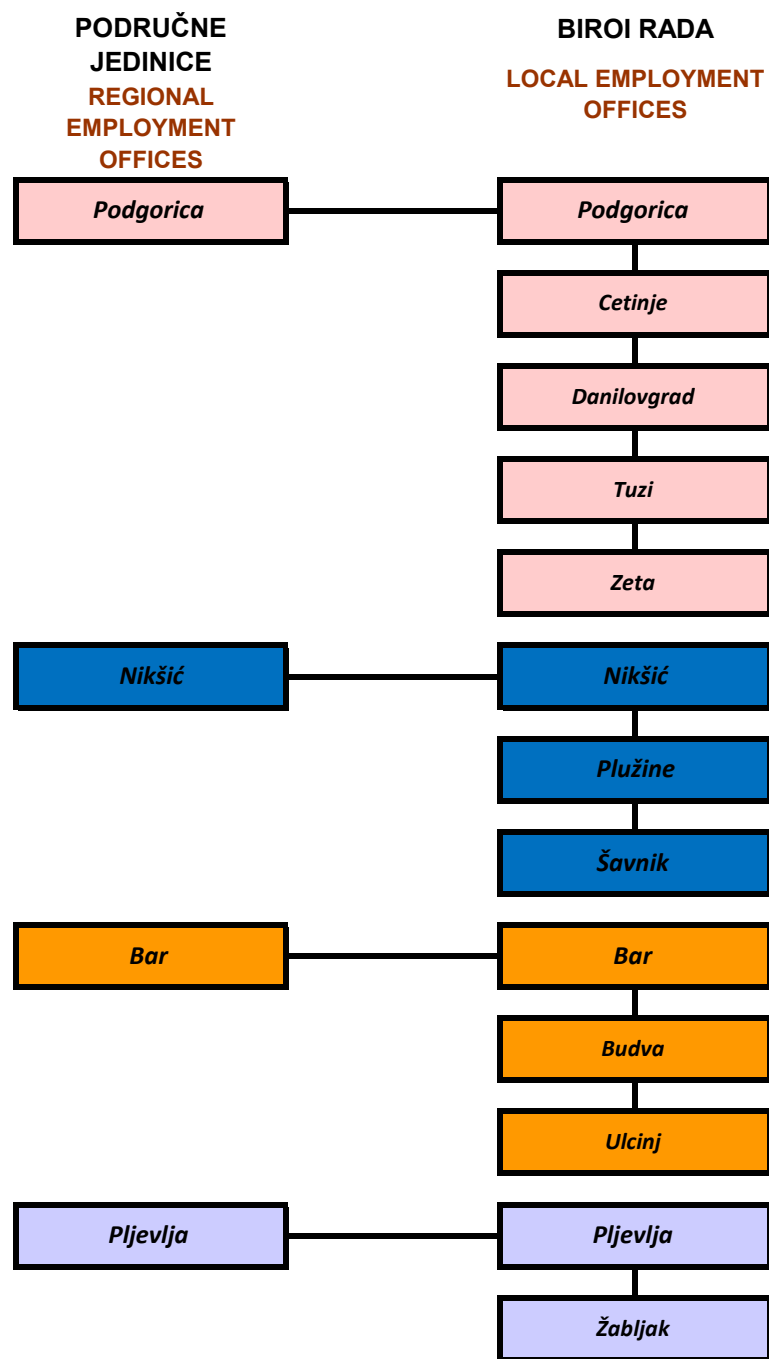
SADRŽAJ

	<i>stranica</i>
<i>Područne jedinice Zavoda za zapošljavanje Crne Gore</i>	<i>1</i>
<i>Statistički izvještaj za avgust 2025. godine</i>	<i>3</i>
<i>T1, G1 Nezaposlenost i zapošljavanje od 1985. do 2024. godine</i>	<i>6</i>
<i>T2 Nezaposlenost i zapošljavanje prema nivou kvalifikacija obrazovanja i polu, u avgustu 2025. godine</i>	<i>8</i>
<i>T3, G2 Nezaposlenost i slobodna radna mjesta prema nivou kvalifikacija obrazovanja, u avgustu 2025. i 2024. godine</i>	<i>9</i>
<i>T4, G3 Nezaposlena lica prema opštinama, nivou kvalifikacija obrazovanja i polu, stanje na poslednji dan izvještajnog mjeseca</i>	<i>10</i>
<i>T4-1 Nezaposlena lica sa invaliditetom prema opštinama, nivou kvalifikacija obrazovanja i polu, stanje na poslednji dan izvještajnog mjeseca</i>	<i>11</i>
<i>T5, G4, G5 Pregled nezaposlenih lica prijavljenih za zaposlenje prema opštinama, nivou kvalifikacija obrazovanja i polu u mjesecu avgustu 2025. godine</i>	<i>12</i>
<i>T6, G6, G7 Pregled lica koja traže prvo zaposlenje prema opštinama, nivou kvalifikacija obrazovanja i polu u mjesecu avgustu 2025. godine</i>	<i>14</i>
<i>T7, G8, G9 Pregled prestanka vođenja evidencije nezaposlenih lica prema opštinama, polu i nivou kvalifikacija obrazovanja u mjesecu avgustu 2025. godine</i>	<i>16</i>

SADRŽAJ

		<i>stranica</i>
T8	<i>Razlozi prestanka vođenja evidencije nezaposlenih lica prema dužini čekanja na zaposlenje u avgustu 2025. godine</i>	18
T9, G10, G11	<i>Pregled prijavljenih slobodnih radnih mjesta posredstvom ZZZCG prema opštinama, nivou kvalifikacija obrazovanja i polu u mjesecu avgustu 2025. godine</i>	19
T10	<i>Pregled prijavljenih slobodnih radnih mjesta prema djelatnostima i nivou kvalifikacija obrazovanja u mjesecu avgustu 2025. godine</i>	21
T11	<i>Pregled prijavljenih slobodnih radnih mjesta prema vrsti radnog mjesta, vrsti radnog odnosa i nivou kvalifikacija obrazovanja u avgustu 2025. godine</i>	22
T12, G12	<i>Pregled zasnivanja radnog odnosa lica se evidencije nezaposlenih ZZZCG, prema opštinama, nivou kvalifikacija obrazovanja i polu, u periodu od 1. januara do poslednjeg dana u izvještajnom mjesecu 2025. godine</i>	23
T13, G13	<i>Pregled zasnivanja radnog odnosa lica sa evidencije nezaposlenih ZZZCG po djelatnostima i nivou kvalifikacija obrazovanja u periodu od 1. januara do poslednjeg dana u izvještajnom mjesecu 2025. godine</i>	24
T14	<i>Pregled najtraženijih zanimanja prema prijavljenim potrebama u avgustu 2025. godine</i>	25
T15, G14, G15	<i>Pregled broja isplata novčane naknade i iznos isplaćenih sredstava prema opštinama, nivou kvalifikacija obrazovanja i polu u mjesecu avgustu 2025. godine</i>	26
	<i>Izvori podataka i objašnjenje pojmova</i>	28

PODRUČNE JEDINICE ZAVODA ZA ZAPOSŁJAVANJE CRNE GORE
REGIONAL EMPLOYMENT OFFICES





STATISTIČKI IZVJEŠTAJ ZA avgust 2025. GODINE

Registrovana nezaposlenost

Na evidenciji Zavoda za zapošljavanje 31.8.2025. godine nalazilo se ukupno 27.244 nezaposlenih lica (od čega 16.504 žena - 60,58%), što je u odnosu na prethodni mjesec (28.018) manje za 774 lica ili 2,76% (žena je manje za 444 ili 2,62%), a u odnosu na isti mjesec prethodne godine (32.354) manje za 5.110 lica ili 15,79% (žena manje za 2.688 ili 14,01%).

Tabelarni pregled - Broj nezaposlenih lica po opštinama

Crna Gora	8.2025.	7.2025.	8.2024.	NOM. RAZ.	NOM. RAZ.	INDEX	INDEX
<i>R.b.</i>	<i>1</i>	<i>2</i>	<i>3</i>	<i>1-2</i>	<i>1-3</i>	<i>1:2</i>	<i>1:3</i>
Andrijevića	647	666	764	-19	-117	97.15	84.69
Berane	3334	3442	3748	-108	-414	96.86	88.95
Budva	463	479	546	-16	-83	96.66	84.80
Bijelo Polje	2508	2660	3051	-152	-543	94.29	82.20
Bar	848	861	968	-13	-120	98.49	87.60
Cetinje	616	620	798	-4	-182	99.35	77.19
Danilovgrad	500	487	626	13	-126	102.67	79.87
Zeta	404	411	516	-7	-112	98.30	78.29
Gusinje	536	551	580	-15	-44	97.28	92.41
Herceg Novi	241	246	272	-5	-31	97.97	88.60
Kolašin	502	511	656	-9	-154	98.24	76.52
Kotor	126	128	144	-2	-18	98.44	87.50
Mojkovac	589	613	678	-24	-89	96.08	86.87
Nikšić	2400	2518	3112	-118	-712	95.31	77.12
Podgorica	4403	4551	5319	-148	-916	96.75	82.78
Plav	1347	1394	1736	-47	-389	96.63	77.59
Petnjica	770	775	947	-5	-177	99.35	81.31
Pljevlja	1642	1655	1799	-13	-157	99.21	91.27
Plužine	136	141	168	-5	-32	96.45	80.95
Rožaje	3650	3718	4072	-68	-422	98.17	89.64
Šavnik	51	51	72	0	-21	100.00	70.83
Tivat	179	176	205	3	-26	101.70	87.32
Tuzi	715	708	787	7	-72	100.99	90.85
Ulcinj	534	547	660	-13	-126	97.62	80.91
Žabljak	103	109	130	-6	-27	94.50	79.23
UKUPNO	27244	28018	32354	-774	-5110	97.24	84.21

Nezaposlenost prema kvalifikacionoj strukturi

Posmatrano po nivoima kvalifikacije obrazovanja, na evidenciji ZZZCG krajem avgusta najviše je bilo lica sa I nivoom - 10.829, što je u odnosu na prethodni mjesec (11.090), manje za 2,35%, a u odnosu na avgust prošle godine (12.468) manje za 13,15%, zatim IV nivoom - 7.246, što je u odnosu na prethodni mjesec - (7.529) manje za 3,76%, u odnosu na avgust prošle godine (8.745) manje za 17,14%, III nivoom - 5.221 što je za 2,06% manje nego u prethodnom mjesecu (5.331), a u odnosu na avgust prošle godine (6.283) manje za 16,90%. Visokoškolaca (VI, VII-1, VII-2 i VIII nivo) bilo je 2.939 što u odnosu na prethodni mjesec (3.030) predstavlja smanjenje od 3,00%, a u odnosu na avgust prošle godine (3.621) smanjenje od 18,83%. Na evidenciji je najmanje bilo lica sa VIII nivoom -16, što je u odnosu na prethodni mjesec (14) više za 14,29%, a u odnosu na avgust prošle godine (17) manje za 5,88% i VII2 nivoom -219, što je u odnosu na prošli mjesec (239) manje za 8,37%, a u odnosu na avgust prošle godine (288) manje za 23,96%.

Novoprijavljena lica

Tokom avgusta 2025. evidentirano je 866 novoprijavljenih lica (žena 540), što je u odnosu na prethodni mjesec (1.086) manje za 20,26%, i 3,22% više u odnosu na avgust prethodne godine (839). Od ukupnog broja novoprijavljenih njih 187 ili 21,59% se prvi put prijavljuju, dok se 679 lica ili 78,41% i ranije prijavljivalo na evidenciju ZZZCG. Odnos lica koja se prvi put prijavljuju na evidenciju nezaposlenih i onih koja su se i ranije prijavljivala, u prethodnom mjesecu je 22,28% :77,72% (242:844), a u avgustu prethodne godine 19,43%:80,57% (163:676).

Slobodna radna mjesta

U avgustu 2025. godine Zavodu je prijavljeno ukupno 1.350 slobodnih radnih mjesta, što je za 21,47% manje u odnosu na prethodni mjesec (1.719) i više za 21,51% u odnosu na avgust prošle godine (1.111). U toku posmatranog mjeseca najviše su tražena nezaposlena lica sa IV nivoom kvalifikacija obrazovanja - 349, zatim sa III nivoom - 371, VII-1 nivoom - 295 itd. Tokom avgusta 2025. godine bilo je 1 prijavljeno slobodno radno mjesto za VIII nivo kvalifikacija obrazovanja i 12 za VI nivo.

U avgustu 2025. godine posmatrano po djelatnostima, najviše prijavljenih slobodnih radnih mjesta bilo je u: Trgovina na veliko i trgovina na malo; opravka motornih vozila, motocikala i predmeta za ličnu upotrebu i domaćinstvo - 293, Zdravstvena i socijalna zaštita - 194, Obrazovanje - 127; Za djelatnosti Djelatnost domaćinstva kao poslodavca, koja proizvode dobra i usluge za sopstvene potrebe i Djelatnost eksteritorijalnih tijela nije bilo prijavljenih slobodnih radnih mjesta, dok je u djelatnosti Poljoprivreda, lov i ribarstvo prijavljeno 6 slobodnih radnih mjesta.

Korisnici novčane naknade

U avgustu 2025. godine 7.769 lica ili 28,52% od ukupnog broja nezaposlenih, su korisnici novčane naknade. Broj korisnika novčane naknade smanjio se u poređenju sa istim periodom prethodne godine za 780 lica ili 9,12%.

Prestanak vođenja evidencije

Tokom avgusta 2025. godine prestalo je vođenje evidencije za 1.322 lica, što je u odnosu na prethodni mjesec (727) više za 81,84%, a u odnosu na avgust prošle godine (1.437) manje za 9,12%.

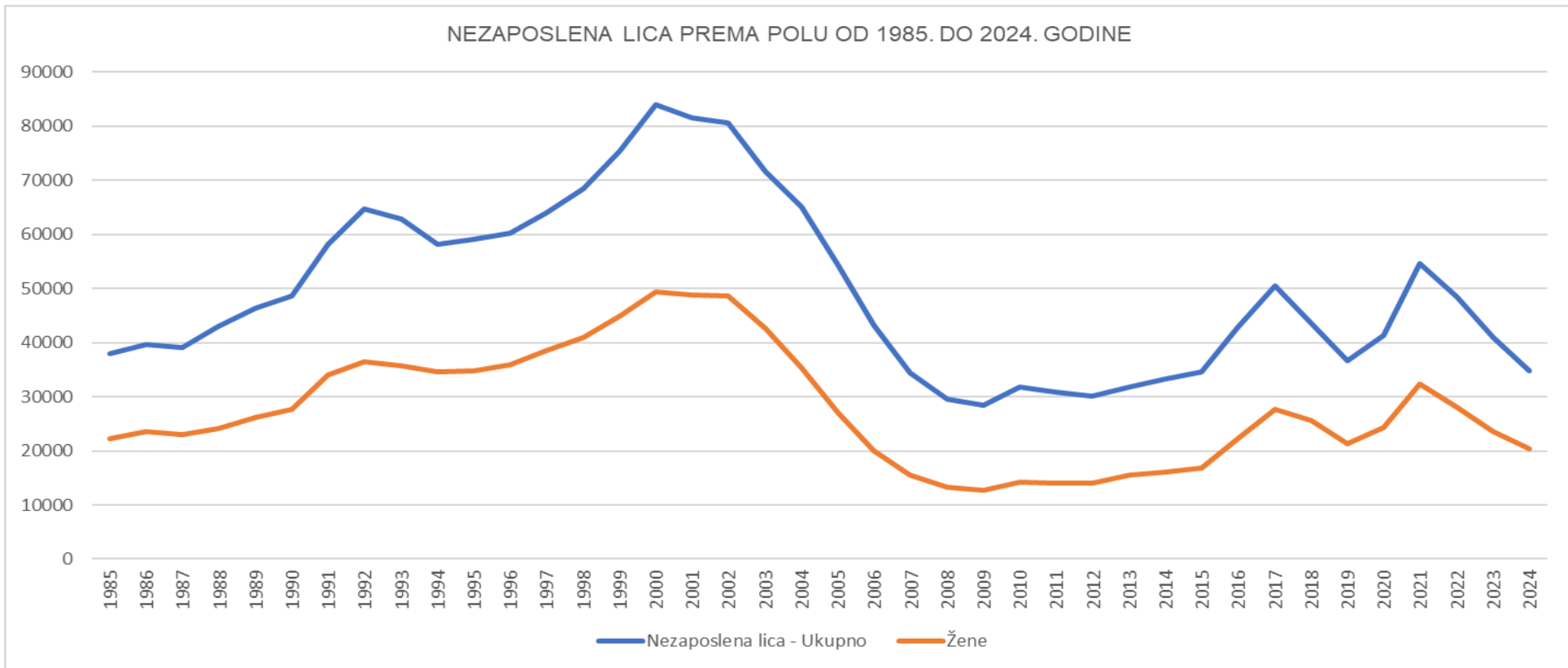
T 1

NEZAPOSLENOST I ZAPOSŁJAVANJE OD 1985. DO 2024. GODINE
UNEMPLOYMENT AND EMPLOYMENT FROM 1985 TO 2024

T 1

Godina Year	Novoprijavljeni Newly registered	Zaposleni sa evidencije ZZCG Employed from register	Prestanak vođenja evidencije Termination of keeping evidence	Nezaposlena lica (prosjeak) Unemployed persons (average)					Prijavljene potrebe za radnicima i pripravnicima Registered vacancies
				Ukupno - Total	Lančani indeks - Chain index	Žene - Women	Prvi put traže zaposlenje - First- time job seekers	Korisnici novčane naknade Unemployment benefit claimants	
1985	25824	13536	...	37973	108.86	22297	30331	1296	23480
1986	27180	13764	...	39666	104.45	23479	29825	1698	24791
1987	26508	11832	...	39146	98.68	22938	29141	2024	22579
1988	23804	11168	...	43001	109.84	24166	31031	3751	20807
1989	22620	10469	...	46450	108.02	26112	33623	3807	20579
1990	24792	8816	...	48684	104.80	27667	35712	5179	15547
1991	21292	5832	7789	58144	119.43	34109	34809	5374	14009
1992	26079	5814	...	64632	111.15	36418	36809	5051	11474
1993	19771	3564	...	62818	97.19	35741	36749	2351	10028
1994	17192	4798	...	58188	92.62	34601	34012	1487	13427
1995	23035	5746	17565	59045	101.47	34762	35613	2480	17967
1996	24755	5648	14991	60225	101.99	35852	36610	3479	18540
1997	24124	5044	15332	63995	106.25	38539	38697	3072	16185
1998	24802	4845	15612	68373	106.84	40895	41070	3096	18420
1999	30134	4764	14579	75303	110.13	44892	45939	2686	11457
2000	27129	5815	19982	84061	111.63	49289	50570	2363	16404
2001	25449	7689	19125	81468	96.91	48774	48912	2223	18438
2002	23945	6734	20762	80584	98.91	48618	47766	2533	22243
2003	35533	10681	31646	71679	88.94	42607	41643	2900	32455
2004	35967	15222	37592	65064	90.77	35287	33387	4432	31065
2005	30035	21077	42809	54459	83.70	27152	23010	6137	34994
2006	31561	23463	42969	43190	79.31	19949	14855	7833	48284
2007	26263	31897	34933	34396	79.64	15513	10069	8654	63898
2008	25081	27079	28629	29514	85.81	13193	7375	9798	64590
2009	25223	14733	24452	28385	96.17	12756	6383	12410	47310
2010	25747	13827	24869	31864	112.26	14270	6867	13360	22454
2011	25072	16749	25900	30876	96.90	14105	7055	12637	22658
2012	24702	14545	22200	30182	97.75	14093	7511	10645	24686
2013	27168	11207	23963	31873	105.61	15505	8743	10008	14795
2014	26742	9736	24721	33284	104.43	16094	9858	8815	37401
2015	33919	9869	26147	34587	103.91	16918	11256	7342	34621
2016	41934	10438	28800	42844	123.87	22314	15973	6379	31777
2017	38896	10446	37622	50509	117.89	27619	20156	8417	31132
2018	26546	15360	35000	43613	86.35	25621	17566	9590	29034
2019	24380	13314	27489	36694	84.14	21356	14913	12367	32059
2020	33709	13664	20959	41276	112.49	24326	16351	12623	22733
2021	40285	17961	25485	54560	132.18	32367	21950	12144	24119
2022	24520	16649	29101	48429	88.76	28043	19991	10826	27973
2023	19195	16560	21401	40961	84.58	23628	17685	9689	29561
2024	15559	12916	19208	34760	84.86	20426	15143	8783	25266

NEZAPOSLENA LICA PREMA POLU OD 1985. DO 2024. GODINE



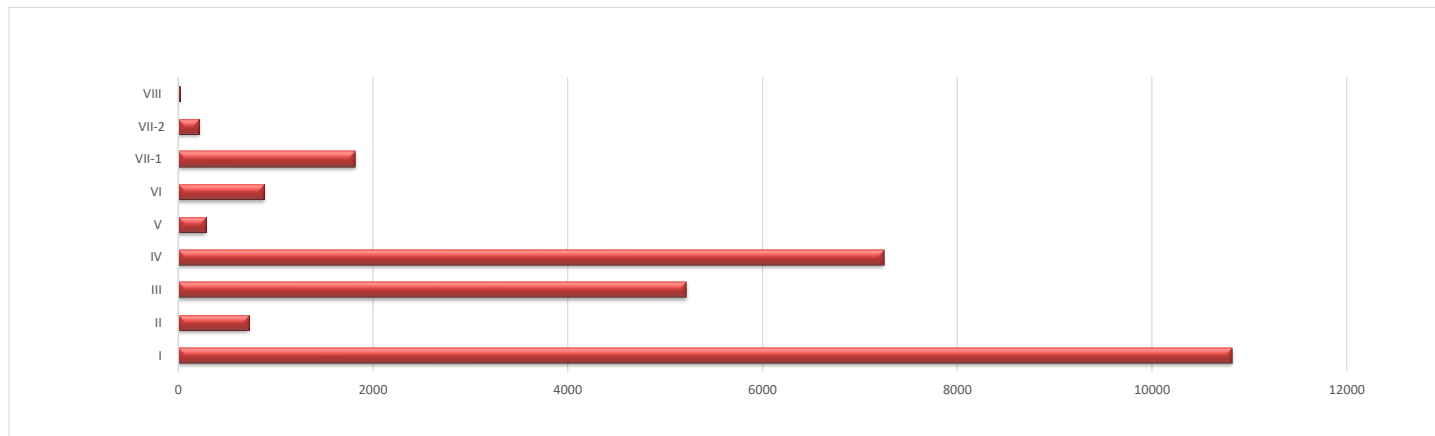
NEZAPOSLENOST I ZAPOŠLJAVANJE PREMA NIVOU KVALIFIKACIJA OBRAZOVANJA I POLU U avgustu 2025. GODINI
UNEMPLOYMENT AND EMPLOYMENT BY QUALIFICATION LEVEL AND GENDER IN August 2025

Redni broj ---- Row numb	Sadržaj	Ukupno Total	Žene Women	Nivo kvalifikacija obrazovanja Qualification level																	
				I		II		III		IV		V		VI		VII-1		VII-2		VIII	
				Ukupno Total	Žene Women	Ukupno Total	Žene Women	Ukupno Total	Žene Women	Ukupno Total	Žene Women	Ukupno Total	Žene Women	Ukupno Total	Žene Women	Ukupno Total	Žene Women	Ukupno Total	Žene Women	Ukupno Total	Žene Women
1.	NEZAPOSLENI KRAJEM PRETHODNOG MJESECA	28018	16948	11090	6861	741	444	5331	2583	7529	4814	297	178	907	610	1870	1286	239	164	14	8
2.	NOVOPRIJAVLJENI U IZVEŠTAJNOM MJESECU	866	540	198	125	6	4	129	63	302	182	8	5	78	53	128	96	16	11	1	1
2.1.	Prvi put, nema zapošljavanja	147	75	46	30	1	0	25	6	42	20	0	0	14	9	19	10	0	0	0	0
2.2.	Prvi put, ima zapošljavanja	40	27	8	4	0	0	3	3	18	11	0	0	3	1	5	5	2	2	1	1
2.3.	Nije prvi put, nema zapošljavanja	161	103	62	42	1	0	21	13	43	25	1	1	13	8	15	11	5	3	0	0
2.4.	Nije prvi put, ima zapošljavanja	518	335	82	49	4	4	80	41	199	126	7	4	48	35	89	70	9	6	0	0
3.	RAZLOZI PRESTANKA RADNOG ODNOSA U IZVJEŠTAJNOM MJESECU	260	172	39	27	1	0	40	18	91	59	7	6	20	13	58	46	4	3	0	0
3.1.	1 Izrečena mera prestanka radnog odnosa zbog povrede radnih dužnosti i obaveza	2	2	1	1	0	0	0	0	0	0	0	0	0	0	0	0	1	1	0	0
3.2.	23 Isplaćena otpremnina zaposlenom za čijim je radom prestala potreba	2	1	0	0	1	0	1	1	0	0	0	0	0	0	0	0	0	0	0	0
3.3.	2 Pismena izjava zaposlenog da želi da raskine radni odnos (otkaz ugovora o radu)	22	12	5	3	0	0	3	1	8	3	0	0	1	1	5	4	0	0	0	0
3.4.	32 Likvidacija preduzeća	13	13	7	7	0	0	2	2	2	2	2	2	0	0	0	0	0	0	0	0
3.5.	33 Prestanak rada poslodavca	2	1	0	0	0	0	0	0	1	0	0	0	0	0	0	0	1	1	0	0
3.6.	35 Istek rada na određeno vrijeme	198	130	21	12	0	0	31	13	73	51	5	4	18	11	48	38	2	1	0	0
3.7.	3 Zaključivanje sporazuma s poslodavcem o prestanku radnog odnosa	13	9	3	2	0	0	2	1	4	3	0	0	0	0	4	3	0	0	0	0
3.8.	42 Ostali razlozi utvrđeni zakonom ili kolektivnim ugovorom	8	4	2	2	0	0	1	0	3	0	0	0	1	1	1	1	0	0	0	0
4.	ZAPOŠLJAVANJE SA EVIDENCIJE NEZAPOSLENIH ZZZCG (period 1. januar -poslednji dan u izvještajnom mjesecu)	7405	4195	1189	607	96	62	1297	583	2603	1425	135	64	600	377	1256	914	224	159	5	4
5.	PRESTANAK VODENJA EVIDENCIJE U IZVJEŠTAJNOM MJESECU	1322	822	379	232	15	11	200	95	452	290	17	10	80	56	153	111	26	17	0	0
6.	NEZAPOSLENI KRAJEM IZVJEŠTAJNOG MJESECA	27244	16504	10829	6718	726	434	5221	2527	7246	4635	283	172	883	595	1821	1261	219	153	16	9
6.1.	Od ukupno nezaposlenih - traže prvo zaposlenje	13431	8627	7447	5152	294	176	1924	946	2699	1685	53	31	399	235	526	340	85	58	4	4

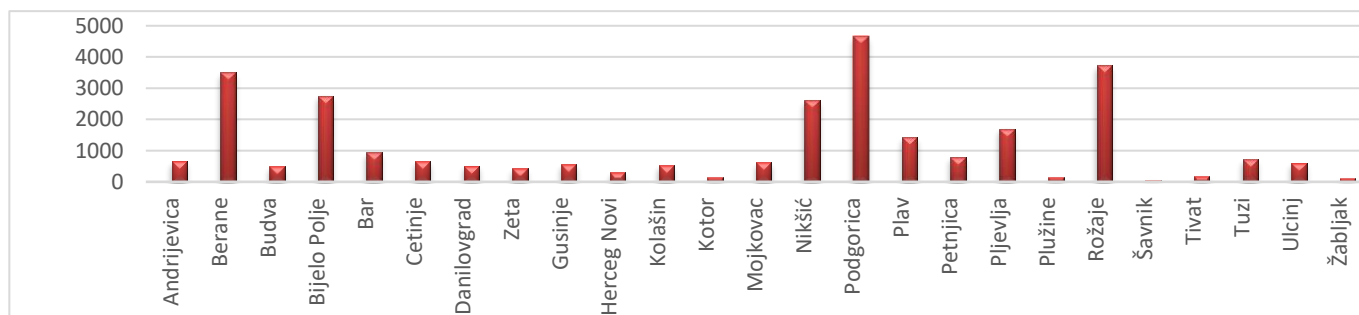
Od januara 2023. godine u Mjesečnom Biltenu koristimo podjelu *po nivoima kvalifikacije obrazovanja* (podjela se može vidjeti dijelu -Izvori podataka i objašnjenje pojava-)

UNEMPLOYMENT AND VACANCIES BY QUALIFICATION LEVEL IN August 2024 AND 2025

	Mjesec Month	Ukupno Total	Nivo kvalifikacija obrazovanja Qualification level									
			I	II	III	IV	V	VI	VII-1	VII-2	VIII	
Lica koja traže zaposlenje	8.2025.	27244	10829	726	5221	7246	283	883	1821	219	16	Job seekers
	8.2024.	32354	12468	870	6283	8745	367	996	2320	288	17	
	index	84.21	86.85	83.45	83.10	82.86	77.11	88.65	78.49	76.04	94.12	
Lica koja traže prvo zaposlenje	8.2025.	13431	7447	294	1924	2699	53	399	526	85	4	First time job seekers
	8.2024.	14874	8338	336	2216	2912	56	374	566	72	4	
	index	90.30	89.31	87.50	86.82	92.69	94.64	106.68	92.93	118.06	100.00	
Prijavljeni za zaposlenje	8.2025.	866	198	6	129	302	8	78	128	16	1	Registered for employment
	8.2024.	839	192	6	121	291	12	63	131	22	1	
	index	103.22	103.13	100.00	106.61	103.78	66.67	123.81	97.71	72.73	100.00	
Novčana naknada - broj slučajeva	8.2025.	7769	3791	394	1653	1558	67	60	222	23	1	Unemployment benefit - number of claimants
	8.2024.	8549	4070	450	1814	1774	91	67	257	25	1	
	index	90.88	93.14	87.56	91.12	87.82	73.63	89.55	86.38	92.00	100.00	
Prestanak vođenja evidencije	8.2025.	1322	379	15	200	452	17	80	153	26	0	Number of persons deactivated from the register
	8.2024.	1437	399	30	256	520	15	65	129	22	1	
	index	92.00	94.99	50.00	78.13	86.92	113.33	123.08	118.60	118.18	0.00	
Ukupne potrebe za radnicima i pripravnicima	8.2025.	1350	237	38	371	349	28	12	295	19	1	Total demand for workers and trainees
	8.2024.	1111	219	40	294	286	26	21	205	20	0	
	index	121.51	108.22	95.00	126.19	122.03	107.69	57.14	143.90	95.00	0.00	
Potrebe za pripravnicima	8.2025.	15	0	0	1	5	0	0	9	0	0	Demand for trainees
	8.2024.	5	0	0	0	2	0	0	3	0	0	
	index	300.00	0.00	0.00	0.00	250.00	0.00	0.00	300.00	0.00	0.00	
Nezaposlena lica na početku izvještajnog mjeseca	8.2025.	27700	11010	735	5292	7396	292	885	1846	229	15	Unemployed at the beginning of reporting month
	8.2024.	33194	12777	900	6471	9069	374	1017	2307	264	15	
	index	83.45	86.17	81.67	81.78	81.55	78.07	87.02	80.02	86.74	100.00	
Ukupan broj prijavljenih za zaposlenje po prestanku radnog odnosa	8.2025.	260	39	1	40	91	7	20	58	4	0	
	8.2024.	373	38	6	62	143	6	25	80	13	0	
	index	69.71	102.63	16.67	64.52	63.64	116.67	80.00	72.50	30.77	0.00	
Nezaposlena lica zbog prestanka rada poslodavca	8.2025.	2	0	0	0	1	0	0	0	1	0	Unemployed due to business closure
	8.2024.	5	0	0	0	2	0	0	3	0	0	
	index	40.00	0.00	0.00	0.00	50.00	0.00	0.00	0.00	0.00	0.00	



Redn i broj ---- Row num ber	Opština ---- Municipality	Ukupn o Total	Žene Wome n	% žene ---- Share of women	Nivo kvalifikacija obrazovanja								Qualification level									
					I		II		III		IV		V		VI		VII-1		VII-2		VIII	
					Ukupno ---- Total	Žene ---- Women	Ukupno ---- Total	Žene ---- Women	Ukupno ---- Total	Žene ---- Women	Ukupno ---- Total	Žene ---- Women	Ukupno ---- Total	Žene ---- Women	Ukupno ---- Total	Žene ---- Women	Ukupno ---- Total	Žene ---- Women	Ukupno ---- Total	Žene ---- Women	Ukupno ---- Total	Žene ---- Women
1.	Andrijevica	647	334	51.6	255	145	11	2	150	64	210	110	0	0	8	5	13	8	0	0	0	0
2.	Berane	3334	1887	56.6	1289	746	75	49	720	381	1013	573	36	22	57	28	132	80	12	8	0	0
3.	Budva	463	335	72.4	89	59	15	12	84	63	168	128	18	10	22	14	55	44	9	4	3	1
4.	Bijelo Polje	2508	1506	60.0	897	546	95	53	581	283	625	418	23	15	91	60	180	119	16	12	0	0
5.	Bar	848	556	65.6	293	190	31	20	143	79	208	144	15	9	67	47	75	54	16	13	0	0
6.	Cetinje	616	353	57.3	169	86	21	12	105	55	214	124	6	2	37	28	57	41	6	4	1	1
7.	Danilovgrad	500	304	60.8	133	72	16	15	129	67	168	111	3	1	18	14	30	22	3	2	0	0
8.	Zeta	404	274	67.8	114	79	20	10	96	54	139	102	1	1	12	11	19	15	3	2	0	0
9.	Gusinje	536	296	55.2	300	192	1	0	80	23	133	68	2	0	8	6	10	7	2	0	0	0
10.	Herceg Novi	241	143	59.3	39	27	21	6	49	20	69	48	12	9	16	11	35	22	0	0	0	0
11.	Kolašin	502	252	50.2	197	94	14	9	116	51	138	73	4	0	12	10	21	15	0	0	0	0
12.	Kotor	126	66	52.4	10	1	4	3	22	6	39	22	8	3	14	11	25	17	3	3	1	0
13.	Mojkovac	589	340	57.7	169	112	13	10	220	98	145	93	4	3	18	12	17	11	3	1	0	0
14.	Nikšić	2400	1588	66.2	534	336	79	47	520	285	769	549	30	20	115	83	309	235	41	31	3	2
15.	Podgorica	4403	2832	64.3	1741	1031	160	104	568	317	1155	811	65	47	197	141	459	340	54	38	4	3
16.	Plav	1347	703	52.2	688	426	10	2	227	78	362	174	6	2	18	10	31	9	5	2	0	0
17.	Petnjica	770	449	58.3	559	358	24	13	90	24	92	50	1	1	0	0	4	3	0	0	0	0
18.	Pljevlja	1642	1080	65.8	472	307	61	44	410	225	574	418	16	11	36	21	64	47	9	7	0	0
19.	Plužine	136	82	60.3	33	19	0	0	44	21	50	35	1	1	2	1	5	4	0	0	1	1
20.	Rožaje	3650	2160	59.2	2186	1490	19	8	654	227	557	311	17	7	39	19	167	91	11	7	0	0
21.	Šavnik	51	22	43.1	14	6	1	0	14	4	13	8	0	0	4	1	3	1	2	2	0	0
22.	Tivat	179	117	65.4	37	20	12	8	25	11	57	39	5	5	12	8	27	22	3	3	1	1
23.	Tuzi	715	434	60.7	410	255	8	2	76	43	175	105	2	0	18	12	26	17	0	0	0	0
24.	Ulcinj	534	329	61.6	190	115	14	4	85	43	111	79	7	2	60	42	44	30	21	14	2	0
25.	Žabljak	103	62	60.2	11	6	1	1	13	5	62	42	1	1	2	0	13	7	0	0	0	0
	Ukupno - Total	27244	16504	60.6	10829	6718	726	434	5221	2527	7246	4635	283	172	883	595	1821	1261	219	153	16	9

STRUKTURA NEZAPOSLENIH PO
OPŠTINAMA NA DAN
31.8.2025.GODINEUNEMPLOYMENT STRUCTURE BY
MUNICIPALITIES ON 31.8.2025.

T 4-1

NEZAPOSLENA LICA SA INVALIDITETOM PREMA OPŠTINAMA, NIVOU KVALIFIKACIJA
OBRAZOVANJA I POLU, STANJE NA DAN 31.8.2025. GODINE

Redni broj --- Row number	Opština --- Municipality	Ukupno Total	Žene Women	% žene --- Share of women	Nivo kvalifikacija obrazovanja										Qualification level							
					I		II		III		IV		V		VI		VII-1		VII-2		VIII	
					Ukupno --- Total	Žene --- Women	Ukupno --- Total	Žene --- Women	Ukupno --- Total	Žene --- Women	Ukupno --- Total	Žene --- Women	Ukupno --- Total	Žene --- Women	Ukupno --- Total	Žene --- Women	Ukupno --- Total	Žene --- Women	Ukupno --- Total	Žene --- Women	Ukupno --- Total	Žene --- Women
1.	Andrijevica	397	221	55.7	188	116	11	2	97	42	99	60	0	0	0	0	2	1	0	0	0	0
2.	Berane	1878	1075	57.2	780	470	67	45	471	243	506	291	22	12	9	4	22	10	1	0	0	0
3.	Budva	67	49	73.1	11	5	9	7	24	18	21	17	1	1	0	0	1	1	0	0	0	0
4.	Bijelo Polje	770	461	59.9	368	233	62	34	187	98	128	81	11	7	7	5	6	3	1	0	0	0
5.	Bar	263	170	64.6	115	78	22	15	59	34	59	39	1	0	1	0	6	4	0	0	0	0
6.	Cetinje	53	23	43.4	27	12	3	0	10	4	9	4	0	0	1	1	3	2	0	0	0	0
7.	Danilovgrad	71	45	63.4	21	12	9	9	14	7	26	16	0	0	0	0	1	1	0	0	0	0
8.	Zeta	69	38	55.1	21	14	9	4	18	9	19	10	0	0	2	1	0	0	0	0	0	0
9.	Gusinje	117	81	69.2	86	63	1	0	16	8	12	9	1	0	0	0	1	1	0	0	0	0
10.	Herceg Novi	69	30	43.5	14	8	16	3	22	9	12	8	1	1	2	1	2	0	0	0	0	0
11.	Kolašin	81	46	56.8	43	21	6	3	16	8	15	13	0	0	1	1	0	0	0	0	0	0
12.	Kotor	28	10	35.7	7	1	1	1	10	3	8	4	1	0	1	1	0	0	0	0	0	0
13.	Mojkovac	201	122	60.7	83	61	6	5	75	31	33	24	0	0	1	0	3	1	0	0	0	0
14.	Nikšić	313	196	62.6	74	50	31	19	93	54	95	59	1	1	5	4	14	9	0	0	0	0
15.	Podgorica	588	363	61.7	177	109	89	50	133	80	155	104	6	4	11	7	17	9	0	0	0	0
16.	Plav	467	285	61.0	271	193	6	1	90	35	93	51	3	1	0	0	2	2	2	2	0	0
17.	Petnjica	423	271	64.1	343	234	20	12	37	13	23	12	0	0	0	0	0	0	0	0	0	0
18.	Pljevlja	427	281	65.8	184	120	26	18	100	58	111	81	3	2	3	2	0	0	0	0	0	0
19.	Plužine	16	7	43.8	7	2	0	0	4	2	5	3	0	0	0	0	0	0	0	0	0	0
20.	Rožaje	1714	1186	69.2	1213	934	15	7	306	128	159	103	11	6	3	1	6	6	1	1	0	0
21.	Šavnik	5	2	40.0	2	1	1	0	1	0	1	1	0	0	0	0	0	0	0	0	0	0
22.	Tivat	43	28	65.1	12	7	7	4	4	2	15	10	1	1	1	1	2	2	1	1	0	0
23.	Tuzi	104	51	49.0	65	31	2	0	20	12	15	7	0	0	0	0	2	1	0	0	0	0
24.	Ulcinj	61	22	36.1	22	10	9	4	16	5	11	3	0	0	2	0	1	0	0	0	0	0
25.	Žabljak	20	12	60.0	6	3	1	1	2	0	11	8	0	0	0	0	0	0	0	0	0	0
Ukupno - Total		8245	5075	61.6	4140	2788	429	244	1825	903	1641	1018	63	36	50	29	91	53	6	4	0	0

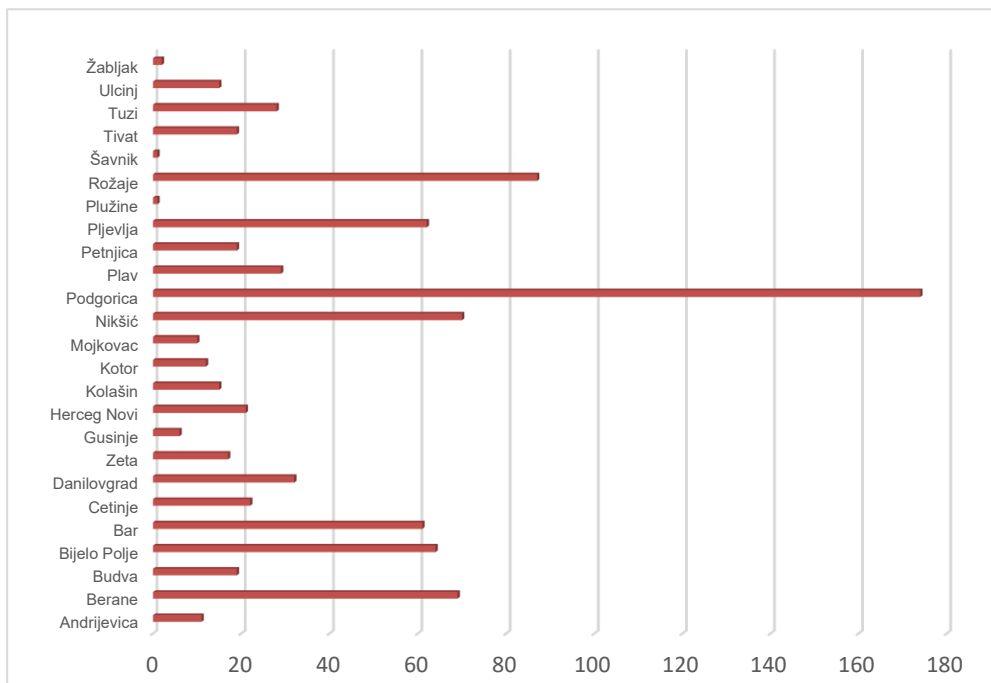
UNEMPLOYED REGISTERED FOR EMPLOMENT BY MUNICIPALITIES, Qualification level AND GENDER IN August 2025

Redn i broj ---- Row numb er	Opština ---- Municipality	Ukupno Total	Žene Wome n	% žena Share of women	Nivo kvalifikacija obrazovanja								Qualification level									
					I		II		III		IV		V		VI		VII-1		VII-2		VIII	
					Ukupno ---- Total	Žene ---- Women	Ukupno ---- Total	Žene ---- Women	Ukupno ---- Total	Žene ---- Women	Ukupno ---- Total	Žene ---- Women	Ukupno ---- Total	Žene ---- Women	Ukupno o ---- Total	Žene ---- Wom en	Ukupno ---- Total	Žene ---- Wome n	Ukup no ---- Total	Žene ---- Wom en	Ukupno ---- Total	Žene ---- Wome n
1.	Andrijevića	11	5	45.5	3	1	0	0	0	0	6	4	0	0	1	0	1	0	0	0	0	0
2.	Berane	69	43	62.3	14	9	0	0	12	5	26	16	2	2	3	1	11	9	1	1	0	0
3.	Budva	19	12	63.2	3	2	0	0	2	1	4	3	2	0	3	2	4	4	1	0	0	0
4.	Bijelo Polje	64	43	67.2	12	8	0	0	9	3	27	19	0	0	5	4	9	7	2	2	0	0
5.	Bar	61	39	63.9	14	11	0	0	13	8	17	8	0	0	8	5	8	6	1	1	0	0
6.	Cetinje	22	12	54.5	3	0	0	0	2	1	10	7	0	0	4	3	3	1	0	0	0	0
7.	Danilovgrad	32	21	65.6	5	3	0	0	6	4	13	6	0	0	2	2	5	5	1	1	0	0
8.	Zeta	17	11	64.7	4	1	0	0	4	2	7	6	0	0	2	2	0	0	0	0	0	0
9.	Gusinje	6	4	66.7	1	1	0	0	1	0	3	2	0	0	0	0	1	1	0	0	0	0
10.	Herceg Novi	21	15	71.4	4	4	0	0	0	0	9	5	2	2	2	2	4	2	0	0	0	0
11.	Kolašin	15	8	53.3	4	1	0	0	4	3	4	1	0	0	2	2	1	1	0	0	0	0
12.	Kotor	12	7	58.3	0	0	1	1	0	0	6	4	0	0	2	1	3	1	0	0	0	0
13.	Mojkovac	10	7	70.0	1	0	0	0	5	3	3	3	0	0	1	1	0	0	0	0	0	0
14.	Nikšić	70	47	67.1	13	7	3	3	6	3	22	12	1	0	7	6	16	14	2	2	0	0
15.	Podgorica	174	106	60.9	40	22	1	0	22	12	57	33	0	0	19	13	31	24	4	2	0	0
16.	Plav	29	12	41.4	1	1	0	0	8	2	15	7	0	0	2	1	3	1	0	0	0	0
17.	Petnjica	19	15	78.9	11	10	1	0	3	3	3	1	0	0	0	0	1	1	0	0	0	0
18.	Pljevlja	62	39	62.9	13	10	0	0	13	6	23	15	0	0	6	3	5	4	2	1	0	0
19.	Plužine	1	0	0.0	1	0	0	0	0	0	0	0	0	0	0	0	0	0	0	0	0	0
20.	Rožaje	87	51	58.6	27	20	0	0	12	2	27	15	0	0	4	3	16	10	1	1	0	0
21.	Šavnik	1	1	100.0	0	0	0	0	0	0	0	0	0	0	0	0	1	1	0	0	0	0
22.	Tivat	19	12	63.2	6	5	0	0	1	0	7	3	1	1	1	0	2	2	0	0	1	1
23.	Tuzi	28	21	75.0	13	7	0	0	3	3	10	9	0	0	1	1	1	1	0	0	0	0
24.	Ulcinj	15	9	60.0	5	2	0	0	2	2	3	3	0	0	3	1	1	1	1	0	0	0
25.	Žabljak	2	0	0.0	0	0	0	0	1	0	0	0	0	0	0	0	1	0	0	0	0	0
	Ukupno	866	540	62.4	198	125	6	4	129	63	302	182	8	5	78	53	128	96	16	11	1	1

	Total																					

G 4

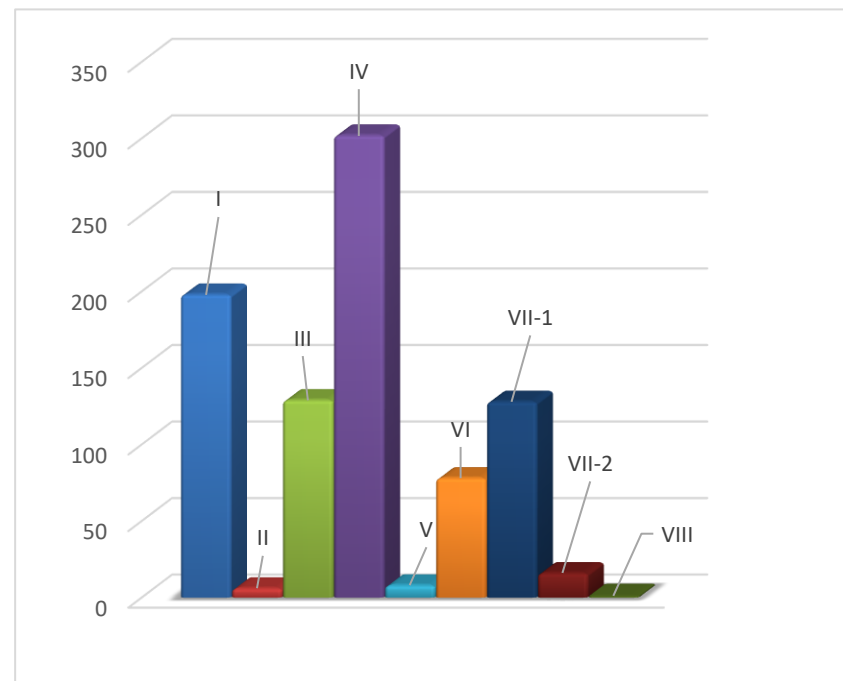
PRIJAVLJENI ZA ZAPOSLENJE PREMA OPŠTINAMA U MJESECU avgustu 2025. GODINE REGISTERED FOR EMPLOYMENT BY MUNICIPALITIES IN August 2025



G 5

PRIJAVLJENI ZA ZAPOSLENJE PREMA NIVOU KVALIFIKACIJA OBRAZOVANJA U MJESECU avgustu 2025. GODINE

REGISTERED FOR EMPLOYMENT BY Qualification level IN August 2025

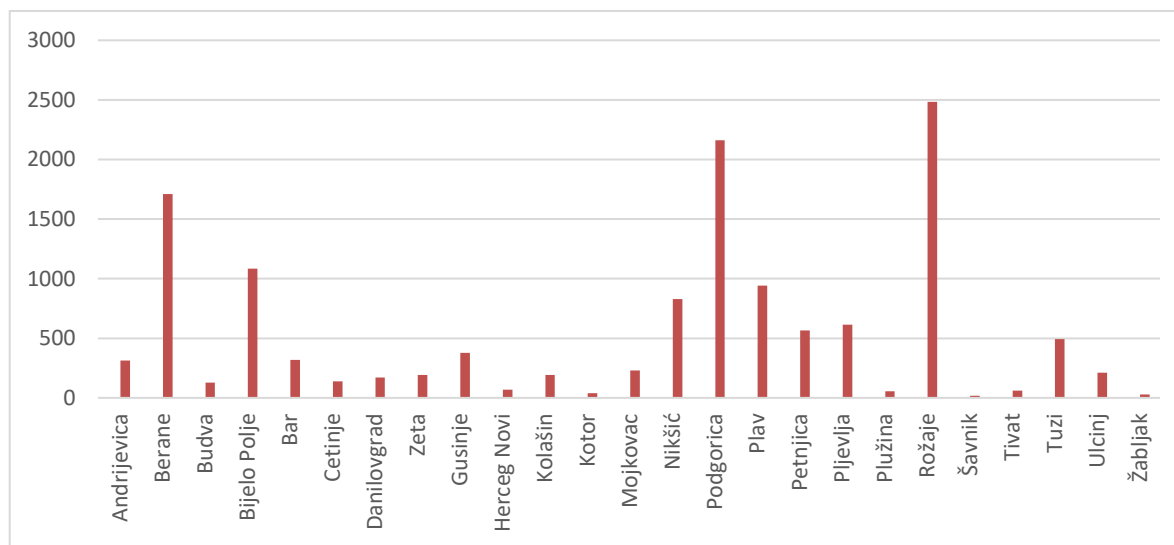


Redni broj ---- Row number	Opština ---- Municipality	Ukupno Total	Žene Women	% žena Share of women	Nivo kvalifikacija obrazovanja								Qualification level										
					I		II		III		IV		V		VI		VII-1		VII-2		VIII		
					Ukupno Total	Žene Women	Ukupno Total	Žene Women	Ukupno Total	Žene Women	Ukupno Total	Žene Women	Ukupno Total	Žene Women	Ukupno Total	Žene Women	Ukupno Total	Žene Women	Ukupno Total	Žene Women	Ukupno Total	Žene Women	
1.	Andrijevica	313	193	61.7	154	105	9	1	53	32	87	50	0	0	6	3	4	2	0	0	0	0	
2.	Berane	1710	1098	64.2	859	588	44	33	289	172	416	254	12	8	33	13	50	24	7	6	0	0	
3.	Budva	128	91	71.1	47	33	4	3	15	9	36	25	3	3	11	7	8	8	4	3	0	0	
4.	Bijelo Polje	1084	713	65.8	523	368	33	19	185	99	241	157	1	0	44	27	47	36	10	7	0	0	
5.	Bar	320	197	61.6	166	111	7	2	29	10	55	40	4	2	24	13	28	14	7	5	0	0	
6.	Cetinje	139	78	56.1	47	32	4	1	19	9	38	17	0	0	11	7	17	10	2	1	1	1	
7.	Danilovgrad	172	115	66.9	59	42	6	6	37	22	56	35	1	0	5	4	8	6	0	0	0	0	
8.	Zeta	192	124	64.6	74	54	9	4	42	23	53	32	0	0	5	5	6	4	3	2	0	0	
9.	Gusinje	379	230	60.7	237	159	0	0	48	13	80	48	0	0	4	3	9	7	1	0	0	0	
10.	Herceg Novi	68	38	55.9	20	16	5	1	8	5	13	7	3	1	4	1	15	7	0	0	0	0	
11.	Kolašin	192	121	63.0	105	67	4	2	34	17	40	26	0	0	5	5	4	4	0	0	0	0	
12.	Kotor	40	15	37.5	5	0	1	1	8	1	14	6	1	1	4	2	6	3	1	1	0	0	
13.	Mojkovac	230	151	65.7	96	77	4	3	69	34	43	25	1	1	12	8	3	2	2	1	0	0	
14.	Nikšić	828	573	69.2	315	230	24	14	147	92	197	138	5	3	60	38	67	48	12	9	1	1	
15.	Podgorica	2161	1354	62.7	1303	806	73	46	202	105	355	240	8	6	96	63	106	76	17	11	1	1	
16.	Plav	941	539	57.3	553	362	4	1	136	50	215	112	2	1	14	8	16	5	1	0	0	0	
17.	Petnjica	567	366	64.6	439	309	10	7	56	15	60	34	0	0	0	0	2	1	0	0	0	0	
18.	Pljevlja	614	437	71.2	246	192	22	19	123	73	172	121	5	3	14	6	28	20	4	3	0	0	
19.	Plužina	56	37	66.1	18	14	0	0	10	3	25	18	1	1	1	0	1	1	0	0	0	0	
20.	Rožaje	2485	1648	66.3	1713	1284	13	5	335	117	332	193	4	0	15	7	70	40	3	2	0	0	
21.	Šavnik	17	7	41.2	6	4	1	0	4	0	2	1	0	0	2	0	1	1	1	1	0	0	
22.	Tivat	62	36	58.1	25	12	5	3	7	3	18	11	1	1	1	1	4	4	0	0	1	1	
23.	Tuzi	493	318	64.5	318	213	5	2	38	23	108	64	1	0	10	6	13	10	0	0	0	0	
24.	Ulcinj	211	131	62.1	111	69	7	3	27	18	29	22	0	0	18	8	9	5	10	6	0	0	
25.	Žabljak	29	17	58.6	8	5	0	0	3	1	14	9	0	0	0	0	4	2	0	0	0	0	
	Ukupno	13431	8627	64.2	7447	5152	294	176	1924	946	2699	1685	53	31	399	235	526	340	85	58	4	4	

	Total																						

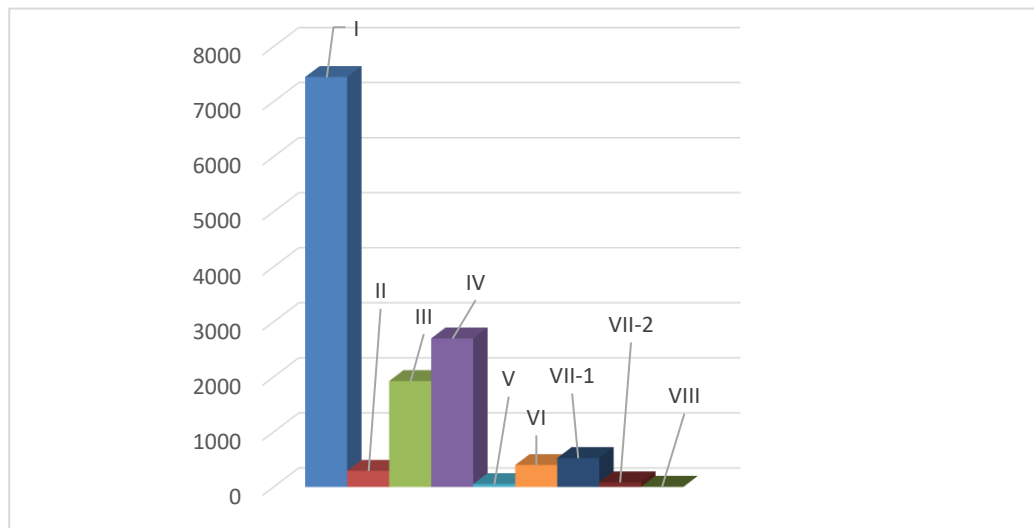
G 6

LICA KOJA TRAŽE PRVO ZAPOSLENJE PREMA OPŠTINAMA U
 MJESECU avgustu 2025. GODINE
FIRST TIME JOB-SEEKERS BY MUNICIPALITIES IN August 2025



G 7

LICA KOJA TRAŽE PRVO ZAPOSLENJE PREMA NIVOU KVALIFIKACIJA
 OBRAZOVANJA U avgustu 2025. GODINE
FIRST TIME JOB-SEEKERS BY Qualification level IN August 2025



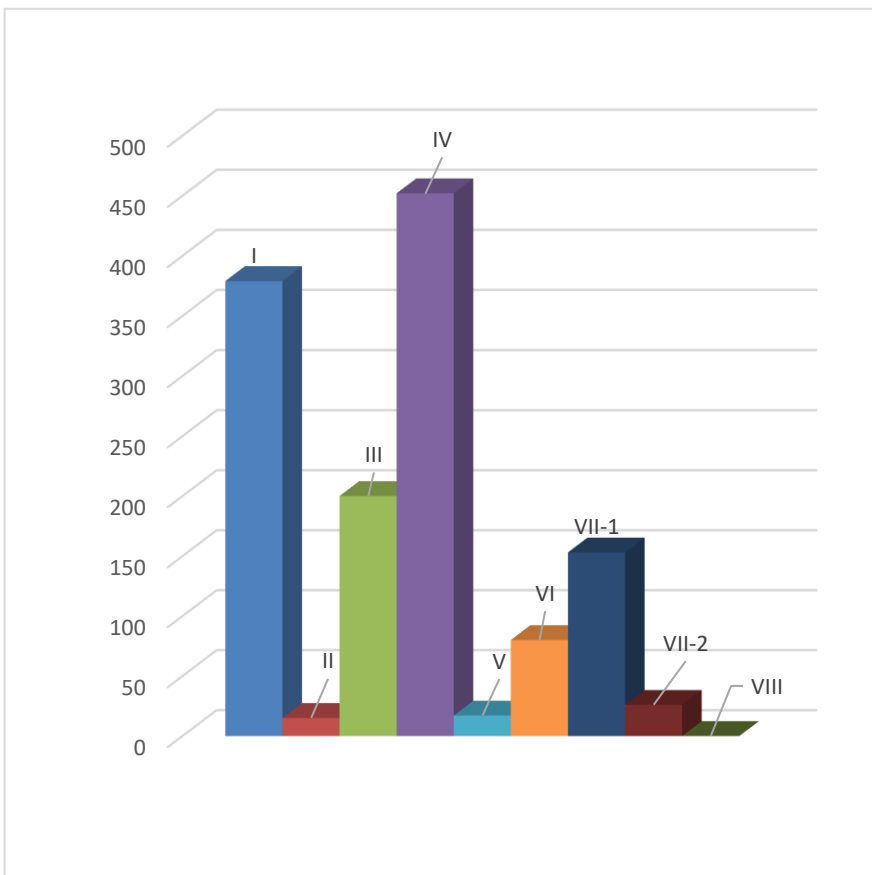
UNEMPLOYED DEACTIVATED FROM REGISTER BY MUNICIPALITIES, GENDER AND Qualification level IN
August 2025

Redni broj --- Row number	Opština --- Municipality	Ukupno Total	Žene Women	% žena Share of women	Nivo kvalifikacija obrazovanja								Qualification level									
					I		II		III		IV		V		VI		VII-1		VII-2		VIII	
					Ukupno --- Total	Žene --- Women	Ukupno --- Total	Žene --- Women	Ukupno --- Total	Žene --- Women	Ukupno --- Total	Žene --- Women	Ukupno --- Total	Žene --- Women	Ukupno --- Total	Žene --- Women	Ukupno --- Total	Žene --- Women	Ukupno --- Total	Žene --- Women	Ukupno --- Total	Žene --- Women
1.	Andrijevića	24	6	25.0	9	2	0	0	2	1	12	3	0	0	0	0	1	0	0	0	0	0
2.	Berane	134	77	57.5	35	16	1	1	23	7	57	39	0	0	7	6	11	8	0	0	0	0
3.	Budva	26	18	69.2	8	5	0	0	2	1	11	10	1	0	2	1	2	1	0	0	0	0
4.	Bijelo Polje	115	71	61.7	34	23	1	1	25	10	32	21	3	3	4	3	14	9	2	1	0	0
5.	Bar	55	37	67.3	13	9	1	0	3	0	22	19	1	0	9	8	5	1	1	0	0	0
6.	Cetinje	25	21	84.0	5	4	0	0	1	1	16	13	0	0	2	2	1	1	0	0	0	0
7.	Danilovgrad	16	12	75.0	4	3	0	0	4	4	7	4	0	0	0	0	1	1	0	0	0	0
8.	Zeta	25	13	52.0	7	4	0	0	4	1	12	7	0	0	0	0	1	0	1	1	0	0
9.	Gusinje	21	12	57.1	11	8	0	0	3	1	7	3	0	0	0	0	0	0	0	0	0	0
10.	Herceg Novi	23	18	78.3	4	3	3	3	6	4	2	1	1	1	2	2	4	4	1	0	0	0
11.	Kolašin	13	5	38.5	2	2	0	0	3	2	7	0	0	0	1	1	0	0	0	0	0	0
12.	Kotor	8	7	87.5	0	0	0	0	1	1	5	4	0	0	0	0	2	2	0	0	0	0
13.	Mojkovac	27	13	48.1	6	4	0	0	4	1	14	7	0	0	0	0	3	1	0	0	0	0
14.	Nikšić	171	118	69.0	30	17	2	2	27	20	57	39	5	3	11	6	31	25	8	6	0	0
15.	Podgorica	293	195	66.6	99	62	5	3	36	23	81	55	3	1	20	15	46	34	3	2	0	0
16.	Plav	72	38	52.8	26	11	0	0	9	3	29	18	0	0	4	4	2	1	2	1	0	0
17.	Petnjica	22	15	68.2	15	11	0	0	4	2	3	2	0	0	0	0	0	0	0	0	0	0
18.	Pljevlja	57	25	43.9	7	4	2	1	18	5	23	11	1	1	4	1	1	1	1	1	0	0
19.	Plužine	3	1	33.3	0	0	0	0	2	1	1	0	0	0	0	0	0	0	0	0	0	0
20.	Rožaje	136	77	56.6	43	28	0	0	22	6	39	22	0	0	7	3	20	15	5	3	0	0
21.	Šavnik	1	1	100.0	0	0	0	0	1	1	0	0	0	0	0	0	0	0	0	0	0	0
22.	Tivat	7	6	85.7	0	0	0	0	0	0	1	1	2	1	1	1	3	3	0	0	0	0
23.	Tuzi	21	17	81.0	13	10	0	0	0	0	5	5	0	0	1	0	1	1	1	1	0	0
24.	Ulcinj	22	16	72.7	6	4	0	0	0	0	7	5	0	0	5	3	3	3	1	1	0	0
25.	Žabljak	5	3	60.0	2	2	0	0	0	0	2	1	0	0	0	0	1	0	0	0	0	0
	Ukupno --- Total	1322	822	62.2	379	232	15	11	200	95	452	290	17	10	80	56	153	111	26	17	0	0

G 8

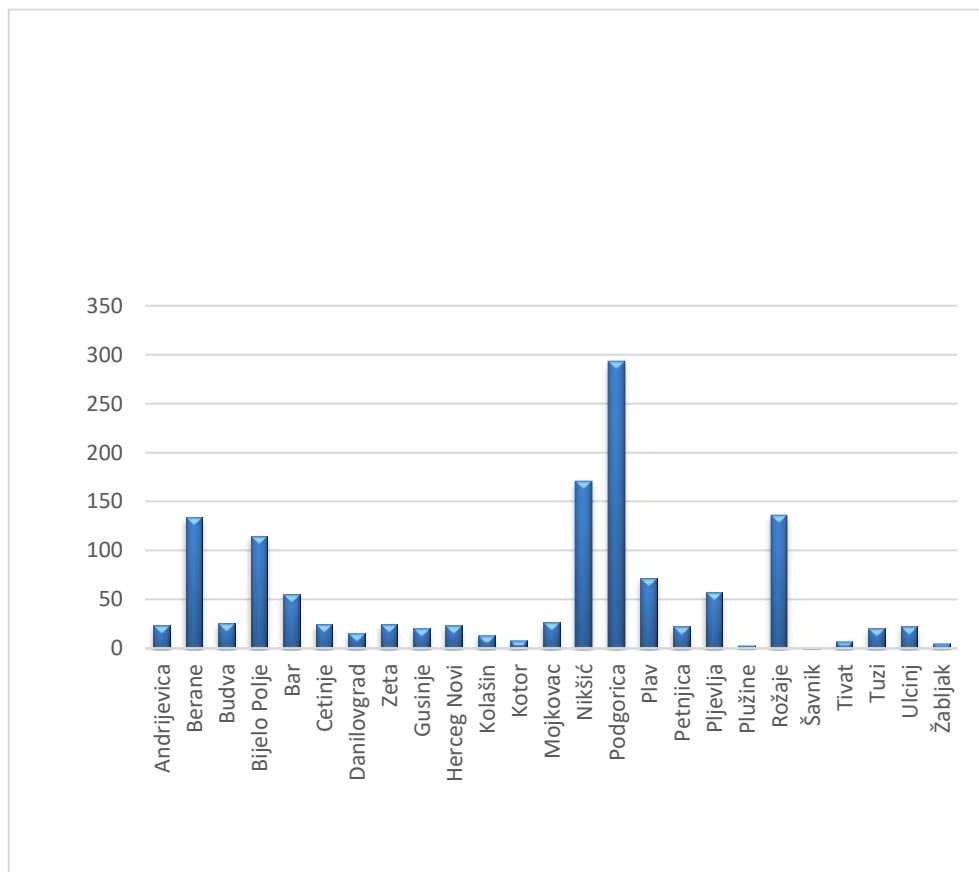
PRESTANAK VOĐENJA EVIDENCIJE NEZAPOSLENIH LICA PREMA NIVOU KVALIFIKACIJA OBRAZOVANJA U avgustu 2025. GODINE

UNEMPLOYED DEACTIVATED FROM REGISTER BY Qualification level IN August 2025

**G 9**

PRESTANAK VOĐENJA EVIDENCIJE NEZAPOSLENIH LICA PREMA OPŠTINAMA U MJESECU avgustu 2025. GODINE

UNEMPLOYED DEACTIVATED FROM REGISTER BY MUNICIPALITIES IN August 2025



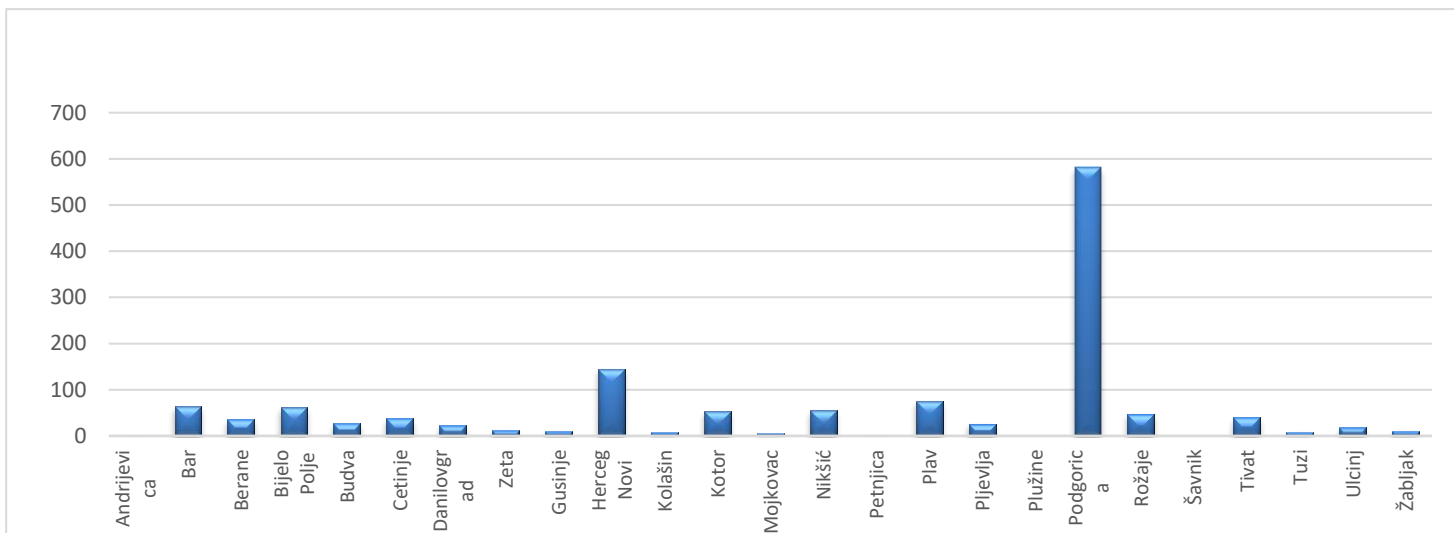
RAZLOZI PRESTANKA VOĐENJA EVIDENCIJE NEZAPOSLENIH LICA PREMA
DUŽINI ČEKANJA NA ZAPOSLENJE U avgustu 2025. GODINE
REASONS FOR TERMINATION OF KEEPING EVIDENCE ON UNEMPLOYED PERSONS BY
DURATION OF UNEMPLOYMENT IN August 2025

Redni broj ---- Row number	Razlozi prestanka vođenja evidencije o nezaposlenim licima	Ukupno ---- Total	Dužina čekanja na zaposlenje			Duration of unemployment		
			Do 6 mjeseci ---- Up to 6 months	6 - 12 mjeseci ---- 6 - 12 months	1 - 3 godine ---- 1 - 3 years	3 - 5 godina ---- 3 - 5 years	5 - 8 godina ---- 5 - 8 years	Preko 8 godina ---- Over 8 years
	UKUPNO	1322	514	262	219	153	103	71
1	12 Kada lice otpočne sa izdržavanjem kazne zatvora	2	1	0	1	0	0	0
2	14 Kada se nezaposleno lice samo odjavi sa evidencije organizacije za zapošljavanje	98	39	14	21	9	8	7
3	15 U slučaju smrti nezaposlenog lica	7	0	1	0	2	0	4
4	1633 Redovan učenik	1	1	0	0	0	0	0
5	1634 Student osnovnih studija	2	2	0	0	0	0	0
6	165 Lica na sezonskom radu	26	14	4	2	4	1	1
7	1662 Lice angažovano u javnom radu	85	28	40	9	2	5	1
8	169 Lica sa promjenom mjesta prijavljivanja	4	1	0	2	0	0	1
9	1 Kada nezaposleno lice zasnjuje radni odnos sa punim vremenom na određeno vrijeme	435	212	82	63	38	24	16
10	21 Lice nije dalo tačne podatke o ispunjavanju uslova za sticanje statusa lica koje traži zaposlenje	1	1	0	0	0	0	0
11	221 Lice nije raspoloživo za rad	623	208	121	115	92	56	31
12	2 Kada nezaposleno lice zasnjuje radni odnos sa punim radnim vremenom na neodređeno vrijeme	7	6	0	1	0	0	0
13	31 Kada nezaposleno lice navršši 67 godina života	3	0	0	0	1	1	1
14	4 Kada nezaposleno lice ostvari pravo na starosnu, invalidsku ili porodičnu penziju, u skladu sa posebnim zakonom	22	0	0	3	3	7	9
15	61 Kada nezaposleno lice postane vlasnik ili većinski suvlasnik privrednog društva	1	0	0	0	1	0	0
16	62 Kada lice postane poljoprivrednik - osiguranik	3	1	0	1	0	1	0
17	6 Lice registrovano kao preduzetnik odnosno obavlja profesionalnu ili drugu djelatnost kao osnovno zanimanje	1	0	0	1	0	0	0
18	91 Kada nezaposleno lice odbije ponuđeno zaposlenje	1	0	0	0	1	0	0

Redni broj --- Row number	Opština --- Municipality	Ukupno Total	Pripravnici Trainees	Nivo kvalifikacija obrazovanja								Qualification level									
				I		II		III		IV		V		VI		VII-1		VII-2		VIII	
				Ukupno Total	Ukupno Total	Ukupno Total	Pripravnici Trainees	Ukupno Total	Pripravnici Trainees	Ukupno Total	Pripravnici Trainees	Ukupno Total	Pripravnici Trainees	Ukupno Total	Pripravnici Trainees	Ukupno Total	Pripravnici Trainees	Ukupno Total	Pripravnici Trainees	Ukupno Total	Pripravnici Trainees
1.	Andrijevića	1	0	0	0	0	0	1	0	0	0	0	0	0	0	0	0	0	0		
2.	Bar	64	4	4	3	8	1	27	1	3	0	0	0	18	2	0	0	1	0		
3.	Berane	35	0	18	0	3	0	9	0	0	0	0	3	0	2	0	0	0	0		
4.	Bijelo Polje	62	0	12	0	34	0	7	0	1	0	0	6	0	2	0	0	0	0		
5.	Budva	27	0	2	5	9	0	9	0	0	0	0	2	0	0	0	0	0	0		
6.	Cetinje	37	0	12	1	7	0	3	0	1	0	0	12	0	1	0	0	0	0		
7.	Danilovgrad	23	0	6	0	9	0	3	0	1	0	0	4	0	0	0	0	0	0		
8.	Zeta	13	1	1	0	4	0	6	0	0	0	0	2	1	0	0	0	0	0		
9.	Gusinje	11	0	2	0	6	0	2	0	1	0	0	0	0	0	0	0	0	0		
10.	Herceg Novi	145	1	32	21	23	0	46	0	2	0	1	18	1	2	0	0	0	0		
11.	Kolašin	8	0	0	0	1	0	4	0	0	0	0	3	0	0	0	0	0	0		
12.	Kotor	54	1	10	3	16	0	18	0	0	0	0	7	1	0	0	0	0	0		
13.	Mojkovac	6	0	2	0	0	0	0	0	0	0	0	4	0	0	0	0	0	0		
14.	Nikšić	55	0	5	0	8	0	12	0	7	0	0	23	0	0	0	0	0	0		
15.	Petnjica	2	0	0	0	2	0	0	0	0	0	0	0	0	0	0	0	0	0		
16.	Plav	76	0	35	1	26	0	11	0	1	0	0	2	0	0	0	0	0	0		
17.	Pljevlja	26	0	1	1	15	0	7	0	0	0	0	2	0	0	0	0	0	0		
18.	Plužine	0	0	0	0	0	0	0	0	0	0	0	0	0	0	0	0	0	0		
19.	Podgorica	581	8	75	0	181	0	142	4	8	0	10	154	4	11	0	0	0	0		
20.	Rožaje	47	0	3	0	9	0	21	0	0	0	0	14	0	0	0	0	0	0		
21.	Šavnik	0	0	0	0	0	0	0	0	0	0	0	0	0	0	0	0	0	0		
22.	Tivat	39	0	9	0	9	0	12	0	0	0	0	8	0	1	0	0	0	0		
23.	Tuzi	9	0	3	0	0	0	5	0	0	0	1	0	0	0	0	0	0	0		
24.	Ulcinj	18	0	3	3	0	0	3	0	1	0	0	8	0	0	0	0	0	0		
25.	Žabljak	11	0	2	0	1	0	1	0	2	0	0	5	0	0	0	0	0	0		
	Ukupno ---- Total	1350	15	237	38	371	1	349	5	28	0	12	0	295	9	19	0	1	0		

G 10 STRUKTURA SLOBODNIH RADNIH MJESTA PREMA OPŠTINAMA
U MJESECU avgustu 2025. GODINE

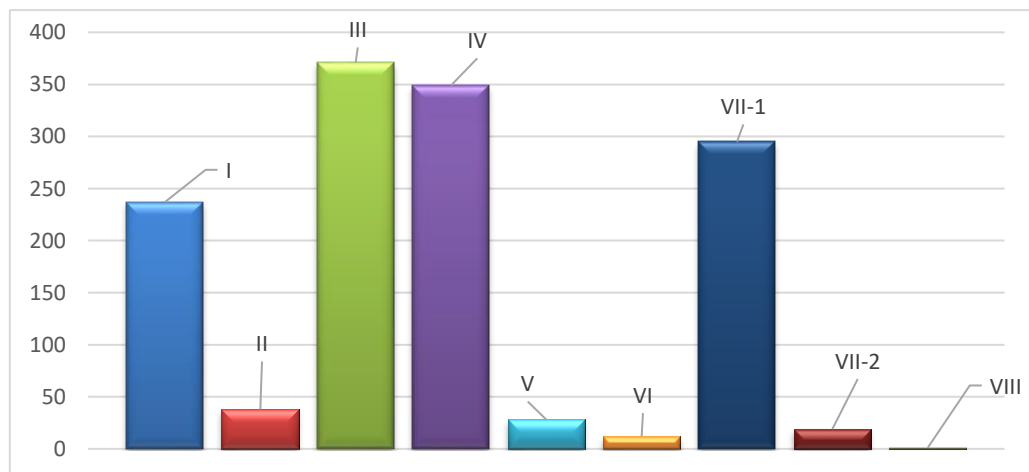
STRUCTURE OF VACANCIES BY MUNICIPALITIES IN August 2025



STRUKTURA SLOBODNIH RADNIH MJESTA PREMA NIVOU
KVALIFIKACIJA OBRAZOVANJA U avgustu 2025.

G 11

STRUCTURE OF VACANCIES BY Qualification LEVEL IN August 2025



VACANCIES ANNOUNCED VIA EAM BY ACTIVITY AND Qualification level IN August 2025

Djelatnost	UKUPNO TOTAL	Pripravnici Trainees	Nivo kvalifikacija obrazovanja - Qualification level																Sector of economic activity	
			I	II	III		IV		V		VI		VII-1		VII-2		VIII			
			Ukupn o Total	Ukupn o Total	Ukupno Total	Pripravnici Trainees	Ukupno Total	Pripravnici Trainees	Ukupno Total	Pripravnici Trainees	Ukupno Total	Pripravnici Trainees	Ukupno Total	Pripravnici Trainees	Ukupno Total	Pripravnici Trainees	Ukupno Total	Pripravnici Trainees		Ukupno Total
A Poljoprivreda, lov i ribarstvo	6	0	0	0	3	0	3	0	0	0	0	0	0	0	0	0	0	0	0	A Agriculture, hunting and fishing
B Rudarstvo	17	0	1	1	14	0	1	0	0	0	0	0	0	0	0	0	0	0	0	B Mining
C Prerađivačka industrija	50	0	13	1	16	0	11	0	0	0	0	0	9	0	0	0	0	0	0	C Processing industry
D Snadbijevanje električnom energijom, parom i klimatizacijom	7	0	0	0	2	0	3	0	0	0	0	0	2	0	0	0	0	0	0	D Electricity supply, steam supply and air conditioning
E Snadbijevanje vodom; upravljanje otpadnim vodama, kontrolisanje procesa uklanjanja otpada i sl.	47	1	25	4	10	0	5	1	0	0	0	0	3	0	0	0	0	0	0	E Water supply, waste water management, waste disposal control etc.
F Građevinarstvo	24	2	5	0	10	0	3	1	0	0	0	0	6	1	0	0	0	0	0	F Construction
G Trgovina na veliko i trgovina na malo; opravka motornih vozila, motocikala i predmeta za ličnu upotrebu i domaćinstvo	293	0	39	3	185	0	50	0	7	0	0	0	9	0	0	0	0	0	0	G Motor vehicles, motorcycles and personal and household items
H Saobraćaj i skladištenje	48	5	0	3	17	1	23	3	1	0	0	0	4	1	0	0	0	0	0	H Transportation and storage
I Usluge smještaja i ishrane	102	0	15	24	34	0	29	0	0	0	0	0	0	0	0	0	0	0	0	I Accommodation and catering services
J Informisanje i komunikacije	51	0	0	0	5	0	27	0	1	0	2	0	15	0	1	0	0	0	0	J Information and communication
K Finansijske djelatnosti i djelatnosti osiguranja	44	3	0	0	0	0	12	0	1	0	2	0	29	3	0	0	0	0	0	K Financial and insurance activities
L Poslovanje nekretninama	24	0	14	0	4	0	4	0	0	0	0	0	2	0	0	0	0	0	0	L Real estate business
M Stručne, naučne, inovacione i tehničke djelatnosti	38	1	2	1	11	0	8	0	2	0	0	0	14	1	0	0	0	0	0	M Professional, scientific, innovative and technical activities
N Administrativne i pomoćne uslužne djelatnosti	38	0	5	1	4	0	25	0	0	0	1	0	2	0	0	0	0	0	0	N Administrative and auxiliary service activities
O Državna uprava i odbrana; obavezno socijalno osiguranje	100	3	11	0	11	0	26	0	1	0	0	0	51	3	0	0	0	0	0	O State administration and defense; mandatory social insurance
P Obrazovanje	127	0	7	0	2	0	17	0	9	0	6	0	85	0	0	0	1	0	0	P Education
Q Zdravstvena i socijalna zaštita	194	0	26	0	15	0	92	0	2	0	0	0	41	0	18	0	0	0	0	Q Health care and social care
R Umjetnost, zabava i rekreacija	20	0	5	0	4	0	2	0	0	0	0	0	9	0	0	0	0	0	0	R Art, leisure and recreation
S Ostale uslužne djelatnosti	120	0	69	0	24	0	8	0	4	0	1	0	14	0	0	0	0	0	0	S Other service activities
T Djelatnost domaćinstva kao poslodavca, koja proizvode dobra i usluge za sopstvene potrebe	0	0	0	0	0	0	0	0	0	0	0	0	0	0	0	0	0	0	0	T Employers, producing goods and services for own use
U Djelatnost eksteritorijalnih i tijela	0	0	0	0	0	0	0	0	0	0	0	0	0	0	0	0	0	0	0	U Extrajurisdictional entities
UKUPNO	1350	15	237	38	371	1	349	5	28	0	12	0	295	9	19	0	1	0	0	Total

**ANNOUNCED VACANCIES BY JOB TYPE, EMPLOYMENT CONTRACT TYPE AND
 Qualification level IN August 2025**

Nivo kvalifikacija obrazovanja - Qualification level	Ukupno Total	Vrsta radnog mjesta Type of job		Vrsta radnog odnosa Type of employment			
		Novootvorena - Newly created	Upraznjena - Vacancy	Na neodređeno vrijeme - Indefinite term	Na određeno vrijeme - Fixed term	Pripravnici - Trainees	Ostali - Other
I	237	114	123	26	201	0	10
II	38	20	18	3	34	0	1
III	371	110	261	26	335	1	9
IV	349	127	222	55	264	5	25
V	28	22	6	4	18	0	6
VI	12	6	6	2	9	0	1
VII-1	295	74	221	89	187	9	10
VII-2	19	5	14	6	13	0	0
VIII	1	0	1	1	0	0	0
UKUPNO - TOTAL	1350	478	872	212	1061	15	62

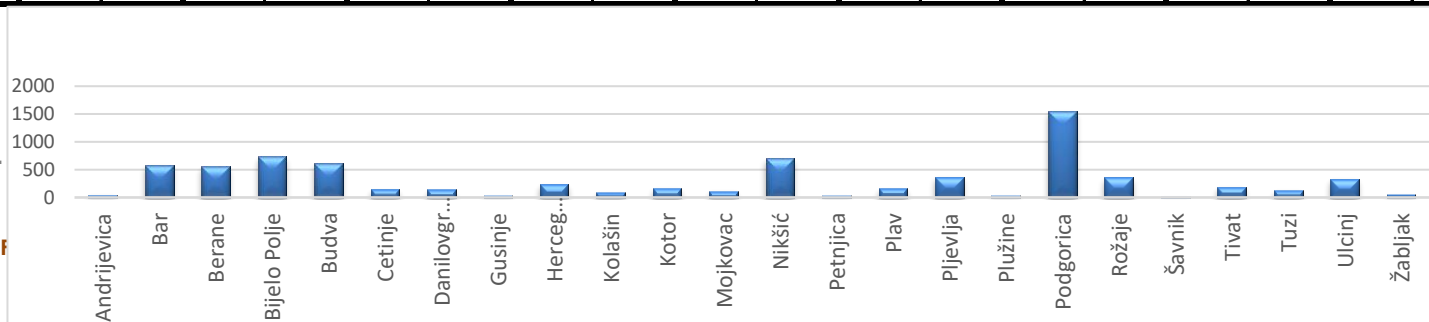
OVERVIEW OF EMPLOYMENT OF PERSONS FROM THE REGISTER OF UNEMPLOYED ZZZCG, BY MUNICIPALITIES, BY Qualification LEVEL AND BY SEX, 1.1.-31.8.2025.

Redni broj --- Row number	Opština --- Municipality	Ukupno Total	Žene Women	% žene --- Share of women	Nivo kvalifikacija obrazovanja - Qualification level																			
					I		II		III		IV		V		VI		VII-1		VII-2		VIII			
					Ukupno --- Total	Žene --- Women	Ukupno --- Total	Žene --- Women	Ukupno --- Total	Žene --- Women	Ukupno --- Total	Žene --- Women	Ukupno --- Total	Žene --- Women	Ukupno --- Total	Žene --- Women	Ukupno --- Total	Žene --- Women	Ukupno --- Total	Žene --- Women	Ukupno --- Total	Žene --- Women	Ukupno --- Total	Žene --- Women
1.	Andrijevica	45	26	57.8	4	2	0	0	14	5	19	12	0	0	2	1	5	5	1	1	0	0		
2.	Bar	584	251	43.0	160	45	12	6	89	36	181	70	33	8	51	39	49	41	9	6	0	0		
3.	Berane	562	283	50.4	95	35	4	2	117	42	237	132	8	5	21	13	78	52	0	0	2	2		
4.	Bijelo Polje	732	464	63.4	94	53	4	3	157	78	297	194	5	3	46	29	120	96	9	8	0	0		
5.	Budva	616	328	53.2	114	57	7	6	112	52	229	119	12	8	48	26	72	49	22	11	0	0		
6.	Cetinje	150	105	70.0	26	20	3	3	20	13	48	34	0	0	26	16	22	14	5	5	0	0		
7.	Danilovgrad	137	81	59.1	32	18	3	2	11	4	38	27	2	0	13	7	32	18	6	5	0	0		
8.	Gusinje	34	15	44.1	7	3	0	0	3	1	21	8	0	0	2	2	1	1	0	0	0	0		
9.	Herceg Novi	245	147	60.0	50	30	6	4	44	22	74	43	12	8	18	11	36	26	5	3	0	0		
10.	Kolašin	96	57	59.4	13	10	1	1	20	8	41	23	1	0	7	6	12	8	1	1	0	0		
11.	Kotor	163	98	60.1	14	7	1	0	26	18	67	37	0	0	17	14	36	21	2	1	0	0		
12.	Mojkovac	112	63	56.3	9	8	0	0	38	20	36	15	1	1	10	1	15	15	3	3	0	0		
13.	Nikšić	701	430	61.3	62	30	15	10	135	57	251	156	7	6	32	19	176	132	23	20	0	0		
14.	Petnjica	33	22	66.7	8	5	0	0	4	0	8	5	0	0	0	0	12	11	1	1	0	0		
15.	Plav	158	85	53.8	40	26	0	0	20	6	70	35	1	1	6	3	11	9	10	5	0	0		
16.	Pljevlja	370	161	43.5	39	19	5	1	103	30	163	78	5	1	25	14	27	17	3	1	0	0		
17.	Plužine	34	20	58.8	3	2	0	0	10	6	12	4	0	0	1	1	7	6	1	1	0	0		
18.	Podgorica	1556	927	59.6	214	118	23	14	216	110	470	245	32	17	162	101	364	272	72	48	3	2		
19.	Rožaje	359	200	55.7	69	41	0	0	61	21	101	54	4	2	19	11	87	59	18	12	0	0		
20.	Šavnik	11	7	63.6	1	1	0	0	4	2	3	2	1	1	1	0	0	0	1	1	0	0		
21.	Tivat	193	109	56.5	24	11	4	4	27	15	73	36	9	3	28	19	23	17	5	4	0	0		
22.	Tuzi	128	58	45.3	33	9	1	0	12	2	46	24	1	0	12	9	18	9	5	5	0	0		
23.	Ulcinj	333	224	67.3	70	52	7	6	46	28	94	60	0	0	47	31	47	30	22	17	0	0		
24.	Žabljak	52	34	65.4	7	5	0	0	8	7	24	12	1	0	6	4	6	6	0	0	0	0		
Ukupno- Total		7404	4195	56.7	1188	607	96	62	1297	583	2603	1425	135	64	600	377	1256	914	224	159	5	4		

G 12

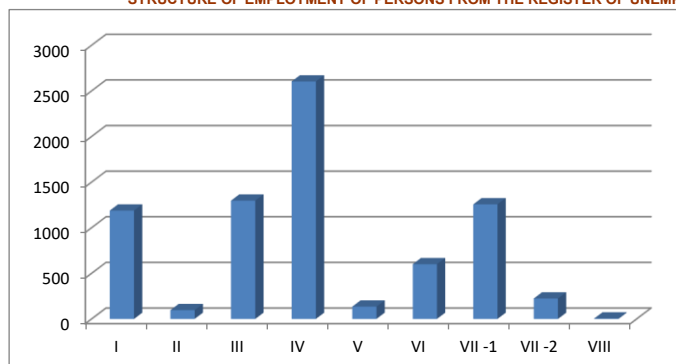
BROJ ZAPOSŁJAVANJA LICA SA EVIDENCIJE NEZAPOSLENIH ZZZCG, PREMA OPŠTINAMA U KOJIMA SU ZAPOSLENI, U PERIODU 1.1.-31.8.2025. GODINE

NUMBER OF EMPLOYMENT OF PERSONS IN REGISTER OF UNEMPLOYED ZZZGG, BY MUNICIPALITIES, 1.1.-31.8.2025.



Djelatnost	UKUPNO TOTAL	Žene Women	Nivo kvalifikacija obrazovanja - Qualification level																		Sector of economic activity
			I		II		III		IV		V		VI		VII-1		VII-2		VIII		
			Ukupno Total	Žene Women	Ukupno Total	Žene Women	Ukupno Total	Žene Women	Ukupno Total	Žene Women	Ukupno Total	Žene Women	Ukupno Total	Žene Women	Ukupno Total	Žene Women	Ukupno Total	Žene Women	Ukupno Total	Žene Women	
A Poljoprivreda, lov i ribarstvo	70	31	20	12	0	0	23	5	20	11	2	0	2	0	3	3	0	0	0	0	A Agriculture, hunting and fishing
B Rudarstvo	59	2	4	0	0	0	22	0	25	2	2	0	4	0	1	0	1	0	0	0	B Mining
C Prerađivačka industrija	491	213	109	56	11	6	134	34	174	84	3	3	26	13	25	11	9	6	0	0	C Processing industry
D Snadbijevanje električnom energijom, parom i klimatizacijom	15	3	1	0	0	0	2	0	5	0	1	0	2	0	4	3	0	0	0	0	D Electricity supply, steam supply and air conditioning
E Snadbijevanje vodom; upravljanje otpadnim vodama, kontrolisanje procesa uklanjanja otpada i sl.	79	19	21	0	2	0	19	3	24	7	0	0	5	4	8	5	0	0	0	0	E Water supply, waste water management, waste disposal control etc.
F Građevinarstvo	399	109	84	13	8	2	98	19	155	47	4	2	19	9	26	15	5	2	0	0	F Construction
G Trgovina na veliko i trgovina na malo; opravka motornih vozila, motocikala i predmeta za ličnu upotrebu i domaćinstvo	1288	837	241	145	22	16	259	158	493	327	19	10	108	73	119	87	27	21	0	0	G Wholesale and retail trade; repair of motor vehicles, motorcycles and personal and household items
H Saobraćaj i skladištenje	485	91	117	11	3	1	78	6	205	41	27	1	27	17	26	12	2	2	0	0	H Transportation and storage
I Usluge smještaja i ishrane	1144	660	252	175	16	13	237	128	424	226	14	7	91	56	88	46	22	9	0	0	I Accomodation and catering services
J Informisanje i komunikacije	104	56	11	3	1	0	7	4	33	15	1	1	23	14	21	14	6	4	1	1	J Information and communication
K Finansijske djelatnosti i djelatnosti osiguranja	31	21	0	0	0	0	0	0	10	8	0	0	6	3	14	9	1	1	0	0	K Financial and insurance activities
L Poslovanje nekretninama	44	26	9	6	0	0	6	1	22	12	0	0	2	2	5	5	0	0	0	0	L Real estate business
M Stručne, naučne, inovacione i tehničke djelatnosti	245	138	27	15	2	1	40	16	55	26	8	6	41	21	66	49	6	4	0	0	M Professional, scientific, innovative and technical activities
N Administrativne i pomoćne uslužne djelatnosti	522	236	80	34	7	3	101	30	196	87	7	4	56	30	62	40	13	8	0	0	N Administrative and auxiliary service activities
O Državna uprava i odbrana; obavezno socijalno osiguranje	422	188	43	15	3	1	53	13	135	50	13	6	31	14	115	71	28	18	1	0	O State administration and defense; mandatory social insurance
P Obrazovanje	984	829	46	38	9	9	103	90	171	153	19	17	75	58	485	400	74	62	2	2	
Q Zdravstvena i socijalna zaštita	379	288	17	13	2	2	25	18	174	132	5	3	38	28	101	78	17	14	0	0	Q Health care and social care
R Umjetnost, zabava i rekreacija	288	173	48	29	3	2	29	17	125	68	5	3	27	20	44	29	6	4	1	1	R Art, leisure and recreation
S Ostale uslužne djelatnosti	350	274	58	42	7	6	60	41	154	128	5	1	17	15	42	37	7	4	0	0	S Other service activities
T Djelatnost domaćinstva kao poslodavca, koja proizvode dobra i usluge za sopstvene potrebe	4	1	0	0	0	0	1	0	3	1	0	0	0	0	0	0	0	0	0	0	T Activity of household-based employers, producing goods and services for own use
U Djelatnost eksteritorijalnih tijela	1	0	0	0	0	0	0	0	0	0	0	0	0	0	1	0	0	0	0	0	
UKUPNO	7404	4195	1188	607	96	62	1297	583	2603	1425	135	64	600	377	1256	914	224	159	5	4	Total

G 13

STRUKTURA ZAPOSŁJAVANJA LICA SA EVIDENCIJE NEZAPOSLENIH ZZZCG PO
NIVOU KVALIFIKACIJA OBRAZOVANJA U PERIODU 1.1.-31.8.2025. GODINE
STRUCTURE OF EMPLOYMENT OF PERSONS FROM THE REGISTER OF UNEMPLOYED ZZZCG BY Qualification level 1.1.-31.8.2025.

PREGLED NAJTRAŽENIJIH ZANIMANJA PREMA
PRIJAVLJENIM POTREBAMA U avgustu 2025.
GODINE

T 14

THE MOST DEMANDED OCCUPATIONS BY REGISTERED NEEDS IN
August 2025

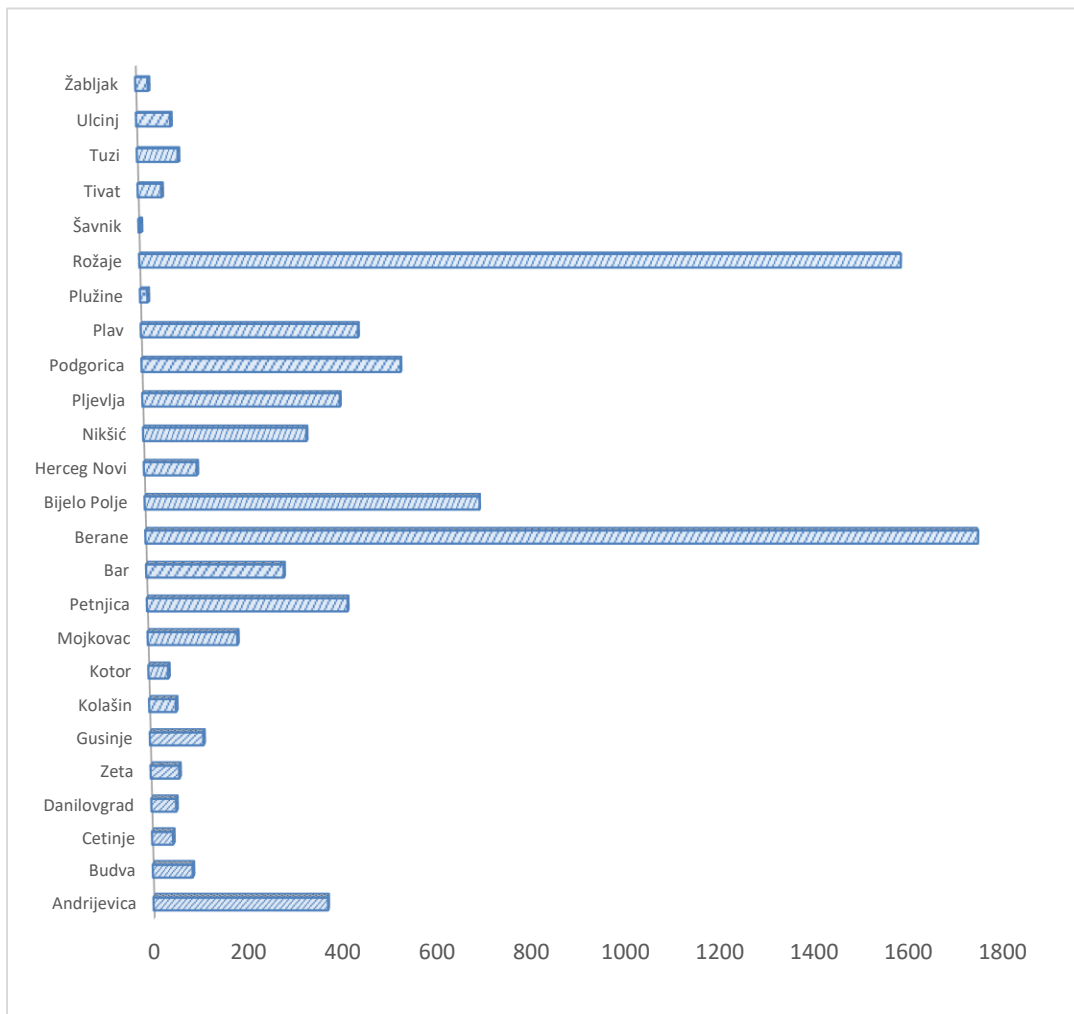
Šifra zanimanja	Zanimanje	Broj traženih radnika
109908	Lica bez zanimanja i stručne spreme (Završena osnovna škola)	174
109900	Lica bez zanimanja i stručne spreme (bez škole)	43
409003	Zdravstveni tehničar	41
409002	Medicinska sestra	27
716710	Diplomirani ekonomista	25
716800	Diplomirani pravnik	21
719000	Doktor medicine	17
206500	Pomoćni ugostitelj	15
104501	Komunalni higijeničar	12
409000	Medicinski tehničar	11
406513	Konobar	10
718220	Psiholog	10
306400	Prodavac	9
717534	Profesor engleskog jezika	9
301845	Zlata - draguljar	8
306517	Točilac pića	8
405717	Mašinovođa elektro-vučice	7
719099	Stepen bachelor –Diplomirani medicinar zdravstvene njege	7
206515	Pomoćni kuvar	6
715200	Diplomirani inženjer građevinarstva	6
406523	Recepcionar	5
716895	Pravne nauke - stepen specijaliste	5
717501	Profesor vaspitanja predškolske djece	5
729031	Specijalista opšte hirurgije	5

NUMBER OF UNEMPLOYMENT BENEFITS PAID OFF AND AMOUNT OF PAID FUNDS BY MUNICIPALITIES,
Qualification LEVEL AND GENDER IN August 2025

Redni broj --- Row number	Opština --- Municipality	Iznos sredstava Amount	Broj isplata Number of claimants	Žene Women	Nivo kvalifikacija obrazovanja - Qualification level																	
					I		II		III		IV		V		VI		VII-1		VII-2		VIII	
					Ukupno --- Total	Žene --- Women	Ukupno --- Total	Žene --- Women	Ukupno --- Total	Žene --- Women	Ukupno --- Total	Žene --- Women	Ukupno --- Total	Žene --- Women	Ukupno --- Total	Žene --- Women	Ukupno --- Total	Žene --- Women	Ukupno --- Total	Žene --- Women	Ukupno --- Total	Žene --- Women
1	Andrijevića	97049.39	369	203	181	111	10	1	91	39	87	52	0	0	0	0	0	0	0	0	0	0
2	Budva	20080.16	84	56	14	6	7	6	26	19	28	20	4	2	1	1	4	2	0	0	0	0
3	Cetinje	9784.67	44	15	18	6	5	0	8	2	9	5	1	0	2	2	1	0	0	0	0	0
4	Danilovgrad	13594.16	52	35	17	11	6	6	14	7	14	10	0	0	0	0	1	1	0	0	0	0
5	Zeta	16227.99	60	31	18	12	9	4	19	9	13	6	0	0	1	0	0	0	0	0	0	0
6	Gusinje	29549.12	112	80	81	61	1	0	15	8	13	10	1	0	0	0	1	1	0	0	0	0
7	Kolašin	14804.65	56	35	28	17	5	4	12	6	9	7	0	0	0	0	2	1	0	0	0	0
8	Kotor	9674.57	41	22	6	1	1	1	13	5	14	10	1	0	3	3	3	2	0	0	0	0
9	Mojkovac	47540.22	187	118	79	59	6	5	63	27	33	24	0	0	1	0	5	3	0	0	0	0
10	Petnjica	108948.13	418	270	343	233	20	13	31	11	23	12	0	0	0	0	1	1	0	0	0	0
11	Bar	70425.49	286	179	119	78	21	14	61	35	68	43	2	1	6	3	9	5	0	0	0	0
12	Berane	452217.41	1730	1009	729	445	64	43	431	222	455	271	20	10	6	5	24	13	1	0	0	0
13	Bijelo Polje	169678.01	694	444	304	210	57	31	160	88	125	81	6	3	3	2	35	27	4	2	0	0
14	Herceg Novi	23489.70	109	53	15	8	16	3	27	12	29	18	3	1	5	4	13	7	1	0	0	0
15	Nikšić	76784.23	337	223	70	47	29	17	87	52	99	67	3	3	7	5	37	29	4	3	1	0
16	Pljevlja	97728.46	407	264	161	107	21	14	95	56	115	78	2	1	5	2	7	5	1	1	0	0
17	Podgorica	128095.19	533	339	134	83	77	43	113	66	136	90	8	7	11	8	47	35	7	7	0	0
18	Plav	115704.45	446	282	263	190	6	1	77	31	89	52	3	1	2	2	4	3	2	2	0	0
19	Plužine	3960.00	15	7	7	2	0	0	3	2	5	3	0	0	0	0	0	0	0	0	0	0
20	Rožaje	407587.69	1560	1096	1106	859	14	6	270	120	140	89	10	6	1	0	18	15	1	1	0	0
21	Šavnik	1056.00	4	2	1	1	1	0	1	0	1	1	0	0	0	0	0	0	0	0	0	0
22	Tivat	11623.89	48	30	12	7	7	4	3	1	16	11	2	2	3	2	5	3	0	0	0	0
23	Tuzi	21523.38	83	43	55	28	1	0	15	9	9	4	0	0	1	1	2	1	0	0	0	0
24	Ulcinj	16814.74	69	32	23	10	9	4	15	6	14	6	1	0	2	1	3	3	2	2	0	0
25	Žabljak	5763.72	25	18	7	4	1	1	3	1	14	12	0	0	0	0	0	0	0	0	0	0
	Ukupno --- Total	1969705.42	7769	4886	3791	2596	394	221	1653	834	1558	982	67	37	60	41	222	157	23	18	1	0

G 14 | STRUKTURA BROJA ISPLATA NOVČANE NAKNADE U MJESECU
avgustu 2025 GODINE

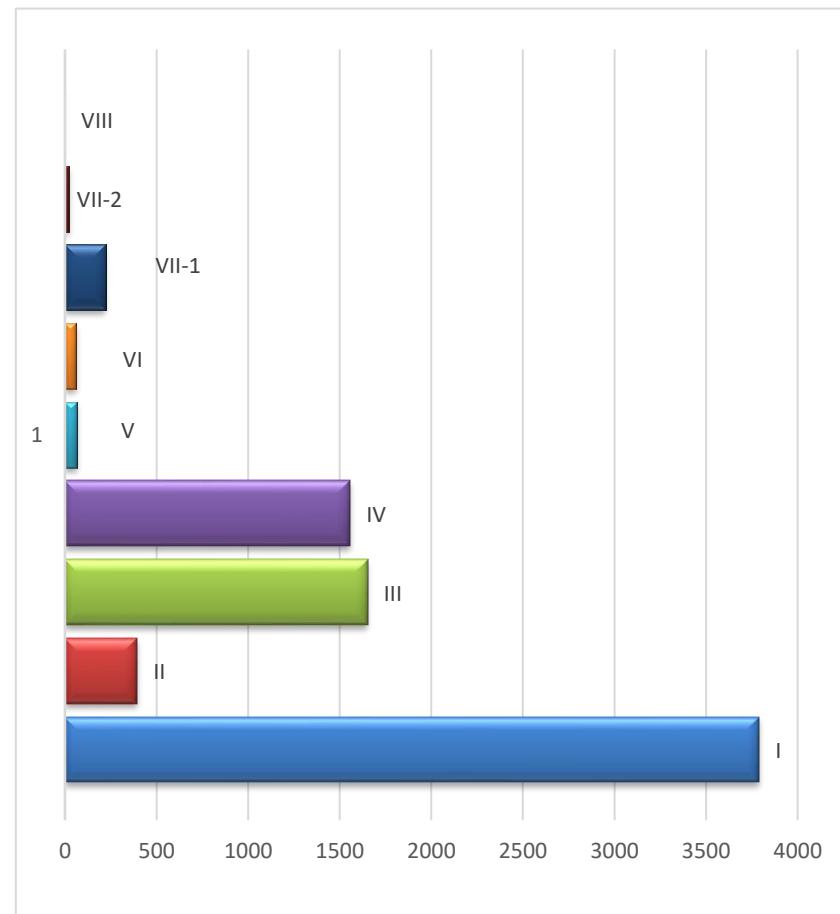
STRUCTURE OF NUMBER OF UNEMPLOYMENT BENEFITS PAID OFF
IN August 2025



STRUKTURA BROJA ISPLATA NOVČANE NAKNADE PO NIVOU
KVALIFIKACIJA OBRAZOVANJA U avgustu 2025

STRUCTURE OF NUMBER OF UNEMPLOYMENT BENEFITS PAID OFF
BY Qualification LEVEL IN August 2025

G 15



IZVORI PODATAKA I OBJAŠNJENJE POJMOVA

Izvori podataka za Mjesečni statistički bilten su evidencije koje se vode u Zavodu za zapošljavanje Crne Gore prema odredbama Zakona o posredovanju pri zapošljavanju i pravima za vrijeme nezaposlenosti ("Službeni list RCG", broj 24/19 i 29/25)

NEZAPOSLENO LICE

Nezaposleno lice je lice od 15 do 67 godina života, koje je crnogorski državljanin, nalazi se na evidenciji Zavoda za zapošljavanje Crne Gore (u daljem tekstu: Zavod), sposobno ili djelimično sposobno za rad, koje nije zasnovalo radni odnos, aktivno traži zaposlenje i raspoloživo je za rad.

Nezaposlenim licem, u smislu stava 1 ovog člana, smatra se i stranac koji, u skladu sa posebnim zakonom, ima:

- dozvolu za stalni boravak;
- dozvolu za privremeni boravak za lice bez državljanstva;
- dozvolu za privremeni boravak do tri godine, u skladu sa članom 220 Zakona o strancima ("Službeni list CG", br. 12/18 i 3/19);
- dozvolu za privremeni boravak radi spajanja porodice sa crnogorskim državljaninom ili sa strancem koji ima dozvolu za stalni boravak;
- dozvolu za privremeni boravak iz humanitarnih razloga;
- priznat status izbjeglice ili odobrenu dodatnu zaštitu;
- odobren azil, supsidijarnu zaštitu ili koji traži međunarodnu zaštitu, protekom roka od devet mjeseci od dana podnošenja zahtjeva za međunarodnu zaštitu.

Nezaposlenim licem ne smatra se lice koje je:

- registrovano kao preduzetnik, odnosno koje obavlja profesionalnu ili drugu djelatnost kao osnovno zanimanje;
- jedini vlasnik ili vlasnik više od 51% u privrednom društvu, u skladu sa posebnim zakonom;
- poljoprivrednik - osiguranik, u skladu sa posebnim zakonom;
- korisnik penzije;
- redovan učenik;
- student osnovnih studija, u skladu sa posebnim zakonom.

NOVOPRIJAVLJENI (prijavljeni na evidenciju nezaposlenih ZZZCG u periodu)

Pod novoprijavljenim, u ovom izvještaju, podrazumijevaju se lica koja na početku izvještajnog mjeseca nijesu bila na evidenciji nezaposlenih ZZZCG, a kraj mjeseca dočekali su kao nezaposlena lica (mjesec posmatran kao cjelina). U izvještajima za III, VI, IX i XII mjesec, tabela "T3 - ukupno" - Ukupan broj prijavljenih za zaposlenje, predstavlja zbir novoprijavljenih po mjesecima, od početka godine do kraja izvještajnog mjeseca, (mjesec posmatran kao cjelina).

Grupe novoprijavljenih lica:

Prvi put, nema zapošljavanja - odnosi se na lica koja su se prvi put prijavila na evidenciju Zavoda, a do tada nisu bila zapošljavana;

Prvi put, ima zapošljavanja - lica koja su se prvi put prijavila na evidenciju Zavoda, a do tada su bila zapošljavana;

Nije prvi put, nema zapošljavanja - lica koja su se više puta prijavljivala na evidenciju Zavoda, a nisu bila zapošljavana;

Nije prvi put, ima zapošljavanja - lica koja su se više puta prijavljivala na evidenciju Zavoda, a bila su zapošljavana.

PRESTANAK VOĐENJA EVIDENCIJE

Prestanak vođenja evidencije u izvještajnom mjesecu obuhvata lica koja su na početku izvještajnog mjeseca bila na evidenciji nezaposlenih ZZZCG, a na kraju mjeseca nije ih bilo među nezaposlenim licima (mjesec posmatran kao cjelina). U izvještajima za III, VI, IX i XII mjesec, tabela "T3 - 1" (ukupno) - Prestanak vođenja evidencije- ukupan broj lica, predstavlja zbir prestanka vođenja evidencije po mjesecima, od početka godine do kraja izvještajnog mjeseca, (mjesec posmatran kao cjelina).

ZAPOSLENI SA EVIDENCIJE

Osobe koje su se u tekućoj godini zaposlile (period od 1. januara do poslednjeg dana u izvještajnom mjesecu), a bile su na evidenciji Zavoda za zapošljavanje. Broj zapošljavanja je prema prispjelim podacima Poreske Uprave Crne Gore.

RAZLOZI PRESTANKA VOĐENJA EVIDENCIJE O NEZAPOSLENIM LICIMA

Evidencija o nezaposlenom licu prestaje da se vodi, ako:

- se odjavi iz evidencije;
- zasnuje radni odnos, u skladu sa zakonom;
- se registruje kao preduzetnik, odnosno otpočne da obavlja profesionalnu ili drugu djelatnost kao osnovno zanimanje;

- postane jedini vlasnik ili vlasnik više od 51% u privrednom društvu;
- postane poljoprivrednik - osiguranik;
- postane sveštenik, vjerski službenik, monah ili monahinja - osiguranik;
- se rješenjem nadležne inspekcije rada utvrdi da radi suprotno propisima o radu;
- ostvari pravo na starosnu penziju, invalidsku penziju ili porodičnu penziju;
- postane potpuno nesposobno za rad;
- navrši 67 godina života;
- postane redovan učenik;
- postane student osnovnih studija;
- obavlja stručno osposobljavanje za rad bez zasnivanja radnog odnosa;
- otpočne sa izdržavanjem kazne zatvora;

- nije dalo tačne podatke o ispunjavanju uslova za sticanje statusa nezaposlenog lica;
- aktivno ne traži zaposlenje;
- nije raspoloživo za rad;
- odbije uključivanje u program aktivne politike zapošljavanja ili ga bez opravdanog razloga prekine, odnosno ne završi;
- odbije ponuđeno zaposlenje.

KORISNICI NOVČANE NAKNADE

Nezaposlene osobe evidentirane u Zavodu koje su prema odredbama -Zakona o posredovanju pri zapošljavanju i pravima za vrijeme nezaposlenosti- ostvarile naknadu tokom izvještajnog mjeseca .

SLOBODNA RADNA MJESTA

Broj slobodnih radnih mjesta koje poslodavci prijave Zavodu tokom izvještajnog mjeseca.

RAZLOZI PRESTANKA RADNOG ODNOSA (T2)

- 1) Izrečena mjera prestanka radnog odnosa zbog povrede radnih dužnosti i obaveza;
- 2) Pismena izjava zaposlenog da želi da raskine radni odnos (otkaz ugovora o radu);
- 3) Zaključivanje sporazuma s poslodavcem o prestanku radnog odnosa;
- 4) Dopunski rad kod drugog poslodavca bez saglasnosti poslodavca kod koga je zaposleni u radnom odnosu sa punim radnim vremenom;
- 5) Ako zaposleni ne pokaže potrebna znanja i sposobnosti, a nema radnog mjesta na koje može biti raspoređen;

- 6) Ako zaposleni ne ostvaruje odgovarajuće rezultate rada, a nema radnog mjesta na koje može biti raspoređen;
- 7) Ako zaposleni na probnom radu nije postigao odgovarajuće rezultate rada;
- 8) Pripravnik koji nije položio stručni ispit;
- 9) Neopravdani izostanak sa posla 5 dana uzastopno;
- 10) Neopravdan izostanak sa posla 7 radnih dana sa prekidima u toku 3 mjeseca;
- 11) Ako je u roku od godinu dana utvrđeno da je radni odnos zasnovan suprotno odredbama zakona, odnosno kolektivnog ugovora;
- 12) Ako su pri zasnivanju radnog odnosa prećutani ili dati neistiniti podaci značajni za zasnivanje radnog odnosa;

- 13) Odbijanje raspoređenja na drugo radno mjesto na koje je zaposleni raspoređen zbog potreba procesa rada;
- 14) Odbijanje raspoređivanja sa jednog na drugo radno mjesto, kod istog poslodavca;
- 15) Odbijanje raspoređivanja na drugo odgovarajuće radno mjesto, pošto je utvrđeno da zaposleni nema sposobnosti za obavljanje poslova radnog mjesta na koje je raspoređen;
- 16) Odbijanje raspoređivanja na drugo radno mjesto, pošto je utvrđeno da zaposleni ne ostvaruje odgovarajuće rezultate rada;
- 17) Odbijanje privremenog raspoređivanja, u slučaju sile ili drugih iznenadnih okolnosti, na druge poslove za koje se traži niži stepen stručne spreme;
- 18) Odbijanje zaposlenog za čijim je radom prestala potreba da bude raspoređen na drugo odgovarajuće radno mjesto sa punim ili nepunim radnim vremenom, kod istog poslodavca;
- 19) Odbijanje zaposlenog za čijim je radom prestala potreba da zasnuje radni odnos na neodređeno vrijeme sa punim ili nepunim radnim vremenom kod drugog poslodavca (preuzimanje);
- 20) Odbijanje zaposlenog za čijim je radom prestala potreba da se radno angažuje na obavljanju poslova koji odgovaraju njegovoj stručnoj spreml, odnosno radnoj sposobnosti;
- 21) Odbijanje zaposlenog za čijim je radom prestala potreba da se stručno osposobi, prekvalifikuje ili dokvalifikuje za drugo odgovarajuće radno mjesto sa punim ili nepunim vremenom, kod istog ili drugog poslodavca;

- 22) Isplaćena jednokratna novčana naknada zaposlenom za čijim je radom prestala potreba;
- 23) Isplaćena otpremnina zaposlenom za čijim je radom prestala potreba;

- 24) Organizovanje, odnosno učesće u štrajku koji nije organizovan u skladu sa Zakonom o štrajku;
- 25) Navršениh 65 godina života i 15 godina staža osiguranja;
- 26) Ako je došlo do gubitka radne sposobnosti koji je utvrđen na zakonom propisan način;

- 27) Ako je zabranjeno vršenje određenih poslova po pravosnažnoj odluci suda ili drugog organa;
- 28) Ako zaposleni odsustvuje sa rada duže od 6 mjeseci zbog izdržavanja kazne zatvora;
- 29) Ako zaposleni odsustvuje sa rada duže od 6 mjeseci zbog izrečene mjere bezbjednosti, vaspitne ili zaštitne mjere;
- 30) Isteka rada na određeno vrijeme u svojstvu pripravnika;
- 31) Stečaj preduzeća;

- 32) Likvidacija preduzeća;
- 33) Prestanak rada poslodavca;
- 34) Ako se zaposleni ne vrati na rad u roku od 30 dana od dana povratka sa rada iz inostranstva, vojske ili po prestanku funkcije;
- 35) Istek rada na određeno vrijeme;
- 36) Istek radnog angažovanja nezaposlenog lica;
- 37) Zbog premještaja bračnog druga u skladu sa posebnim propisima;
- 38) Zbog zdravstvenog stanja zaposlenog ili članova njegove porodice;
- 39) Zbog prestanka rada u inostranstvu;
- 40) Zbog prestanka rada ostvarenog po drugom osnovu;
- 41) Zbog prestanka rada u stranim i drugim predstavništvima;
- 42) Ostali razlozi utvrđeni zakonom ili kolektivnim ugovorom.

PODRUČNE JEDINICE ZAVODA

Zavod je organizovan u devet područnih jedinica i dvadeset pet Biroa rada, i to:

Područna jedinica Podgorica, sa Biroima rada - Biro rada Podgorica, Biro rada Cetinje, Biro rada Danilovgrad, Biro rada Tuzi i Biro rada Zeta ;

Područna jedinica Nikšić - Biro rada Nikšić, Biro rada Plužine i Biro rada Šavnik;

Područna jedinica Berane - Biro rada Berane i Biro rada Andrijevica;

Područna jedinica Bijelo Polje - Biro rada Bijelo Polje, Biro rada Kolašin i Biro rada Mojkovac;

Područna jedinica Pljevlja - Biro rada Pljevlja i Biro rada Žabljak;

Područna jedinica Bar - Biro rada Bar, Biro rada Budva i Biro rada Ulcinj;

Područna jedinica Herceg Novi - Biro rada Herceg Novi, Biro rada Kotor i Biro rada Tivat;

Područna jedinica Plav - Biro rada Plav i Biro rada Gusinje;

Područna jedinica Rožaje - Biro rada Rožaje i Biro rada Petnjica;

PODJELA PO NIVOU KVALIFIKACIJA OBRAZOVANJA

- Nivo I - Podnivo I 1 - bez školske spreme i podnivo I 2 - završena osnovna škola**
- Nivo II - Niže stručno obrazovanje**
- Nivo III - Srednje stručno obrazovanje u trajanju od 3 godine**
- Nivo IV - Podnivo IV 1 - srednje opšte i stručno obrazovanje u trajanju od 4 godine, podnivo IV 2 - kvalifikacija majstor i V stepen stručne spreme**
- Nivo V - Kvalifikacija višeg stručnog obrazovanja**
- Nivo VI - Kvalifikacija visokog obrazovanja – 180 ECTS**
- Podnivo VII 1 - Kvalifikacija visokog obrazovanja (240, 180+60, 300, 360 ECTS)**
- Podnivo VII 2 - Kvalifikacija visokog obrazovanja (180+120, 240+60 ECTS)**
- Nivo VIII - Kvalifikacija visokog obrazovanja (300+180 ECTS)**