

Crna Gora
Zavod za zapošljavanje Crne Gore
Podgorica




Montenegro
Employment agency of Montenegro
Podgorica

B I L T E N

Mjesečni statistički bilten

septembar 2025. godine



IZDAVAČ

Zavod za zapošljavanje Crne Gore
Sektor za evidencije, statistiku i istraživanje u oblasti zapošljavanja

ZA IZDAVAČA

David Perčobić

GLAVNI I ODGOVORNI UREDNIK

Jovan Kostić

ČLANOVI TIMA

Dragica Peković

Darko Kuzmanović

Tatjana Jovićević

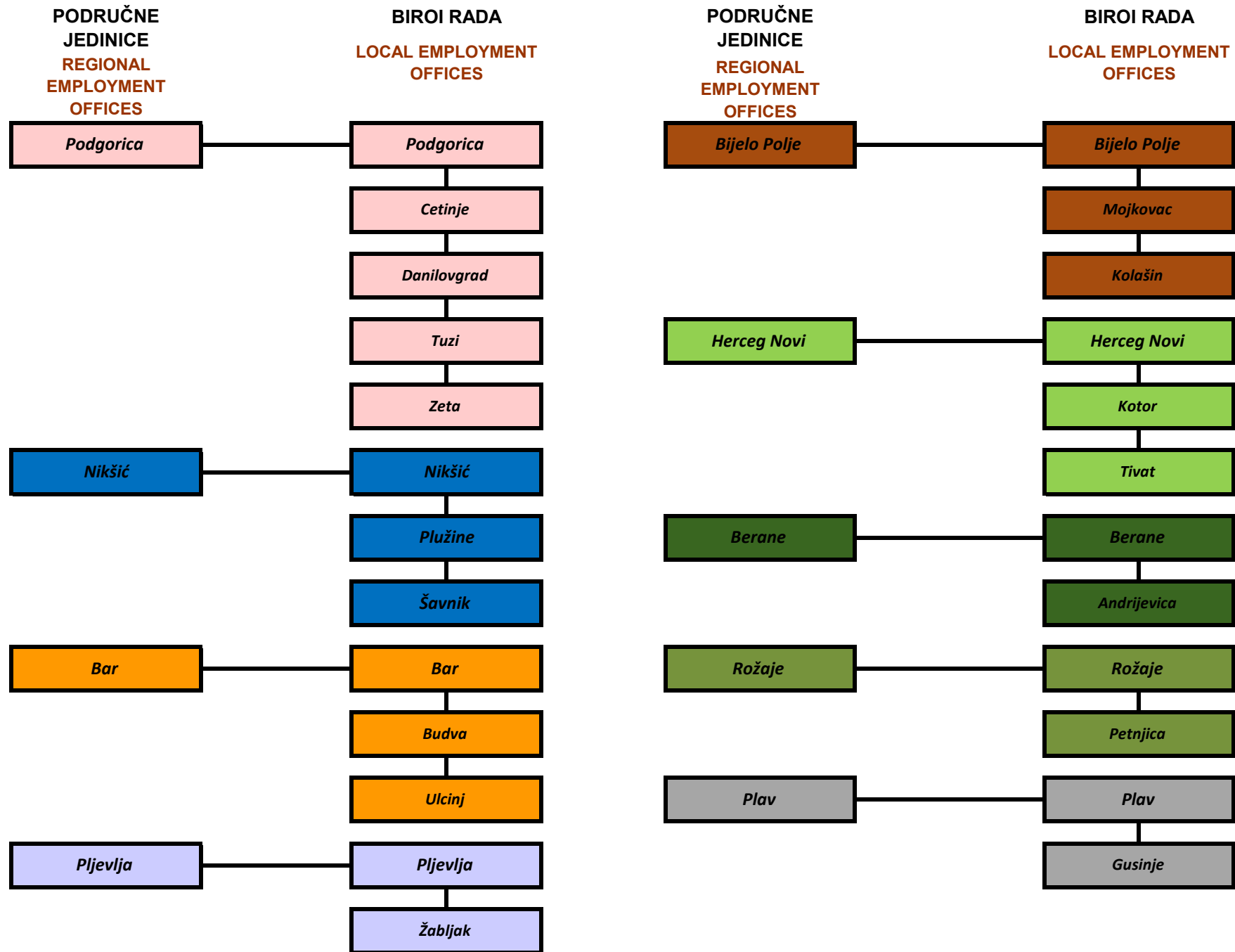
SADRŽAJ

	<i>stranica</i>
<i>Područne jedinice Zavoda za zapošljavanje Crne Gore</i>	<i>1</i>
<i>Statistički izvještaj za septembar 2025. godine</i>	<i>3</i>
<i>T1, G1 Nezaposlenost i zapošljavanje od 1985. do 2024. godine</i>	<i>6</i>
<i>T2 Nezaposlenost i zapošljavanje prema nivou kvalifikacija obrazovanja i polu, u septembru 2025. godine</i>	<i>8</i>
<i>T3, G2 Nezaposlenost i slobodna radna mjesta prema nivou kvalifikacija obrazovanja, u septembru 2025. i 2024. godine</i>	<i>9</i>
<i>T3-1, G2-1 Nezaposlenost i slobodna radna mjesta prema nivou kvalifikacija obrazovanja, od januara do septembra 2025. i 2024. godine</i>	<i>10</i>
<i>T4, G3 Nezaposlena lica prema opštinama, nivou kvalifikacija obrazovanja i polu, stanje na poslednji dan izvještajnog mjeseca</i>	<i>12</i>
<i>T4-2 Nezaposlena lica sa invaliditetom prema opštinama, nivou kvalifikacija obrazovanja i polu, stanje na poslednji dan izvještajnog mjeseca</i>	<i>13</i>
<i>T5, G4, G5 Pregled nezaposlenih lica prijavljenih za zaposlenje prema opštinama, nivou kvalifikacija obrazovanja i polu u mjesecu septembru 2025. godine</i>	<i>14</i>
<i>T6, G6, G7 Pregled lica koja traže prvo zaposlenje prema opštinama, nivou kvalifikacija obrazovanja i polu u mjesecu septembru 2025. godine</i>	<i>16</i>

SADRŽAJ

	<i>stranica</i>	
<i>T7, G8, G9</i>	<i>Pregled prestanka vođenja evidencije nezaposlenih lica prema opštinama, polu i nivou kvalifikacija obrazovanja u mjesecu septembru 2025. godine</i>	<i>18</i>
<i>T8</i>	<i>Razlozi prestanka vođenja evidencije nezaposlenih lica prema dužini čekanja na zaposlenje u septembru 2025. godine</i>	<i>20</i>
<i>T9, G10, G11</i>	<i>Pregled prijavljenih slobodnih radnih mjesta posredstvom ZZZCG prema opštinama, nivou kvalifikacija obrazovanja i polu u mjesecu septembru 2025. godine</i>	<i>22</i>
<i>T10</i>	<i>Pregled prijavljenih slobodnih radnih mjesta prema djelatnostima i nivou kvalifikacija obrazovanja u mjesecu septembru 2025. godine</i>	<i>23</i>
<i>T11</i>	<i>Pregled prijavljenih slobodnih radnih mjesta prema vrsti radnog mjesta, vrsti radnog odnosa i nivou kvalifikacija obrazovanja u septembru 2025. godine</i>	<i>24</i>
<i>T12, G12</i>	<i>Pregled zasnivanja radnog odnosa lica se evidencije nezaposlenih ZZZCG, prema opštinama, nivou kvalifikacija obrazovanja i polu, u periodu od 1. januara do poslednjeg dana u izvještajnom mjesecu 2025. godine</i>	<i>25</i>
<i>T13, G13</i>	<i>Pregled zasnivanja radnog odnosa lica sa evidencije nezaposlenih ZZZCG po djelatnostima i nivou kvalifikacija obrazovanja u periodu od 1. januara do poslednjeg dana u izvještajnom mjesecu 2025. godine</i>	<i>26</i>
<i>T14</i>	<i>Pregled najtraženijih zanimanja prema prijavljenim potrebama u septembru 2025. godine</i>	<i>27</i>
<i>T15, G14, G15</i>	<i>Pregled broja isplata novčane naknade i iznos isplaćenih sredstava prema opštinama, nivou kvalifikacija obrazovanja i polu u mjesecu septembru 2025. godine</i>	<i>28</i>
	<i>Izvori podataka i objašnjenje pojmova</i>	<i>30</i>

PODRUČNE JEDINICE ZAVODA ZA ZAPOSŁJAVANJE CRNE GORE
REGIONAL EMPLOYMENT OFFICES





STATISTIČKI IZVJEŠTAJ ZA septembar 2025. GODINE

Registrovana nezaposlenost

Na evidenciji Zavoda za zapošljavanje 30.9.2025. godine nalazilo se ukupno 27.052 nezaposlenih lica (od čega 16.310 žena - 60,29%), što je u odnosu na prethodni mjesec (27.244) manje za 192 lica ili 0,70% (žena je manje za 194 ili 1,18%), a u odnosu na isti mjesec prethodne godine (31.787) manje za 4.735 lica ili 14,90% (žena manje za 2.516 ili 13,36%).

Tabelarni pregled - Broj nezaposlenih lica po opštinama

Crna Gora	9.2025.	8.2025.	9.2024.	NOM. RAZ.	NOM. RAZ.	INDEX	INDEX
<i>R.b.</i>	<i>1</i>	<i>2</i>	<i>3</i>	<i>1-2</i>	<i>1-3</i>	<i>1:2</i>	<i>1:3</i>
Andrijevića	644	647	764	-3	-120	99.54	84.29
Berane	3335	3334	3720	1	-385	100.03	89.65
Budva	467	463	529	4	-62	100.86	88.28
Bijelo Polje	2491	2508	2982	-17	-491	99.32	83.53
Bar	870	848	1003	22	-133	102.59	86.74
Cetinje	603	616	787	-13	-184	97.89	76.62
Danilovgrad	486	500	616	-14	-130	97.20	78.90
Zeta	400	404	480	-4	-80	99.01	83.33
Gusinje	532	536	568	-4	-36	99.25	93.66
Herceg Novi	242	241	288	1	-46	100.41	84.03
Kolašin	501	502	648	-1	-147	99.80	77.31
Kotor	132	126	152	6	-20	104.76	86.84
Mojkovac	573	589	671	-16	-98	97.28	85.39
Nikšić	2344	2400	2952	-56	-608	97.67	79.40
Podgorica	4320	4403	5218	-83	-898	98.11	82.79
Plav	1359	1347	1656	12	-297	100.89	82.07
Petnjica	768	770	940	-2	-172	99.74	81.70
Pljevlja	1608	1642	1805	-34	-197	97.93	89.09
Plužine	137	136	167	1	-30	100.74	82.04
Rožaje	3630	3650	4014	-20	-384	99.45	90.43
Šavnik	50	51	66	-1	-16	98.04	75.76
Tivat	177	179	212	-2	-35	98.88	83.49
Tuzi	721	715	760	6	-39	100.84	94.87
Ulcinj	562	534	660	28	-98	105.24	85.15
Žabljak	100	103	129	-3	-29	97.09	77.52
UKUPNO	27052	27244	31787	-192	-4735	99.30	85.10

Nezaposlenost prema kvalifikacionoj strukturi

Posmatrano po nivoima kvalifikacije obrazovanja, na evidenciji ZZCG krajem septembra najviše je bilo lica sa I nivoom - 10.774, što je u odnosu na prethodni mjesec (10.829) , manje za 0,51%, a u odnosu na septembar prošle godine (12.250) manje za 12,05%, zatim IV nivoom - 7.234, što je u odnosu na prethodni mjesec - (7.246) manje za 0,17%, u odnosu na septembar prošle godine (8.621) manje za 16,09%, III nivoom - 5.178 što je za 0,82% manje nego u prethodnom mjesecu (5.221), a u odnosu na septembar prošle godine (6.184) manje za 16,27%. Visokoškolaca (VI, VII-1, VII-2 i VIII nivo) bilo je 2.876 što u odnosu na prethodni mjesec (2.939) predstavlja smanjenje od 2,14%, a u odnosu na septembar prošle godine (3.500) smanjenje od 17,83%.

Na evidenciji je najmanje bilo lica sa VIII nivoom -16, što je isto kao u prethodnom mjesecu, a u odnosu na septembar prošle godine (18) manje za 11,11% i VII2 nivoom -201, što je u odnosu na prošli mjesec (219) manje za 8,22%, a u odnosu na septembar prošle godine (266) manje za 24,44%.

Novoprijavljena lica

Tokom septembra 2025. evidentirano je 1.210 novoprijavljenih lica (žena 724), što je u odnosu na prethodni mjesec (866) više za 39,72%, i 2,89% manje u odnosu na septembar prethodne godine (1.246). Od ukupnog broja novoprijavljenih njih 320 ili 26,45% se prvi put prijavljuju, dok se 890 lica ili 73,55% i ranije prijavljivalo na evidenciju ZZCG. Odnos lica koja se prvi put prijavljuju na evidenciju nezaposlenih i onih koja su se i ranije prijavljivala, u prethodnom mjesecu je 21,59% :78,41% (187:679), a u septembru prethodne godine 22,55%:77,45% (281:965).

Slobodna radna mjesta

U septembru 2025. godine Zavodu je prijavljeno ukupno 1.368 slobodnih radnih mjesta, što je za 19,91% manje u odnosu na prethodni mjesec (1.350) i više za 1,33% u odnosu na septembar prošle godine (1.350). U toku posmatranog mjeseca najviše su tražena nezaposlena lica sa III nivoom kvalifikacija obrazovanja - 350, zatim sa VII-1 nivoom - 328, IV nivoom - 296, I nivoom - 267 itd. Tokom septembra 2025. godine bilo je 9 prijavljenih slobodnih radnih mjesta za VIII nivo kvalifikacija obrazovanja i 10 za VI nivo.

U septembru 2025. godine posmatrano po djelatnostima, najviše prijavljenih slobodnih radnih mjesta bilo je u: Trgovina na veliko i trgovina na malo; opravka motornih vozila, motocikala i predmeta za ličnu upotrebu i domaćinstvo - 293, Zdravstvena i socijalna zaštita - 230, Obrazovanje - 179; Za Djelatnost eksteritorijalnih tijela nije bilo prijavljenih slobodnih radnih mjesta, dok je u djelatnosti Djelatnost domaćinstva kao poslodavca, koja proizvode dobra i usluge za sopstvene potrebe prijavljeno 1 slobodno radno mjesto.

Korisnici novčane naknade

U septembru 2025. godine 7.639 lica ili 28,24% od ukupnog broja nezaposlenih, su korisnici novčane naknade. Broj korisnika novčane naknade smanjio se u poređenju sa istim periodom prethodne godine za 929 lica ili 10,84%.

Prestanak vođenja evidencije

Tokom septembra 2025. godine prestalo je vođenje evidencije za 1.113 lica, što je u odnosu na prethodni mjesec (1.322) manje za 15,81%, a u odnosu na septembar prošle godine (1.597) manje za 30,31%.

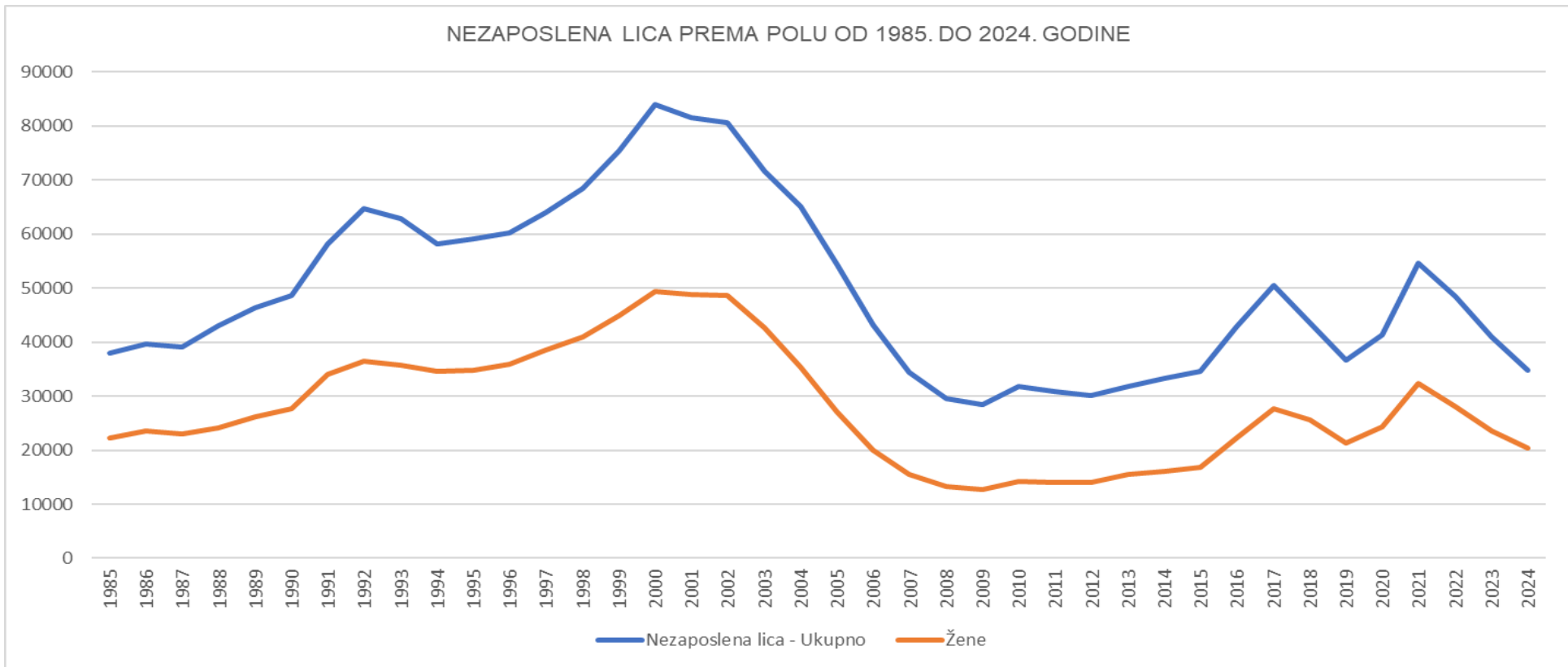
T 1

NEZAPOSLENOST I ZAPOSŁJAVANJE OD 1985. DO 2024. GODINE
UNEMPLOYMENT AND EMPLOYMENT FROM 1985 TO 2024

T 1

Godina Year	Novoprijavljeni Newly registered	Zaposleni sa evidencije ZZCG Employed from register	Prestanak vođenja evidencije Termination of keeping evidence	Nezaposlena lica (prosjeak) Unemployed persons (average)					Prijavljene potrebe za radnicima i pripravnicima Registered vacancies
				Ukupno - Total	Lančani indeks - Chain index	Žene - Women	Prvi put traže zaposlenje - First- time job seekers	Korisnici novčane naknade Unemployment benefit claimants	
1985	25824	13536	...	37973	108.86	22297	30331	1296	23480
1986	27180	13764	...	39666	104.45	23479	29825	1698	24791
1987	26508	11832	...	39146	98.68	22938	29141	2024	22579
1988	23804	11168	...	43001	109.84	24166	31031	3751	20807
1989	22620	10469	...	46450	108.02	26112	33623	3807	20579
1990	24792	8816	...	48684	104.80	27667	35712	5179	15547
1991	21292	5832	7789	58144	119.43	34109	34809	5374	14009
1992	26079	5814	...	64632	111.15	36418	36809	5051	11474
1993	19771	3564	...	62818	97.19	35741	36749	2351	10028
1994	17192	4798	...	58188	92.62	34601	34012	1487	13427
1995	23035	5746	17565	59045	101.47	34762	35613	2480	17967
1996	24755	5648	14991	60225	101.99	35852	36610	3479	18540
1997	24124	5044	15332	63995	106.25	38539	38697	3072	16185
1998	24802	4845	15612	68373	106.84	40895	41070	3096	18420
1999	30134	4764	14579	75303	110.13	44892	45939	2686	11457
2000	27129	5815	19982	84061	111.63	49289	50570	2363	16404
2001	25449	7689	19125	81468	96.91	48774	48912	2223	18438
2002	23945	6734	20762	80584	98.91	48618	47766	2533	22243
2003	35533	10681	31646	71679	88.94	42607	41643	2900	32455
2004	35967	15222	37592	65064	90.77	35287	33387	4432	31065
2005	30035	21077	42809	54459	83.70	27152	23010	6137	34994
2006	31561	23463	42969	43190	79.31	19949	14855	7833	48284
2007	26263	31897	34933	34396	79.64	15513	10069	8654	63898
2008	25081	27079	28629	29514	85.81	13193	7375	9798	64590
2009	25223	14733	24452	28385	96.17	12756	6383	12410	47310
2010	25747	13827	24869	31864	112.26	14270	6867	13360	22454
2011	25072	16749	25900	30876	96.90	14105	7055	12637	22658
2012	24702	14545	22200	30182	97.75	14093	7511	10645	24686
2013	27168	11207	23963	31873	105.61	15505	8743	10008	14795
2014	26742	9736	24721	33284	104.43	16094	9858	8815	37401
2015	33919	9869	26147	34587	103.91	16918	11256	7342	34621
2016	41934	10438	28800	42844	123.87	22314	15973	6379	31777
2017	38896	10446	37622	50509	117.89	27619	20156	8417	31132
2018	26546	15360	35000	43613	86.35	25621	17566	9590	29034
2019	24380	13314	27489	36694	84.14	21356	14913	12367	32059
2020	33709	13664	20959	41276	112.49	24326	16351	12623	22733
2021	40285	17961	25485	54560	132.18	32367	21950	12144	24119
2022	24520	16649	29101	48429	88.76	28043	19991	10826	27973
2023	19195	16560	21401	40961	84.58	23628	17685	9689	29561
2024	15559	12916	19208	34760	84.86	20426	15143	8783	25266

NEZAPOSLENA LICA PREMA POLU OD 1985. DO 2024. GODINE



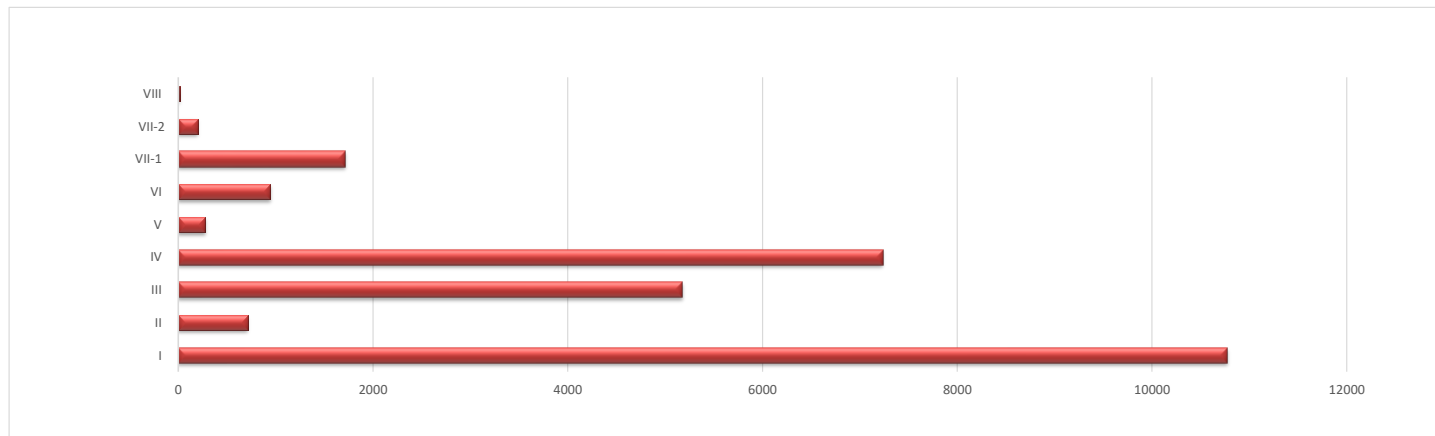
NEZAPOSLENOST I ZAPOŠLJAVANJE PREMA NIVOU KVALIFIKACIJA OBRAZOVANJA I POLU U septembru 2025. GODINI
UNEMPLOYMENT AND EMPLOYMENT BY QUALIFICATION LEVEL AND GENDER IN September 2025

Redni broj ---- Row numb	Sadržaj	Ukupno Total	Žene Women	Nivo kvalifikacija obrazovanja Qualification level																	
				I		II		III		IV		V		VI		VII-1		VII-2		VIII	
				Ukupno Total	Žene Women	Ukupno Total	Žene Women	Ukupno Total	Žene Women	Ukupno Total	Žene Women	Ukupno Total	Žene Women	Ukupno Total	Žene Women	Ukupno Total	Žene Women	Ukupno Total	Žene Women	Ukupno Total	Žene Women
1.	NEZAPOSLENI KRAJEM PRETHODNOG MJESECA	27244	16504	10829	6718	726	434	5221	2527	7246	4635	283	172	883	595	1821	1261	219	153	16	9
2.	NOVOPRIJAVLJENI U IZVEŠTAJNOM MJESECU	1210	724	253	166	8	2	175	73	405	238	12	6	161	103	173	118	22	17	1	1
2.1.	Prvi put, nema zapošljavanja	236	131	50	28	0	0	25	7	74	39	0	0	54	31	29	22	4	4	0	0
2.2.	Prvi put, ima zapošljavanja	84	51	12	8	0	0	6	2	34	19	1	0	21	16	9	6	1	0	0	0
2.3.	Nije prvi put, nema zapošljavanja	210	135	94	70	1	0	26	9	43	28	0	0	24	13	18	12	4	3	0	0
2.4.	Nije prvi put, ima zapošljavanja	680	407	97	60	7	2	118	55	254	152	11	6	62	43	117	78	13	10	1	1
3.	RAZLOZI PRESTANKA RADNOG ODNOSA U IZVEŠTAJNOM MJESECU	246	163	18	13	3	2	42	25	87	57	2	1	31	22	51	35	12	8	0	0
3.1.	23 Isplaćena otpremnina zaposlenom za čijim je radom prestala potreba	7	6	0	0	0	0	2	1	3	3	1	1	1	1	0	0	0	0	0	0
3.2.	2 Pismena izjava zaposlenog da želi da raskine radni odnos (otkaz ugovora o radu)	8	4	2	0	0	0	2	1	3	2	0	0	0	0	1	1	0	0	0	0
3.3.	33 Prestanak rada poslodavca	4	2	0	0	0	0	0	0	2	2	0	0	1	0	1	0	0	0	0	0
3.4.	35 Istek rada na određeno vrijeme	212	141	15	12	3	2	35	20	76	50	1	0	26	19	44	30	12	8	0	0
3.5.	3 Zaključivanje sporazuma s poslodavcem o prestanku radnog odnosa	9	8	1	1	0	0	2	2	1	0	0	0	2	2	3	3	0	0	0	0
3.6.	42 Ostali razlozi utvrđeni zakonom ili kolektivnim ugovorom	6	2	0	0	0	0	1	1	2	0	0	0	1	0	2	1	0	0	0	0
4.	ZAPOŠLJAVANJE SA EVIDENCIJE NEZAPOSLENIH ZZZCG (period 1. januar -poslednji dan u izvještajnom mjesecu)	8580	5015	1315	681	104	68	1459	673	2983	1690	152	74	694	448	1598	1181	269	196	6	4
5.	PRESTANAK VOĐENJA EVIDENCIJE U IZVEŠTAJNOM MJESECU	1113	718	266	154	21	13	168	77	339	227	15	7	76	58	201	160	26	22	1	0
6.	NEZAPOSLENI KRAJEM IZVEŠTAJNOG MJESECA	27052	16310	10774	6698	713	423	5178	2496	7234	4594	277	169	948	626	1711	1156	201	138	16	10
6.1.	Od ukupno nezaposlenih - traže prvo zaposlenje	13527	8670	7430	5146	292	175	1921	938	2721	1690	49	29	471	273	560	362	79	53	4	4

Od januara 2023. godine u Mjesečnom Biltenu koristimo podjelu **po nivoima kvalifikacije obrazovanja** (podjela se može vidjeti dijelu -Izvori podataka i objašnjenje pojava-)

UNEMPLOYMENT AND VACANCIES BY QUALIFICATION LEVEL IN September 2024 AND 2025

	Mjesec Month	Ukupno Total	Nivo kvalifikacija obrazovanja Qualification level									
			I	II	III	IV	V	VI	VII-1	VII-2	VIII	
Lica koja traže zaposlenje	9.2025.	27052	10774	713	5178	7234	277	948	1711	201	16	Job seekers
	9.2024.	31787	12250	859	6184	8621	373	1056	2160	266	18	
	index	85.10	87.95	83.00	83.73	83.91	74.26	89.77	79.21	75.56	88.89	
Lica koja traže prvo zaposlenje	9.2025.	13527	7430	292	1921	2721	49	471	560	79	4	First time job seekers
	9.2024.	14687	8162	340	2176	2872	56	417	580	79	5	
	index	92.10	91.03	85.88	88.28	94.74	87.50	112.95	96.55	100.00	80.00	
Prijavljeni za zaposlenje	9.2025.	1210	253	8	175	405	12	161	173	22	1	Registered for employment
	9.2024.	1246	192	13	192	431	23	164	201	29	1	
	index	97.11	131.77	61.54	91.15	93.97	52.17	98.17	86.07	75.86	100.00	
Novčana naknada - broj slučajeva	9.2025.	7639	3750	392	1641	1530	70	50	189	16	1	Unemployment benefit - number of claimants
	9.2024.	8568	4050	445	1812	1792	90	69	281	28	1	
	index	89.16	92.59	88.09	90.56	85.38	77.78	72.46	67.26	57.14	100.00	
Prestanak vođenja evidencije	9.2025.	1113	266	21	168	339	15	76	201	26	1	Number of persons deactivated from the register
	9.2024.	1597	385	22	246	480	14	98	310	42	0	
	index	69.69	69.09	95.45	68.29	70.63	107.14	77.55	64.84	61.90	0.00	
Ukupne potrebe za radnicima i pripravnicima	9.2025.	1368	267	33	350	296	37	10	328	38	9	Total demand for workers and trainees
	9.2024.	1708	209	37	322	418	112	52	523	28	7	
	index	80.09	127.75	89.19	108.70	70.81	33.04	19.23	62.72	135.71	128.57	
Potrebe za pripravnicima	9.2025.	44	0	0	6	17	5	4	12	0	0	Demand for trainees
	9.2024.	10	0	0	0	6	0	0	4	0	0	
	index	440.00	0.00	0.00	0.00	283.33	0.00	0.00	300.00	0.00	0.00	
Nezaposlena lica na početku izvještajnog mjeseca	9.2025.	26955	10787	726	5171	7168	280	863	1739	205	16	Unemployed at the beginning of reporting month
	9.2024.	32450	12542	876	6301	8778	370	1004	2297	266	16	
	index	83.07	86.01	82.88	82.07	81.66	75.68	85.96	75.71	77.07	100.00	
Ukupan broj prijavljenih za zaposlenje po prestanku radnog odnosa	9.2025.	246	18	3	42	87	2	31	51	12	0	
	9.2024.	398	46	3	73	121	4	47	91	13	0	
	index	61.81	39.13	100.00	57.53	71.90	50.00	65.96	56.04	92.31	0.00	
Nezaposlena lica zbog prestanka rada poslodavca	9.2025.	4	0	0	0	2	0	1	1	0	0	Unemployed due to business closure
	9.2024.	3	0	0	0	3	0	0	0	0	0	
	index	133.33	0.00	0.00	0.00	66.67	0.00	0.00	0.00	0.00	0.00	



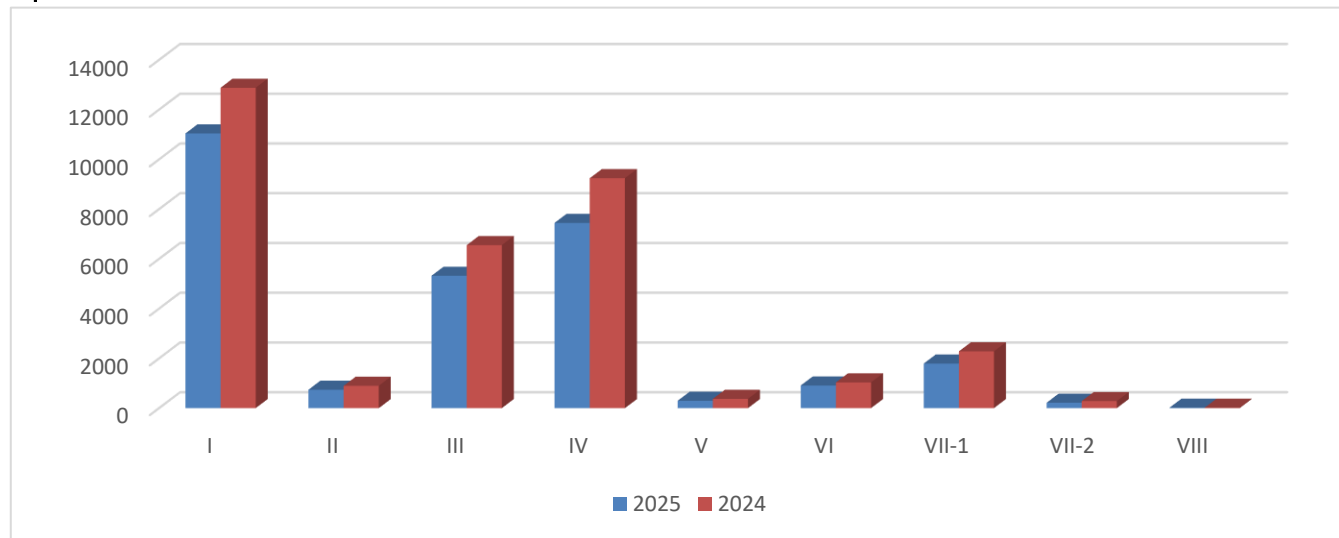
T 3-1

NEZAPOSLENOST I SLOBODNA RADNA MJESTA PREMA NIVOU KVALIFIKACIJA
OBRAZOVANJA OD JANUARA DO SEPTEMBRA 2024. I 2025. GODINE
UNEMPLOYMENT AND VACANCIES BY Qualification level IN THE PERIOD
JANUARY-SEPTEMBER IN 2024 AND 2025

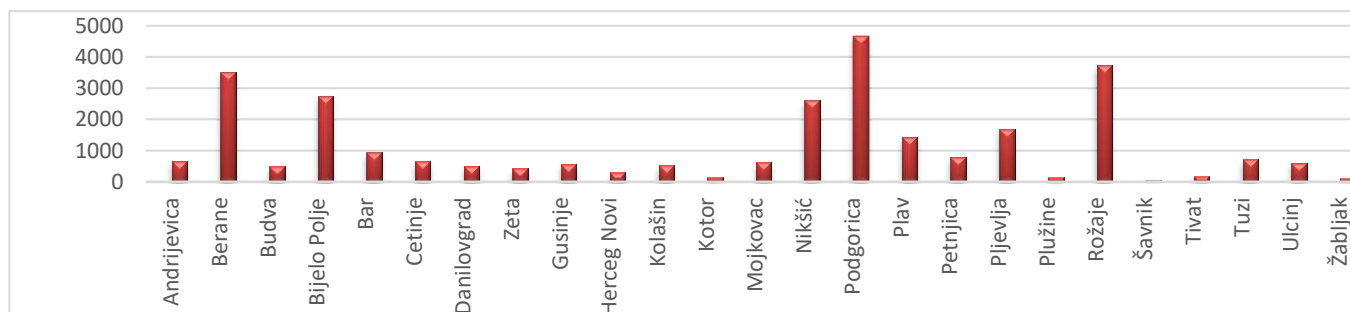
	Mjesec Month	Ukupno Total	Nivo kvalifikacija obrazovanja				Qualification level					
			I	II	III	IV	V	VI	VII-1	VII-2	VIII	
Prosječan broj lica koja traže zaposlenje	01.-09.2025.	27781	11044	740	5320	7447	297	910	1792	217	15	Average number of job seekers
	01.-09.2024.	33565	12879	898	6551	9243	374	1035	2283	284	17	
	index	82.77	85.75	82.35	81.21	80.57	79.39	87.91	78.47	76.25	88.31	
Prosječan broj lica koja prvi put traže zaposlenje	01.-09.2025.	13521	7543	299	1926	2706	59	392	508	84	3	Average number of first time job seekers
	01.-09.2024.	15818	8696	354	2356	3198	59	446	624	81	3	
	index	85.47	86.74	84.41	81.75	84.60	100.38	87.85	81.51	103.28	96.67	
Ukupan broj prijavljenih za zaposlenje	01.-09.2025.	9049	2133	81	1456	3080	87	744	1283	181	4	Total number of registered for employment
	01.-09.2024.	10058	2161	123	1606	3513	132	793	1525	202	3	
	index	89.97	98.70	65.85	90.66	87.67	65.91	93.82	84.13	89.60	133.33	
Ukupan broj novčanih naknada - broj slučajeva	01.-09.2025.	71687	34775	3648	15491	14729	654	561	1677	141	11	Total unemployment benefits - number of
	01.-09.2024.	79800	37357	4284	17218	16991	872	731	2144	184	19	
	index	89.83	93.09	85.15	89.97	86.69	75.00	76.74	78.22	76.63	57.89	
Prestanak vođenja evidencije - ukupan broj lica	01.-09.2025.	12814	2858	177	1849	3488	158	2159	1836	280	9	Total number of persons deactivated from the
	01.-09.2024.	15217	3263	192	2314	4546	173	2190	2232	300	7	
	index	84.21	87.59	92.19	79.90	76.73	91.33	98.58	82.26	93.33	128.57	
Ukupne potrebe za radnicima i pripravnicima	01.-09.2025.	17745	3305	920	3849	4172	476	154	4598	219	52	Total demand for workers and trainees
	01.-09.2024.	19266	3942	1008	3936	4740	469	202	4738	170	61	
	index	92.11	83.84	91.27	97.79	88.02	101.49	76.24	97.05	128.82	85.25	
Ukupne potrebe za pripravnicima	01.-09.2025.	219	0	5	11	65	44	7	87	0	0	Total demand for trainees
	01.-09.2024.	118	0	1	11	62	21	2	21	0	0	
	index	185.59	0.00	500.00	100.00	104.84	209.52	350.00	414.29	0.00	0.00	
Ukupan broj prijavljenih za zaposlenje po prestanku radnog	01.-09.2025.	2208	218	23	353	736	39	199	568	70	2	Total number of registered for employment upon
	01.-09.2024.	2665	264	32	433	890	55	230	675	86	0	
	index	82.85	82.58	71.88	81.52	82.70	70.91	86.52	84.15	81.40	0.00	
Ukupan broj nezaposlenih lica zbog prestanka rada	01.-09.2025.	13	1	0	3	4	0	2	2	1	0	Total number of unemployed due to business
	01.-09.2024.	23	2	0	0	16	0	0	5	0	0	
	index	56.52	50.00	0.00	0.00	25.00	0.00	0.00	40.00	0.00	0.00	

G 2-1

STRUKTURA NEZAPOSLENIH LICA PREMA NIVOU KVALIFIKACIJA OBRAZOVANJA U PERIODU JANUAR - SEPTEMBAR 2024. i 2025. GODINE
STRUCTURE OF UNEMPLOYMENT BY Qualification level IN THE PERIOD JANUARY - SEPTEMBER 2024 and 2025



Redn i broj ---- Row num ber	Opština ---- Municipality	Ukupn o Total	Žene Wome n	% žene ---- Share of women	Nivo kvalifikacija obrazovanja								Qualification level									
					I		II		III		IV		V		VI		VII-1		VII-2		VIII	
					Ukupno ---- Total	Žene ---- Women	Ukupno ---- Total	Žene ---- Women	Ukupno ---- Total	Žene ---- Women	Ukupno ---- Total	Žene ---- Women	Ukupno ---- Total	Žene ---- Women	Ukupno ---- Total	Žene ---- Women	Ukupno ---- Total	Žene ---- Women	Ukupno ---- Total	Žene ---- Women	Ukupno ---- Total	Žene ---- Women
1.	Andrijevica	644	334	51.9	256	145	11	2	148	64	210	111	0	0	7	5	12	7	0	0	0	0
2.	Berane	3335	1884	56.5	1286	747	74	48	715	374	1031	589	36	22	62	31	122	68	9	5	0	0
3.	Budva	467	340	72.8	88	58	14	11	87	65	165	125	18	10	29	20	55	46	8	4	3	1
4.	Bijelo Polje	2491	1483	59.5	885	539	93	52	582	283	643	425	24	16	96	63	157	97	11	8	0	0
5.	Bar	870	570	65.5	297	196	31	20	147	80	206	138	16	9	74	56	80	57	19	14	0	0
6.	Cetinje	603	348	57.7	165	88	19	12	101	52	214	124	6	2	36	26	54	38	7	5	1	1
7.	Danilovgrad	486	295	60.7	131	71	16	15	126	66	163	106	3	1	16	12	29	22	2	2	0	0
8.	Zeta	400	268	67.0	117	80	20	10	96	54	133	97	1	1	11	9	19	15	3	2	0	0
9.	Gusinje	532	294	55.3	297	189	1	0	80	23	128	65	2	0	9	7	12	9	3	1	0	0
10.	Herceg Novi	242	144	59.5	41	29	21	7	49	20	69	48	11	8	15	9	35	23	1	0	0	0
11.	Kolašin	501	250	49.9	196	95	13	9	117	51	143	75	4	0	9	7	19	13	0	0	0	0
12.	Kotor	132	70	53.0	14	3	3	2	23	6	35	19	8	3	18	14	27	20	3	3	1	0
13.	Mojkovac	573	323	56.4	167	113	13	10	218	93	140	89	3	2	16	9	14	7	2	0	0	0
14.	Nikšić	2344	1544	65.9	534	334	81	46	517	282	750	538	29	20	122	86	272	208	37	28	2	2
15.	Podgorica	4320	2742	63.5	1716	1016	157	100	556	308	1140	787	60	44	210	144	429	308	47	31	5	4
16.	Plav	1359	711	52.3	687	425	10	2	233	83	368	178	6	2	20	11	29	7	6	3	0	0
17.	Petnjica	768	446	58.1	559	358	24	13	91	24	91	50	1	1	0	0	2	0	0	0	0	0
18.	Pljevlja	1608	1062	66.0	465	302	58	42	387	214	562	410	16	12	49	30	61	44	10	8	0	0
19.	Plužine	137	79	57.7	34	18	0	0	43	21	52	34	1	1	3	2	3	2	0	0	1	1
20.	Rožaje	3630	2143	59.0	2167	1478	18	7	645	224	572	316	19	8	39	18	164	89	6	3	0	0
21.	Šavnik	50	22	44.0	12	5	1	0	14	5	13	8	0	0	4	1	4	1	2	2	0	0
22.	Tivat	177	116	65.5	36	21	12	8	28	12	54	36	4	4	13	10	26	21	3	3	1	1
23.	Tuzi	721	434	60.2	414	257	8	2	79	44	174	104	1	0	16	9	28	17	1	1	0	0
24.	Ulcinj	562	348	61.9	198	124	14	4	83	43	118	81	7	2	72	47	47	32	21	15	2	0
25.	Žabljak	100	60	60.0	12	7	1	1	13	5	60	41	1	1	2	0	11	5	0	0	0	0
Ukupno - Total		27052	16310	60.3	10774	6698	713	423	5178	2496	7234	4594	277	169	948	626	1711	1156	201	138	16	10

STRUKTURA NEZAPOSLENIH PO
OPŠTINAMA NA DAN
30.9.2025.GODINEUNEMPLOYMENT STRUCTURE BY
MUNICIPALITIES ON 30.9.2025.

T 4-1

NEZAPOSLENA LICA SA INVALIDITETOM PREMA OPŠTINAMA, NIVOU KVALIFIKACIJA
OBRAZOVANJA I POLU, STANJE NA DAN 30.9.2025. GODINE

Redni broj --- Row number	Opština --- Municipality	Ukupno Total	Žene Women	% žene --- Share of women	Nivo kvalifikacija obrazovanja										Qualification level							
					I		II		III		IV		V		VI		VII-1		VII-2		VIII	
					Ukupno --- Total	Žene --- Women	Ukupno --- Total	Žene --- Women	Ukupno --- Total	Žene --- Women	Ukupno --- Total	Žene --- Women	Ukupno --- Total	Žene --- Women	Ukupno --- Total	Žene --- Women	Ukupno --- Total	Žene --- Women	Ukupno --- Total	Žene --- Women	Ukupno --- Total	Žene --- Women
1.	Andrijevica	393	220	56.0	186	116	11	2	97	42	99	60	0	0	0	0	0	0	0	0	0	0
2.	Berane	1867	1070	57.3	772	464	66	44	471	243	504	293	23	12	8	4	22	10	1	0	0	0
3.	Budva	69	50	72.5	12	6	9	7	24	18	21	17	2	1	0	0	1	1	0	0	0	0
4.	Bijelo Polje	766	460	60.1	360	228	63	34	186	99	132	84	11	7	7	5	6	3	1	0	0	0
5.	Bar	267	172	64.4	118	80	22	15	60	35	59	38	1	0	1	0	6	4	0	0	0	0
6.	Cetinje	52	24	46.2	26	12	2	0	10	4	10	5	0	0	1	1	3	2	0	0	0	0
7.	Danilovgrad	71	44	62.0	20	11	9	9	15	7	26	16	0	0	0	0	1	1	0	0	0	0
8.	Zeta	69	37	53.6	22	14	9	4	18	9	19	10	0	0	1	0	0	0	0	0	0	0
9.	Gusinje	119	82	68.9	87	63	1	0	16	8	12	9	1	0	1	1	1	1	0	0	0	0
10.	Herceg Novi	72	31	43.1	14	8	16	3	22	9	14	9	1	1	2	1	3	0	0	0	0	0
11.	Kolašin	79	46	58.2	43	21	5	3	15	8	15	13	0	0	1	1	0	0	0	0	0	0
12.	Kotor	28	10	35.7	7	1	1	1	10	3	8	4	1	0	1	1	0	0	0	0	0	0
13.	Mojkovac	203	122	60.1	84	63	6	5	77	30	32	23	0	0	1	0	3	1	0	0	0	0
14.	Nikšić	311	194	62.4	74	50	31	19	93	54	94	58	1	1	5	4	13	8	0	0	0	0
15.	Podgorica	585	361	61.7	178	109	89	50	131	77	156	105	6	4	9	7	15	8	1	1	0	0
16.	Plav	467	286	61.2	270	193	6	1	91	36	93	51	3	1	0	0	2	2	2	2	0	0
17.	Petnjica	422	270	64.0	342	233	20	12	37	13	23	12	0	0	0	0	0	0	0	0	0	0
18.	Pljevlja	427	280	65.6	186	120	26	18	97	57	111	81	4	2	3	2	0	0	0	0	0	0
19.	Plužine	16	7	43.8	7	2	0	0	4	2	5	3	0	0	0	0	0	0	0	0	0	0
20.	Rožaje	1700	1181	69.5	1205	930	14	6	303	128	157	103	12	7	2	0	6	6	1	1	0	0
21.	Šavnik	5	2	40.0	2	1	1	0	1	0	1	1	0	0	0	0	0	0	0	0	0	0
22.	Tivat	43	27	62.8	12	7	7	4	5	2	14	9	1	1	1	1	2	2	1	1	0	0
23.	Tuzi	103	51	49.5	64	31	2	0	20	12	15	7	0	0	0	0	2	1	0	0	0	0
24.	Ulcinj	62	22	35.5	22	10	9	4	17	5	11	3	0	0	2	0	1	0	0	0	0	0
25.	Žabljak	20	12	60.0	6	3	1	1	2	0	11	8	0	0	0	0	0	0	0	0	0	0
Ukupno - Total		8216	5061	61.6	4119	2776	426	242	1822	901	1642	1022	67	37	46	28	87	50	7	5	0	0

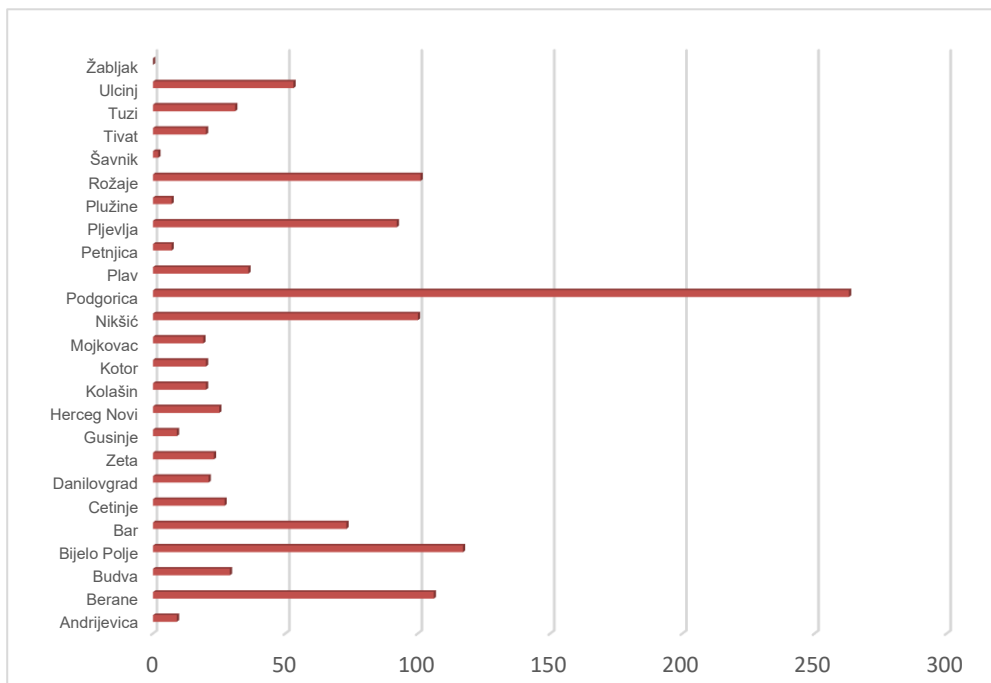
UNEMPLOYED REGISTERED FOR EMPLOYMENT BY MUNICIPALITIES, Qualification level AND GENDER IN September 2025

Redn i broj --- Row numb er	Opština --- Municipality	Ukupno Total	Žene Wome n	% žena Share of women	Nivo kvalifikacija obrazovanja								Qualification level									
					I		II		III		IV		V		VI		VII-1		VII-2		VIII	
					Ukupno --- Total	Žene --- Women	Ukupno --- Total	Žene --- Women	Ukupno --- Total	Žene --- Women	Ukupno --- Total	Žene --- Women	Ukupno --- Total	Žene --- Women	Ukupno o --- Total	Žene --- Wom en	Ukupno --- Total	Žene --- Wome n	Ukup no --- Total	Žene --- Wom en	Ukupno --- Total	Žene --- Wome n
1.	Andrijevića	9	4	44.4	2	0	0	0	1	0	4	3	0	0	0	0	2	1	0	0	0	0
2.	Berane	106	59	55.7	23	15	0	0	18	7	42	24	1	0	10	7	12	6	0	0	0	0
3.	Budva	29	22	75.9	1	1	0	0	4	3	9	6	0	0	6	5	8	6	1	1	0	0
4.	Bijelo Polje	117	63	53.8	19	13	0	0	26	9	49	26	1	1	8	5	13	8	1	1	0	0
5.	Bar	73	53	72.6	23	19	0	0	7	3	15	10	2	0	13	13	10	7	3	1	0	0
6.	Cetinje	27	20	74.1	6	5	0	0	3	1	12	10	0	0	3	1	1	1	2	2	0	0
7.	Danilovgrad	21	13	61.9	5	3	0	0	3	1	6	3	0	0	1	1	5	4	1	1	0	0
8.	Zeta	23	14	60.9	8	4	0	0	5	3	6	5	0	0	2	1	2	1	0	0	0	0
9.	Gusinje	9	6	66.7	3	2	0	0	1	0	0	0	0	0	1	1	3	2	1	1	0	0
10.	Herceg Novi	25	16	64.0	3	3	1	1	3	1	7	4	1	1	2	0	7	6	1	0	0	0
11.	Kolašin	20	8	40.0	3	2	0	0	5	2	12	4	0	0	0	0	0	0	0	0	0	0
12.	Kotor	20	12	60.0	4	2	0	0	1	0	4	1	2	1	4	3	5	5	0	0	0	0
13.	Mojkovac	19	9	47.4	5	4	0	0	9	3	2	1	0	0	2	1	1	0	0	0	0	0
14.	Nikšić	100	64	64.0	13	7	3	0	17	7	29	20	0	0	18	13	19	16	1	1	0	0
15.	Podgorica	263	165	62.7	57	39	3	1	22	10	83	52	1	1	45	24	48	35	3	2	1	1
16.	Plav	36	19	52.8	4	2	0	0	9	5	17	10	0	0	2	1	2	0	2	1	0	0
17.	Petnjica	7	4	57.1	4	3	0	0	1	0	1	1	0	0	0	0	1	0	0	0	0	0
18.	Pljevlja	92	54	58.7	9	5	1	0	16	9	38	22	2	1	16	11	9	5	1	1	0	0
19.	Plužine	7	1	14.3	2	0	0	0	0	0	4	0	0	0	1	1	0	0	0	0	0	0
20.	Rožaje	101	49	48.5	29	17	0	0	12	2	40	18	2	1	7	3	11	8	0	0	0	0
21.	Šavnik	2	1	50.0	0	0	0	0	1	1	0	0	0	0	0	0	1	0	0	0	0	0
22.	Tivat	20	15	75.0	3	3	0	0	4	2	7	5	0	0	4	4	2	1	0	0	0	0
23.	Tuzi	31	18	58.1	13	6	0	0	4	2	9	8	0	0	1	0	3	1	1	1	0	0
24.	Ulcinj	53	35	66.0	14	11	0	0	3	2	9	5	0	0	15	8	8	5	4	4	0	0
25.	Žabljak	0	0	#DIV/0!	0	0	0	0	0	0	0	0	0	0	0	0	0	0	0	0	0	0
	Ukupno	1210	724	59.8	253	166	8	2	175	73	405	238	12	6	161	103	173	118	22	17	1	1
	--- Total																					

G 4

PRIJAVLJENI ZA ZAPOSLENJE PREMA OPŠTINAMA U MJESECU septembru
2025. GODINE

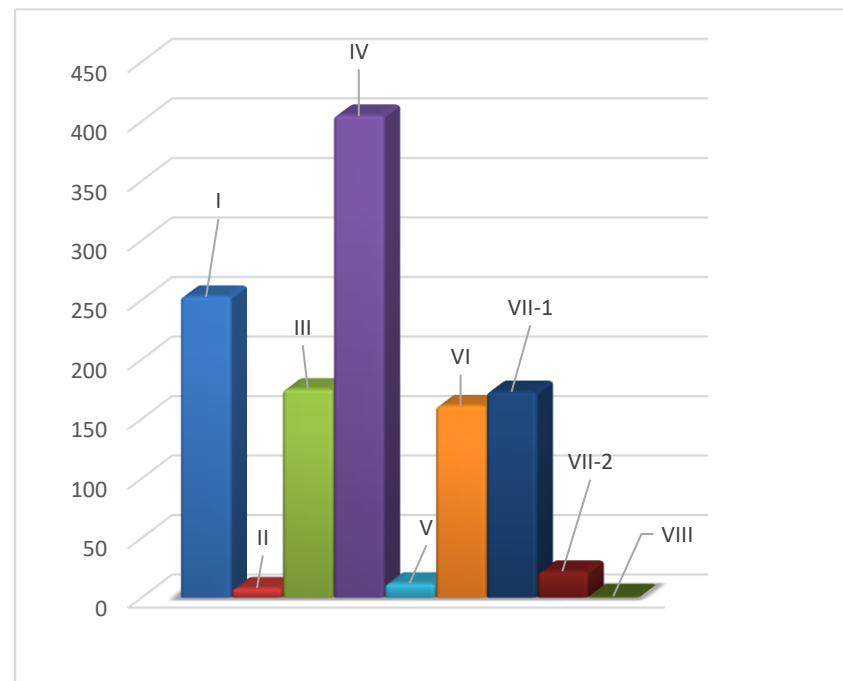
REGISTERED FOR EMPLOYMENT BY MUNICIPALITIES IN September 2025



PRIJAVLJENI ZA ZAPOSLENJE PREMA NIVOU KVALIFIKACIJA
OBRAZOVANJA U MJESECU septembru 2025. GODINE

G 5

REGISTERED FOR EMPLOYMENT BY Qualification level IN September 2025

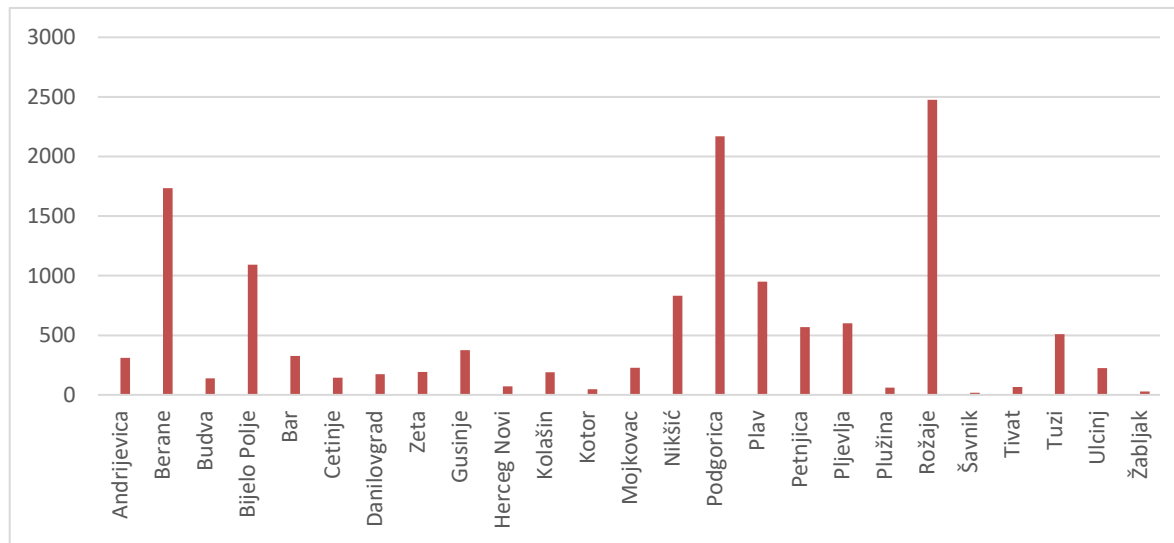


Redni broj ---- Row number	Opština ---- Municipality	Ukupno Total	Žene Women	% žena Share of women	Nivo kvalifikacija obrazovanja								Qualification level										
					I		II		III		IV		V		VI		VII-1		VII-2		VIII		
					Ukupno ---- Total	Žene ---- Women	Ukupno ---- Total	Žene ---- Women	Ukupno ---- Total	Žene ---- Women	Ukupno ---- Total	Žene ---- Women	Ukupno ---- Total	Žene ---- Women	Ukupno ---- Total	Žene ---- Women	Ukupno ---- Total	Žene ---- Women	Ukupno ---- Total	Žene ---- Women	Ukupno ---- Total	Žene ---- Women	
1.	Andrijevica	312	192	61.5	155	105	9	1	54	32	86	49	0	0	5	3	3	2	0	0	0	0	
2.	Berane	1734	1111	64.1	861	594	44	33	290	171	432	263	11	8	38	15	54	24	4	3	0	0	
3.	Budva	138	97	70.3	47	33	4	3	17	11	35	23	3	3	14	9	14	12	4	3	0	0	
4.	Bijelo Polje	1092	718	65.8	517	364	33	19	189	101	251	164	1	0	48	30	46	35	7	5	0	0	
5.	Bar	327	205	62.7	163	110	7	2	30	10	50	34	3	2	32	22	34	19	8	6	0	0	
6.	Cetinje	144	82	56.9	49	36	3	1	19	8	41	18	0	0	12	7	16	9	3	2	1	1	
7.	Danilovgrad	174	117	67.2	60	43	6	6	36	22	57	35	1	0	5	4	9	7	0	0	0	0	
8.	Zeta	193	125	64.8	77	55	9	4	41	22	51	32	0	0	5	5	7	5	3	2	0	0	
9.	Gusinje	375	229	61.1	235	157	0	0	48	13	75	45	0	0	5	4	10	9	2	1	0	0	
10.	Herceg Novi	71	41	57.7	22	18	6	2	8	5	12	7	2	0	6	1	14	8	1	0	0	0	
11.	Kolašin	191	120	62.8	107	68	4	2	34	18	40	26	0	0	4	4	2	2	0	0	0	0	
12.	Kotor	48	20	41.7	10	3	1	1	8	1	12	5	1	0	6	3	9	6	1	1	0	0	
13.	Mojkovac	227	146	64.3	97	78	4	3	68	31	40	24	1	1	12	7	4	2	1	0	0	0	
14.	Nikšić	833	569	68.3	315	227	24	13	149	89	195	139	5	3	64	37	69	52	11	8	1	1	
15.	Podgorica	2170	1349	62.2	1293	801	73	46	195	101	358	236	8	6	112	67	114	80	16	11	1	1	
16.	Plav	949	545	57.4	552	361	4	1	140	54	219	116	2	1	15	8	16	4	1	0	0	0	
17.	Petnjica	568	367	64.6	441	311	10	7	56	15	59	34	0	0	0	0	2	0	0	0	0	0	
18.	Pljevlja	601	432	71.9	239	187	21	19	115	69	160	114	5	3	27	16	30	21	4	3	0	0	
19.	Plužina	60	38	63.3	18	14	0	0	10	3	28	18	1	1	2	1	1	1	0	0	0	0	
20.	Rožaje	2476	1640	66.2	1700	1274	12	4	332	115	343	198	4	0	15	8	67	39	3	2	0	0	
21.	Šavnik	17	7	41.2	4	3	1	0	5	1	2	1	0	0	2	0	2	1	1	1	0	0	
22.	Tivat	66	39	59.1	23	11	5	3	8	4	20	11	1	1	3	3	5	5	0	0	1	1	
23.	Tuzi	509	325	63.9	324	215	5	2	41	24	111	66	0	0	11	6	16	11	1	1	0	0	
24.	Ulcinj	224	139	62.1	113	73	7	3	25	17	31	23	0	0	28	13	12	6	8	4	0	0	
25.	Žabljak	28	17	60.7	8	5	0	0	3	1	13	9	0	0	0	0	4	2	0	0	0	0	
	Ukupno	13527	8670	64.1	7430	5146	292	175	1921	938	2721	1690	49	29	471	273	560	362	79	53	4	4	

	Total																						

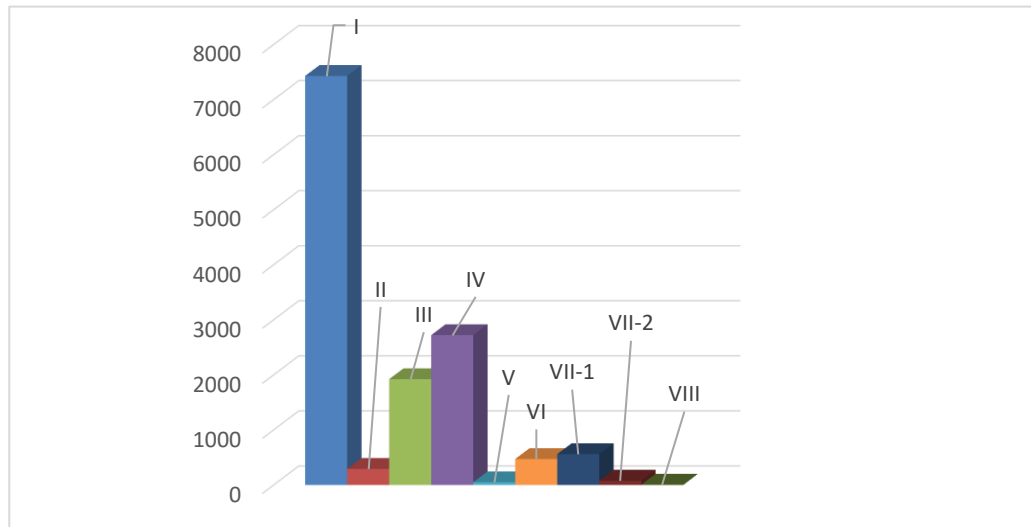
G 6

LICA KOJA TRAŽE PRVO ZAPOSLENJE PREMA OPŠTINAMA U
MJESECU septembru 2025. GODINE
FIRST TIME JOB-SEEKERS BY MUNICIPALITIES IN September 2025



G 7

LICA KOJA TRAŽE PRVO ZAPOSLENJE PREMA NIVOU KVALIFIKACIJA
OBRAZOVANJA U septembru 2025. GODINE
FIRST TIME JOB-SEEKERS BY Qualification level IN September 2025



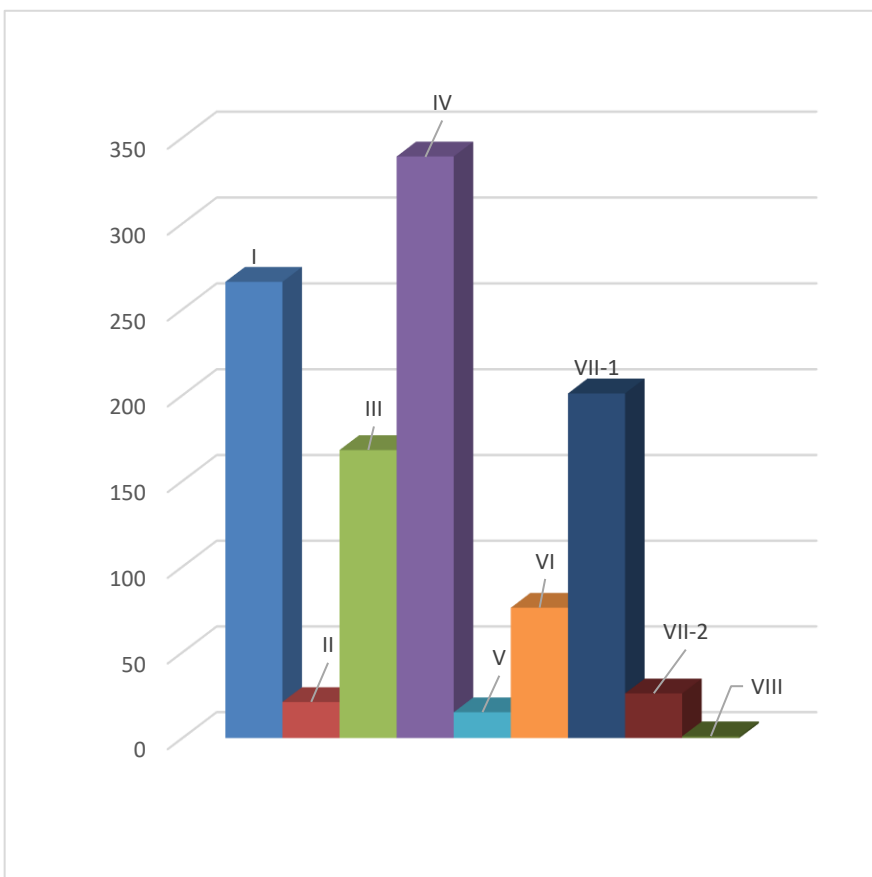
UNEMPLOYED DEACTIVATED FROM REGISTER BY MUNICIPALITIES, GENDER AND Qualification level IN
September 2025

Redni broj --- Row number	Opština --- Municipality	Ukupno Total	Žene Women	% žena Share of women	Nivo kvalifikacija obrazovanja								Qualification level									
					I		II		III		IV		V		VI		VII-1		VII-2		VIII	
					Ukupno --- Total	Žene --- Women	Ukupno --- Total	Žene --- Women	Ukupno --- Total	Žene --- Women	Ukupno --- Total	Žene --- Women	Ukupno --- Total	Žene --- Women	Ukupno --- Total	Žene --- Women	Ukupno --- Total	Žene --- Women	Ukupno --- Total	Žene --- Women	Ukupno --- Total	Žene --- Women
1.	Andrijevića	9	1	11.1	2	0	0	0	2	0	3	1	0	0	1	0	1	0	0	0	0	0
2.	Berane	80	47	58.8	24	12	1	1	16	11	19	6	1	0	3	2	13	12	3	3	0	0
3.	Budva	23	17	73.9	1	1	1	1	1	1	11	8	0	0	0	0	8	5	1	1	0	0
4.	Bijelo Polje	72	39	54.2	24	15	2	1	11	2	15	7	0	0	1	0	19	14	0	0	0	0
5.	Bar	39	29	74.4	16	11	0	0	2	1	14	13	1	0	3	2	3	2	0	0	0	0
6.	Cetinje	38	23	60.5	10	3	2	0	7	4	10	8	0	0	4	3	4	4	1	1	0	0
7.	Danilovgrad	32	21	65.6	5	3	0	0	6	2	11	8	0	0	3	3	5	4	2	1	0	0
8.	Zeta	24	16	66.7	6	3	0	0	3	1	11	8	0	0	3	3	1	1	0	0	0	0
9.	Gusinje	6	4	66.7	5	4	0	0	0	0	1	0	0	0	0	0	0	0	0	0	0	0
10.	Herceg Novi	17	10	58.8	0	0	1	0	2	0	6	3	1	1	1	1	6	5	0	0	0	0
11.	Kolašin	13	6	46.2	3	0	1	0	2	1	3	1	0	0	2	2	2	2	0	0	0	0
12.	Kotor	11	7	63.6	0	0	1	1	0	0	6	3	2	1	0	0	2	2	0	0	0	0
13.	Mojkovac	24	18	75.0	6	2	0	0	9	7	5	5	0	0	3	3	0	0	1	1	0	0
14.	Nikšić	111	74	66.7	9	7	1	1	16	5	38	25	1	0	8	7	33	25	4	4	1	0
15.	Podgorica	329	240	72.9	75	48	7	5	34	19	93	71	6	4	31	21	75	65	8	7	0	0
16.	Plav	11	6	54.5	3	2	0	0	0	0	6	4	0	0	0	0	2	0	0	0	0	0
17.	Petnjica	5	3	60.0	2	1	0	0	0	0	2	1	0	0	0	0	1	1	0	0	0	0
18.	Pljevlja	98	53	54.1	14	9	3	2	31	15	41	22	1	0	1	1	7	4	0	0	0	0
19.	Plužine	3	1	33.3	0	0	0	0	1	0	2	1	0	0	0	0	0	0	0	0	0	0
20.	Rožaje	100	55	55.0	40	23	1	1	19	4	22	14	0	0	3	2	11	8	4	3	0	0
21.	Šavnik	3	1	33.3	2	1	0	0	1	0	0	0	0	0	0	0	0	0	0	0	0	0
22.	Tivat	21	15	71.4	4	2	0	0	1	1	8	6	1	1	4	3	3	2	0	0	0	0
23.	Tuzi	26	20	76.9	11	6	0	0	1	1	9	9	1	0	3	3	1	1	0	0	0	0
24.	Ulcinj	15	9	60.0	4	1	0	0	3	2	2	2	0	0	2	2	2	1	2	1	0	0
25.	Žabljak	3	3	100.0	0	0	0	0	0	0	1	1	0	0	0	0	2	2	0	0	0	0
	Ukupno --- Total	1113	718	64.5	266	154	21	13	168	77	339	227	15	7	76	58	201	160	26	22	1	0

G 8

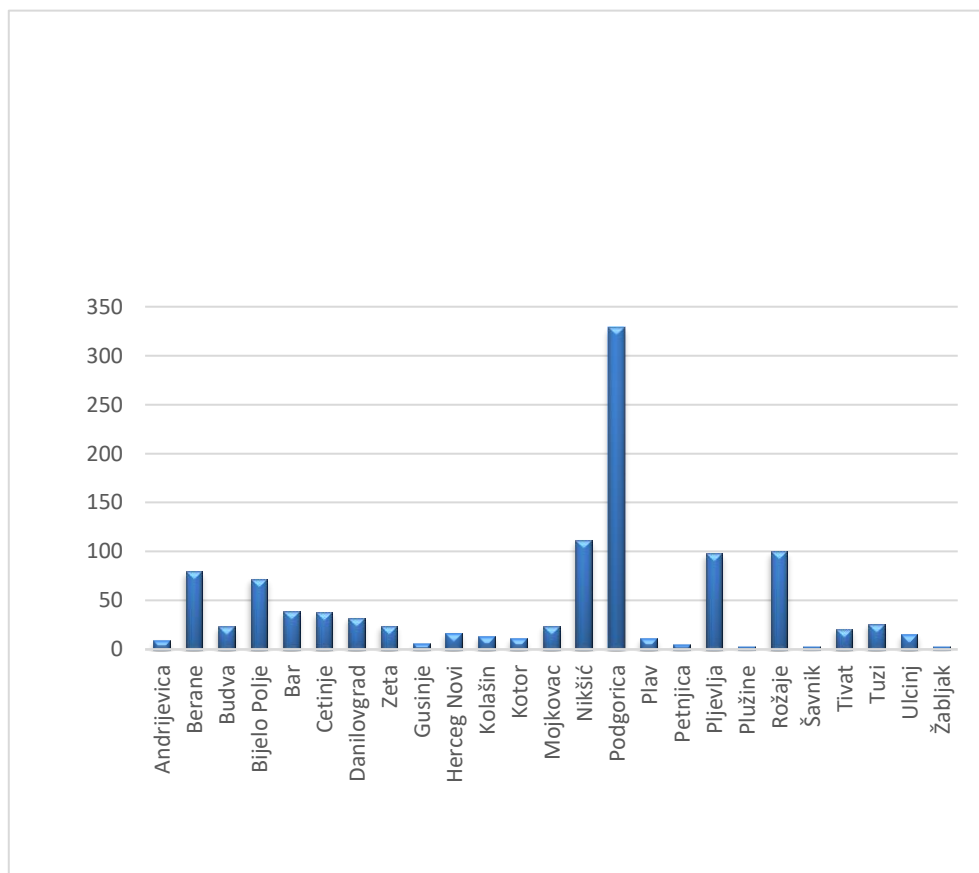
PRESTANAK VOĐENJA EVIDENCIJE NEZAPOSLENIH LICA PREMA NIVOU KVALIFIKACIJA OBRAZOVANJA U septembru 2025. GODINE

UNEMPLOYED DEACTIVATED FROM REGISTER BY Qualification level IN September 2025

**G 9**

PRESTANAK VOĐENJA EVIDENCIJE NEZAPOSLENIH LICA PREMA OPŠTINAMA U MJESECU septembru 2025. GODINE

UNEMPLOYED DEACTIVATED FROM REGISTER BY MUNICIPALITIES IN September 2025



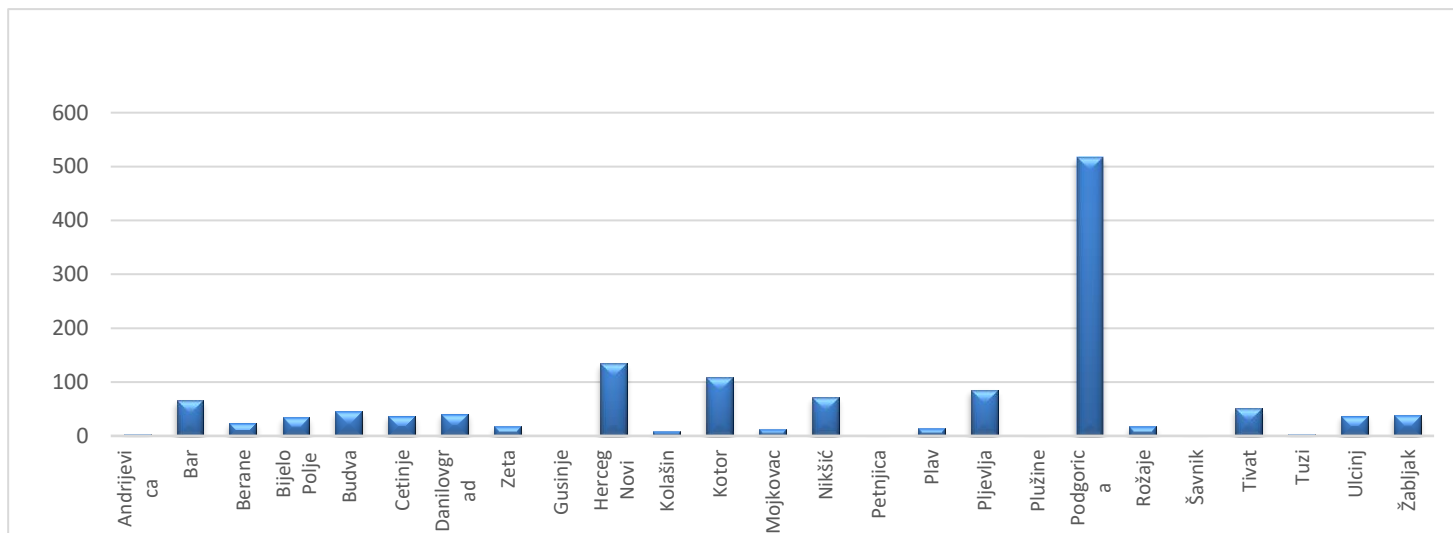
RAZLOZI PRESTANKA VOĐENJA EVIDENCIJE NEZAPOSLENIH LICA PREMA
DUŽINI ČEKANJA NA ZAPOSLENJE U septembru 2025. GODINE
REASONS FOR TERMINATION OF KEEPING EVIDENCE ON UNEMPLOYED PERSONS BY
DURATION OF UNEMPLOYMENT IN September 2025

Redni broj ---- Row number	Razlozi prestanka vođenja evidencije o nezaposlenim licima	Ukupno ---- Total	Dužina čekanja na zaposlenje			Duration of unemployment		
			Do 6 mjeseci ---- Up to 6 months	6 - 12 mjeseci ---- 6 - 12 months	1 - 3 godine ---- 1 - 3 years	3 - 5 godina ---- 3 - 5 years	5 - 8 godina ---- 5 - 8 years	Preko 8 godina ---- Over 8 years
	UKUPNO	1113	547	160	162	130	66	48
1	101 Kada nezaposleno lice odbije uključivanje u program APZ	15	5	2	2	4	2	0
2	102 Kada nezaposleno lice ne izvršava obaveze utvrđene ugovorom o uključivanju u programe APZ	1	0	1	0	0	0	0
3	12 Kada lice otpočne sa izdržavanjem kazne zatvora	1	0	0	0	0	0	1
4	14 Kada se nezaposleno lice samo odjavi sa evidencije organizacije za zapošljavanje	82	42	4	14	15	4	3
5	15 U slučaju smrti nezaposlenog lica	7	0	0	1	0	2	4
6	1633 Redovan učenik	3	2	1	0	0	0	0
7	1634 Student osnovnih studija	5	4	0	1	0	0	0
8	164 Lica zaposlena u svojstvu pripravnika	11	1	4	5	1	0	0
9	165 Lica na sezonskom radu	8	3	0	2	2	0	1
10	1662 Lice angažovano u javnom radu	22	12	7	1	2	0	0
11	169 Lica sa promjenom mjesta prijavljivanja	3	1	1	0	0	1	0
12	1 Kada nezaposleno lice zasnjuje radni odnos sa punim vremenom na određeno vrijeme	490	267	76	64	47	22	14
13	221 Lice nije raspoloživo za rad	417	203	60	62	51	27	14
14	24 Strancu prestao stalni boravak, privremeni boravak, status izbjeglice, dodatna zaštita, azil, supsidijarna zaštita ili međunarodna zaštita, u skladu sa posebnim zakonom	2	1	0	1	0	0	0
15	2 Kada nezaposleno lice zasnjuje radni odnos sa punim radnim vremenom na neodređeno vrijeme	7	2	2	2	1	0	0
16	31 Kada nezaposleno lice navršši 67 godina života	6	0	1	2	1	2	0
17	4 Kada nezaposleno lice ostvari pravo na starosnu, invalidsku ili porodičnu penziju, u skladu sa posebnim zakonom	23	1	1	2	4	5	10
18	61 Kada nezaposleno lice postane vlasnik ili većinski suvlasnik privrednog društva	1	1	0	0	0	0	0
19	62 Kada lice postane poljoprivrednik - osiguranik	9	2	0	3	2	1	1

Redni broj --- Row number	Opština --- Municipality	Ukupno Total	Pripravnici Trainees	Nivo kvalifikacija obrazovanja								Qualification level									
				I		II		III		IV		V		VI		VII-1		VII-2		VIII	
				Ukupno Total	Pripravnici Trainees	Ukupno Total	Pripravnici Trainees	Ukupno Total	Pripravnici Trainees	Ukupno Total	Pripravnici Trainees	Ukupno Total	Pripravnici Trainees	Ukupno Total	Pripravnici Trainees	Ukupno Total	Pripravnici Trainees	Ukupno Total	Pripravnici Trainees	Ukupno Total	Pripravnici Trainees
1.	Andrijevića	3	0	1	0	0	0	0	0	0	0	0	0	2	0	0	0	0	0		
2.	Bar	66	4	13	1	10	0	18	0	3	3	0	0	19	1	2	0	0	0		
3.	Berane	24	0	0	0	1	0	14	0	0	0	0	0	9	0	0	0	0	0		
4.	Bijelo Polje	34	1	7	0	7	0	5	1	0	0	0	0	11	0	4	0	0	0		
5.	Budva	45	0	5	5	15	0	4	0	5	0	0	0	11	0	0	0	0	0		
6.	Cetinje	37	0	5	0	4	0	6	0	0	0	0	0	21	0	1	0	0	0		
7.	Danilovgrad	41	0	11	0	19	0	5	0	0	0	0	0	6	0	0	0	0	0		
8.	Zeta	18	0	5	0	3	0	4	0	0	0	0	0	6	0	0	0	0	0		
9.	Gusinje	0	0	0	0	0	0	0	0	0	0	0	0	0	0	0	0	0	0		
10.	Herceg Novi	134	6	19	20	43	0	40	5	1	0	1	1	10	0	0	0	0	0		
11.	Kolašin	8	0	0	0	1	0	2	0	0	0	1	0	4	0	0	0	0	0		
12.	Kotor	108	1	41	1	23	0	11	0	0	0	0	0	29	1	1	0	2	0		
13.	Mojkovac	13	0	3	0	0	0	1	0	4	0	0	0	3	0	2	0	0	0		
14.	Nikšić	71	0	2	1	16	0	16	0	1	0	0	0	27	0	7	0	1	0		
15.	Petnjica	1	0	0	0	0	0	0	0	0	0	0	0	1	0	0	0	0	0		
16.	Plav	14	0	1	0	2	0	0	0	0	0	0	0	11	0	0	0	0	0		
17.	Pljevlja	85	17	12	0	42	6	23	11	4	0	0	0	3	0	1	0	0	0		
18.	Plužine	1	0	0	0	0	0	0	0	0	0	0	0	1	0	0	0	0	0		
19.	Podgorica	517	15	100	0	146	0	104	0	5	2	7	3	130	10	19	0	6	0		
20.	Rožaje	17	0	1	0	1	0	10	0	0	0	0	0	5	0	0	0	0	0		
21.	Šavnik	1	0	0	0	1	0	0	0	0	0	0	0	0	0	0	0	0	0		
22.	Tivat	51	0	10	5	12	0	15	0	2	0	0	0	6	0	1	0	0	0		
23.	Tuzi	4	0	0	0	1	0	2	0	0	0	0	0	1	0	0	0	0	0		
24.	Ulcinj	37	0	5	0	3	0	10	0	9	0	1	0	9	0	0	0	0	0		
25.	Žabljak	38	0	26	0	0	0	6	0	3	0	0	0	3	0	0	0	0	0		
	Ukupno ---- Total	1368	44	267	33	350	6	296	17	37	5	10	4	328	12	38	0	9	0		

G 10 STRUKTURA SLOBODNIH RADNIH MJESTA PREMA OPŠTINAMA
U MJESECU septembru 2025. GODINE

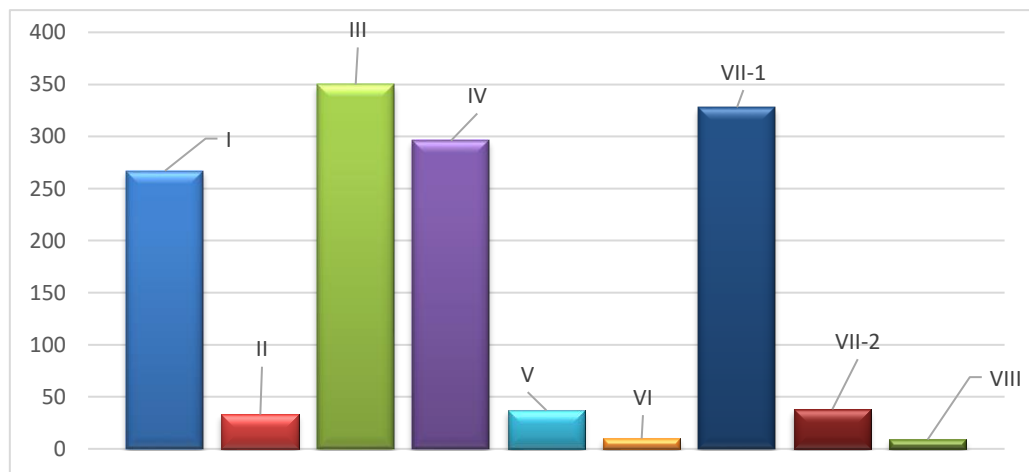
STRUCTURE OF VACANCIES BY MUNICIPALITIES IN September 2025



STRUKTURA SLOBODNIH RADNIH MJESTA PREMA NIVOU
KVALIFIKACIJA OBRAZOVANJA U septembru 2025.

G 11

STRUCTURE OF VACANCIES BY Qualification LEVEL IN September 2025



Djelatnost	UKUPNO TOTAL	Pripravnici Trainees	Nivo kvalifikacija obrazovanja - Qualification level																Sector of economic activity	
			I	II	III		IV		V		VI		VII-1		VII-2		VIII			
			Ukupn o Total	Ukupn o Total	Ukupno Total	Pripravnici Trainees	Ukupno Total	Pripravnici Trainees	Ukupno Total	Pripravnici Trainees	Ukupno Total	Pripravnici Trainees	Ukupno Total	Pripravnici Trainees	Ukupno Total	Pripravnici Trainees	Ukupno Total	Pripravnici Trainees		Ukupno Total
A Poljoprivreda, lov i ribarstvo	5	0	0	0	2	0	2	0	0	0	1	0	0	0	0	0	0	0	0	A Agriculture, hunting and fishing
B Rudarstvo	26	0	1	0	23	0	0	0	1	0	0	0	1	0	0	0	0	0	0	B Mining
C Prerađivačka industrija	51	0	15	0	27	0	9	0	0	0	0	0	0	0	0	0	0	0	0	C Processing industry
D Snadbijevanje električnom energijom, parom i klimatizacijom	6	0	0	0	5	0	1	0	0	0	0	0	0	0	0	0	0	0	0	D Electricity supply, steam supply and air conditioning
E Snadbijevanje vodom; upravljanje otpadnim vodama, kontrolisanje procesa uklanjanja otpada i sl.	48	0	28	1	8	0	8	0	0	0	0	0	3	0	0	0	0	0	0	E Water supply, waste water management, waste disposal control etc.
F Građevinarstvo	66	0	13	2	23	0	14	0	0	0	0	0	14	0	0	0	0	0	0	F Construction
G Trgovina na veliko i trgovina na malo; opravka motornih vozila, motocikala i predmeta za ličnu upotrebu i domaćinstvo	359	0	104	2	157	0	76	0	3	0	0	0	15	0	2	0	0	0	0	G Motor vehicles, motorcycles and personal and household items
H Saobraćaj i skladištenje	57	0	5	0	36	0	11	0	1	0	0	0	4	0	0	0	0	0	0	H Transportation and storage
I Usluge smještaja i ishrane	68	0	15	19	19	0	13	0	1	0	0	0	1	0	0	0	0	0	0	I Accommodation and catering services
J Informisanje i komunikacije	34	0	1	0	9	0	12	0	0	0	2	0	10	0	0	0	0	0	0	J Information and communication
K Finansijske djelatnosti i djelatnosti osiguranja	49	0	0	0	0	0	17	0	0	0	3	0	29	0	0	0	0	0	0	K Financial and insurance activities
L Poslovanje nekretninama	13	0	3	5	1	0	2	0	1	0	0	0	1	0	0	0	0	0	0	L Real estate business
M Stručne, naučne, inovacione i tehničke djelatnosti	24	0	3	2	2	0	5	0	0	0	1	0	11	0	0	0	0	0	0	M Professional, scientific, innovative and technical activities
N Administrativne i pomoćne uslužne djelatnosti	35	0	14	0	7	0	7	0	1	0	0	0	6	0	0	0	0	0	0	N Administrative and auxiliary service activities
O Državna uprava i odbrana; obavezno socijalno osiguranje	70	0	3	0	8	0	4	0	6	0	2	0	47	0	0	0	0	0	0	O State administration and defense; mandatory social insurance
P Obrazovanje	179	0	3	0	5	0	26	0	19	0	1	0	116	0	0	0	9	0	0	P Education
Q Zdravstvena i socijalna zaštita	230	0	46	1	6	0	73	0	4	0	0	0	64	0	36	0	0	0	0	Q Health care and social care
R Umjetnost, zabava i rekreacija	12	0	2	1	3	0	3	0	0	0	0	0	3	0	0	0	0	0	0	R Art, leisure and recreation
S Ostale uslužne djelatnosti	35	0	11	0	9	0	12	0	0	0	0	0	3	0	0	0	0	0	0	S Other service activities
T Djelatnost domaćinstva kao poslodavca, koja proizvode dobra i usluge za sopstvene potrebe	1	0	0	0	0	0	1	0	0	0	0	0	0	0	0	0	0	0	0	T Employers, producing goods and services for own use
U Djelatnost eksteritorijalnih i tijela	0	0	0	0	0	0	0	0	0	0	0	0	0	0	0	0	0	0	0	U Extrajurisdictional entities
UKUPNO	1368	0	267	33	350	0	296	0	37	0	10	0	328	0	38	0	9	0	0	Total

**ANNOUNCED VACANCIES BY JOB TYPE, EMPLOYMENT CONTRACT TYPE AND
 Qualification level IN September 2025**

Nivo kvalifikacija obrazovanja - Qualification level	Ukupno Total	Vrsta radnog mjesta Type of job		Vrsta radnog odnosa Type of employment			
		Novootvorena - Newly created	Upraznjena - Vacancy	Na neodređeno vrijeme - Indefinite term	Na određeno vrijeme - Fixed term	Pripravnici - Trainees	Ostali - Other
I	267	62	205	50	213	0	4
II	33	17	16	1	30	0	2
III	350	87	263	44	297	6	3
IV	296	79	217	38	218	17	23
V	37	7	30	8	20	5	4
VI	10	2	8	2	4	4	0
VII-1	328	41	287	86	219	12	11
VII-2	38	1	37	14	24	0	0
VIII	9	0	9	0	3	0	6
UKUPNO - TOTAL	1368	296	1072	243	1028	44	53

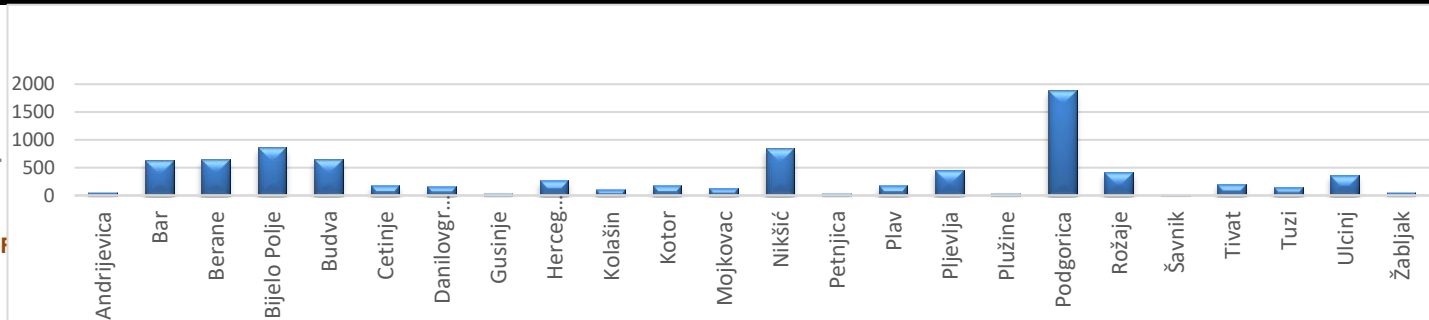
OVERVIEW OF EMPLOYMENT OF PERSONS FROM THE REGISTER OF UNEMPLOYED ZZZCG, BY MUNICIPALITIES, BY Qualification LEVEL AND BY SEX, 1.1.-30.9.2025.

Redni broj --- Row number	Opština --- Municipality	Ukupno Total	Žene Women	% žene --- Share of women	Nivo kvalifikacija obrazovanja - Qualification level																	
					I		II		III		IV		V		VI		VII-1		VII-2		VIII	
					Ukupno --- Total	Žene --- Women	Ukupno --- Total	Žene --- Women	Ukupno --- Total	Žene --- Women	Ukupno --- Total	Žene --- Women	Ukupno --- Total	Žene --- Women	Ukupno --- Total	Žene --- Women	Ukupno --- Total	Žene --- Women	Ukupno --- Total	Žene --- Women	Ukupno --- Total	Žene --- Women
1.	Andrijevica	55	31	56.4	5	2	0	0	16	5	23	15	0	0	2	1	8	7	1	1	0	0
2.	Bar	633	275	43.4	170	48	12	6	90	37	202	79	33	8	58	42	58	48	10	7	0	0
3.	Berane	648	339	52.3	109	43	5	3	132	52	264	147	9	5	25	17	100	68	2	2	2	2
4.	Bijelo Polje	861	553	64.2	119	68	4	3	180	87	332	221	5	3	47	30	161	130	13	11	0	0
5.	Budva	653	352	53.9	115	58	8	7	118	55	242	127	13	8	49	27	84	59	24	11	0	0
6.	Cetinje	180	128	71.1	30	22	5	3	24	16	57	42	0	0	29	19	27	19	7	7	1	0
7.	Danilovgrad	164	102	62.2	36	21	3	2	16	6	43	32	3	1	15	9	38	22	10	9	0	0
8.	Gusinje	42	20	47.6	9	5	0	0	5	1	25	11	0	0	2	2	1	1	0	0	0	0
9.	Herceg Novi	268	165	61.6	51	30	6	4	46	24	79	47	14	10	21	14	44	32	7	4	0	0
10.	Kolašin	112	70	62.5	14	11	1	1	23	10	46	27	1	0	9	8	16	11	2	2	0	0
11.	Kotor	176	106	60.2	15	8	1	0	26	18	73	40	0	0	21	17	38	22	2	1	0	0
12.	Mojkovac	136	82	60.3	10	9	0	0	45	26	42	20	1	1	11	2	24	21	3	3	0	0
13.	Nikšić	840	531	63.2	70	34	15	10	155	70	292	184	9	8	40	23	229	176	30	26	0	0
14.	Petnjica	44	27	61.4	8	5	0	0	6	0	9	6	0	0	0	0	20	15	1	1	0	0
15.	Plav	175	93	53.1	39	26	0	0	25	7	83	41	1	1	4	1	15	13	8	4	0	0
16.	Pljevlja	459	216	47.1	43	20	5	1	126	45	206	106	7	1	28	15	40	26	4	2	0	0
17.	Plužine	39	24	61.5	5	4	0	0	10	6	13	4	0	0	1	1	9	8	1	1	0	0
18.	Podgorica	1888	1170	62.0	248	138	26	17	247	127	582	331	38	21	199	128	463	350	82	56	3	2
19.	Rožaje	420	241	57.4	79	48	1	1	66	23	112	62	5	2	22	13	112	77	23	15	0	0
20.	Šavnik	11	7	63.6	1	1	0	0	4	2	3	2	1	1	1	0	0	0	1	1	0	0
21.	Tivat	206	118	57.3	24	11	4	4	27	15	75	37	10	4	34	24	27	19	5	4	0	0
22.	Tuzi	153	78	51.0	36	9	1	0	14	4	56	33	1	0	15	12	22	12	8	8	0	0
23.	Ulcinj	360	248	68.9	72	55	7	6	50	30	100	64	0	0	54	38	52	35	25	20	0	0
24.	Žabljak	57	39	68.4	7	5	0	0	8	7	24	12	1	0	7	5	10	10	0	0	0	0
Ukupno- Total		8580	5015	58.4	1315	681	104	68	1459	673	2983	1690	152	74	694	448	1598	1181	269	196	6	4

G 12

BROJ ZAPOSŁJAVANJA LICA SA EVIDENCIJE NEZAPOSLENIH ZZZCG, PREMA OPŠTINAMA U KOJIMA SU ZAPOSLENI, U PERIODU 1.1.-30.9.2025. GODINE

NUMBER OF EMPLOYMENT OF PERSONS IN REGISTER OF UNEMPLOYED ZZZGG, BY MUNICIPALITIES, 1.1.-30.9.2025.

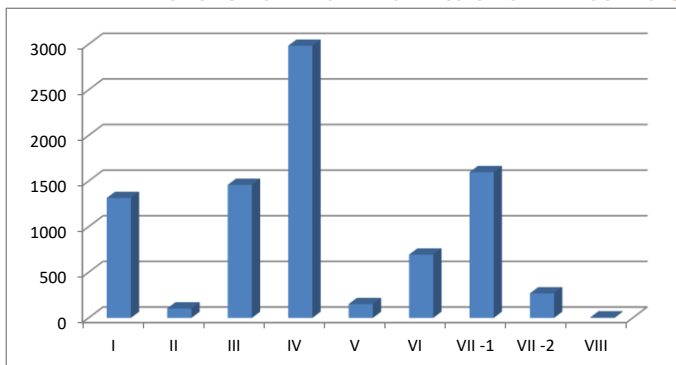


Djelatnost	UKUPNO TOTAL	Žene Women	Nivo kvalifikacija obrazovanja - Qualification level																		Sector of economic activity
			I		II		III		IV		V		VI		VII-1		VII-2		VIII		
			Ukupno Total	Žene Women	Ukupno Total	Žene Women	Ukupno Total	Žene Women	Ukupno Total	Žene Women	Ukupno Total	Žene Women	Ukupno Total	Žene Women	Ukupno Total	Žene Women	Ukupno Total	Žene Women	Ukupno Total	Žene Women	
A Poljoprivreda, lov i ribarstvo	86	42	21	13	0	0	25	7	32	18	2	0	2	0	4	4	0	0	0	0	A Agriculture, hunting and fishing
B Rudarstvo	69	2	4	0	0	0	23	0	31	2	3	0	4	0	3	0	1	0	0	0	B Mining
C Prerađivačka industrija	559	252	122	66	13	8	154	41	200	99	3	3	30	15	27	13	10	7	0	0	C Processing industry
D Snadbijevanje električnom energijom, parom i klimatizacijom	15	3	1	0	0	0	2	0	5	0	1	0	2	0	4	3	0	0	0	0	D Electricity supply, steam supply and air conditioning
E Snadbijevanje vodom; upravljanje otpadnim vodama, kontrolisanje procesa uklanjanja otpada i sl.	89	22	23	0	2	0	21	3	28	9	0	0	6	5	8	5	1	0	0	0	E Water supply, waste water management, waste disposal control etc.
F Građevinarstvo	443	120	92	16	8	2	109	20	171	50	4	2	22	9	31	18	6	3	0	0	F Construction
G Trgovina na veliko i trgovina na malo; opravka motornih vozila, motocikala i predmeta za ličnu upotrebu i domaćinstvo	1449	951	269	161	25	17	286	179	569	383	21	10	114	79	137	100	28	22	0	0	G Wholesale and retail trade; repair of motor vehicles, motorcycles and personal and household items
H Saobraćaj i skladištenje	522	101	127	12	3	1	83	7	223	47	27	1	30	18	27	13	2	2	0	0	H Transportation and storage
I Usluge smještaja i ishrane	1201	698	263	184	16	13	259	140	442	239	14	7	94	57	91	49	22	9	0	0	I Accomodation and catering services
J Informisanje i komunikacije	113	63	12	4	1	0	7	4	34	16	1	1	25	16	25	16	7	5	1	1	J Information and communication
K Finansijske djelatnosti i djelatnosti osiguranja	37	25	0	0	0	0	0	0	11	8	0	0	8	5	17	11	1	1	0	0	K Financial and insurance activities
L Poslovanje nekretninama	49	29	9	6	0	0	6	1	25	14	0	0	3	3	6	5	0	0	0	0	L Real estate business
M Stručne, naučne, inovacione i tehničke djelatnosti	294	173	32	17	3	2	43	18	68	36	8	6	47	26	83	61	10	7	0	0	M Professional, scientific, innovative and technical activities
N Administrativne i pomoćne uslužne djelatnosti	572	258	90	35	7	3	110	32	218	100	7	4	58	31	68	45	14	8	0	0	N Administrative and auxiliary service activities
O Državna uprava i odbrana, obavezno socijalno osiguranje	478	217	49	16	3	1	65	16	152	63	16	6	34	16	130	81	28	18	1	0	O State administration and defense; mandatory social insurance
P Obrazovanje	1400	1176	59	50	10	10	124	106	238	214	30	27	117	91	714	588	105	88	3	2	
Q Zdravstvena i socijalna zaštita	442	335	20	16	2	2	31	23	205	155	5	3	40	30	119	89	20	17	0	0	Q Health care and social care
R Umjetnost, zabava i rekreacija	315	196	51	32	3	2	35	23	138	79	5	3	27	20	48	32	7	4	1	1	R Art, leisure and recreation
S Ostale uslužne djelatnosti	440	350	71	53	8	7	75	53	190	157	5	1	30	26	54	48	7	5	0	0	S Other service activities
T Djelatnost domaćinstva kao poslodavca, koja proizvode dobra i usluge za sopstvene potrebe	5	2	0	0	0	0	1	0	3	1	0	0	1	1	0	0	0	0	0	0	T Activity of household-based employers, producing goods and services for own use
U Djelatnost eksteritorijalnih i tijela	2	0	0	0	0	0	0	0	0	0	0	0	0	0	2	0	0	0	0	0	
UKUPNO	8580	5015	1315	681	104	68	1459	673	2983	1690	152	74	694	448	1598	1181	269	196	6	4	Total

G 13

STRUKTURA ZAPOSŁJAVANJA LICA SA EVIDENCIJE NEZAPOSLENIH ZZZCG PO
NIVOU KVALIFIKACIJA OBRAZOVANJA U PERIODU 1.1.-30.9.2025. GODINE

STRUCTURE OF EMPLOYMENT OF PERSONS FROM THE REGISTER OF UNEMPLOYED ZZZCG BY Qualification level 1.1.-30.9.2025.



PREGLED NAJTRAŽENIJIH ZANIMANJA PREMA
PRIJAVLJENIM POTREBAMA U septembru 2025.
GODINE

T 14

THE MOST DEMANDED OCCUPATIONS BY REGISTERED NEEDS IN
September 2025

Šifra zanimanja	Zanimanje	Broj traženih radnika
109908	Lica bez zanimanja i stručne spreme (Završena osnovna škola):	247
719000	Doktor medicine	32
409000	Medicinski tehničar	31
409002	Medicinska sestra:	30
305600	Vozač drumskog vozila	18
716710	Diplomirani ekonomista:	18
716800	Diplomirani pravnik	18
617501	Vaspitač predškolske djece:	15
109900	Lica bez zanimanja i stručne spreme (bez škole):	14
717502	Profesor razredne nastave:	12
717601	Profesor matematike:	9
719200	Diplomirani farmaceut	9
715200	Diplomirani inženjer građevinarstva	9
712894	Elektronika, telekomunikacije i računari - stepen specijaliste:	9
206522	Sobarica:	8
306515	Kuvar jednostavnih jela:	8
718215	Pedagog:	8
711800	Diplomirani mašinski inženjer	8
206515	Pomoćni kuvar:	6
408201	Maturant gimnazije	6
406700	Ekonomski tehničar	6
302431	Elektroinstalater:	6
718220	Psiholog:	6
717602	Profesor fizike:	6
206500	Pomoćni ugostitelj	5
406453	Komercijalni tehničar:	5
301972	Vodoinstalater:	5
306400	Prodavac	5
717501	Profesor vaspitanja predškolske djece:	5
729021	Specijalista pedijatrije:	5

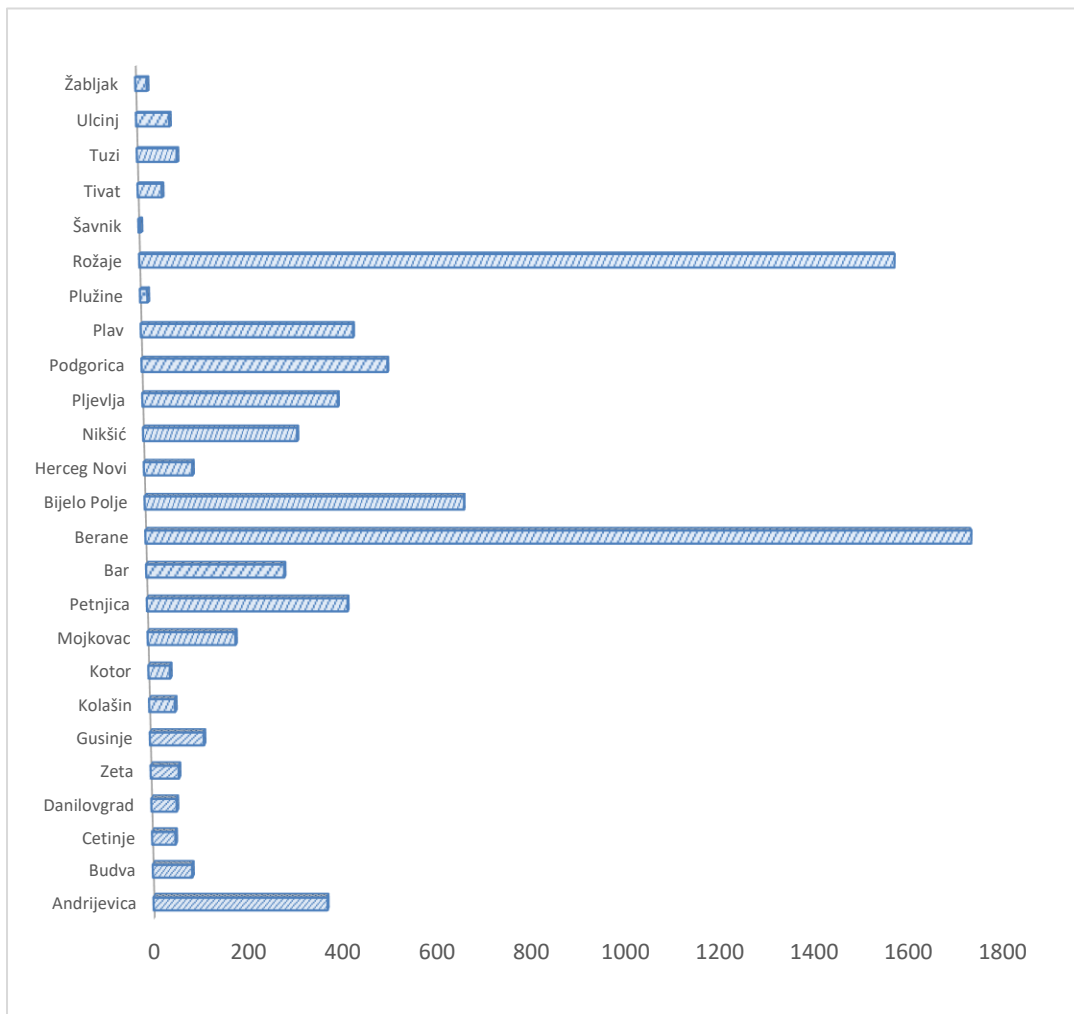
NUMBER OF UNEMPLOYMENT BENEFITS PAID OFF AND AMOUNT OF PAID FUNDS BY MUNICIPALITIES,
Qualification LEVEL AND GENDER IN September 2025

Redni broj --- Row number	Opština --- Municipality	Iznos sredstava Amount	Broj isplata Number of claimants	Žene Women	Nivo kvalifikacija obrazovanja - Qualification level																	
					I		II		III		IV		V		VI		VII-1		VII-2		VIII	
					Ukupno --- Total	Žene --- Women	Ukupno --- Total	Žene --- Women	Ukupno --- Total	Žene --- Women	Ukupno --- Total	Žene --- Women	Ukupno --- Total	Žene --- Women	Ukupno --- Total	Žene --- Women	Ukupno --- Total	Žene --- Women	Ukupno --- Total	Žene --- Women	Ukupno --- Total	Žene --- Women
1	Andrijevića	96905.17	368	204	180	111	10	1	91	39	87	53	0	0	0	0	0	0	0	0	0	0
2	Budva	19789.01	83	58	14	6	7	6	25	19	26	19	4	2	3	3	3	3	1	0	0	0
3	Cetinje	10025.77	49	18	18	6	5	0	8	2	12	6	1	0	4	4	1	0	0	0	0	0
4	Danilovgrad	13656.33	53	36	17	11	6	6	13	6	14	10	0	0	0	0	2	2	1	1	0	0
5	Zeta	16111.48	59	30	18	12	9	4	17	8	13	6	0	0	1	0	1	0	0	0	0	0
6	Gusinje	29710.08	113	81	81	61	1	0	15	8	14	11	1	0	0	0	1	1	0	0	0	0
7	Kolašin	14513.40	54	34	28	17	5	4	12	6	8	7	0	0	0	0	1	0	0	0	0	0
8	Kotor	9515.52	45	25	7	2	1	1	13	5	15	11	2	0	3	3	4	3	0	0	0	0
9	Mojkovac	46695.51	183	114	78	59	6	5	64	26	31	23	0	0	1	0	3	1	0	0	0	0
10	Petnjica	109915.11	418	272	342	234	20	13	33	13	23	12	0	0	0	0	0	0	0	0	0	0
11	Bar	70622.36	287	174	119	77	21	14	64	34	65	40	4	1	5	2	9	6	0	0	0	0
12	Berane	453155.07	1716	1004	718	440	63	42	429	222	452	271	22	12	5	2	26	15	1	0	0	0
13	Bijelo Polje	164516.30	662	424	297	205	56	31	151	83	122	80	6	3	3	3	25	18	2	1	0	0
14	Herceg Novi	22103.42	100	47	14	8	16	3	28	12	26	16	4	2	3	2	9	4	0	0	0	0
15	Nikšić	74173.40	318	202	69	47	30	17	88	52	94	60	1	1	4	3	29	20	2	2	1	0
16	Pljevlja	97136.26	403	262	158	105	21	14	93	56	115	79	3	2	6	3	7	3	0	0	0	0
17	Podgorica	122497.17	506	317	130	81	76	43	112	65	134	87	8	7	3	3	39	27	4	4	0	0
18	Plav	114911.61	436	276	259	189	6	1	77	31	86	49	3	1	1	1	2	2	2	2	0	0
19	Plužine	3960.00	15	7	7	2	0	0	3	2	5	3	0	0	0	0	0	0	0	0	0	0
20	Rožaje	404402.03	1547	1088	1099	855	14	6	266	118	139	87	10	6	2	0	16	15	1	1	0	0
21	Šavnik	1056.00	4	2	1	1	1	0	1	0	1	1	0	0	0	0	0	0	0	0	0	0
22	Tivat	11346.08	49	29	12	7	7	4	5	1	15	10	1	1	3	3	6	3	0	0	0	0
23	Tuzi	20719.16	81	42	53	27	1	0	15	9	9	4	0	0	1	1	2	1	0	0	0	0
24	Ulcinj	16509.65	67	31	24	11	9	4	15	6	12	4	0	0	2	1	3	3	2	2	0	0
25	Žabljak	5318.28	23	16	7	4	1	1	3	1	12	10	0	0	0	0	0	0	0	0	0	0
	Ukupno --- Total	1949264.17	7639	4793	3750	2578	392	220	1641	824	1530	959	70	38	50	34	189	127	16	13	1	0

G 14

STRUKTURA BROJA ISPLATA NOVČANE NAKNADE U MJESECU septembru 2025 GODINE

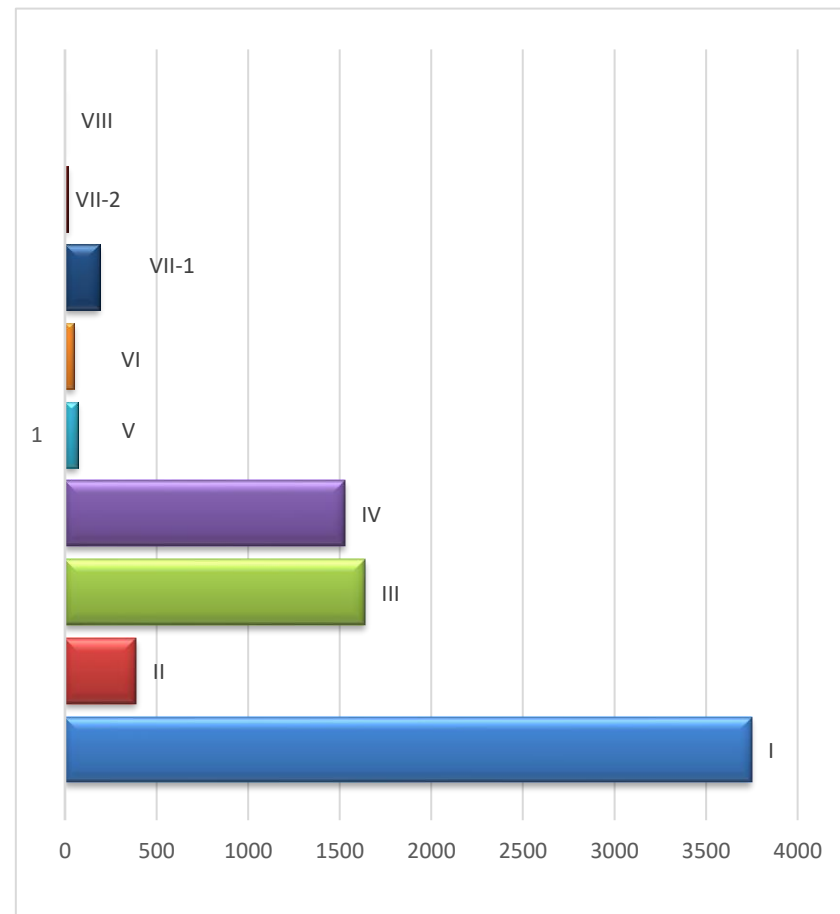
STRUCTURE OF NUMBER OF UNEMPLOYMENT BENEFITS PAID OFF IN September 2025



STRUKTURA BROJA ISPLATA NOVČANE NAKNADE PO NIVOU KVALIFIKACIJA OBRAZOVANJA U septembru 2025

STRUCTURE OF NUMBER OF UNEMPLOYMENT BENEFITS PAID OFF BY Qualification LEVEL IN September 2025

G 15



IZVORI PODATAKA I OBJAŠNJENJE POJMOVA

Izvori podataka za Mjesečni statistički bilten su evidencije koje se vode u Zavodu za zapošljavanje Crne Gore prema odredbama Zakona o posredovanju pri zapošljavanju i pravima za vrijeme nezaposlenosti ("Službeni list RCG", broj 24/19 i 29/25)

NEZAPOSLENO LICE

Nezaposleno lice je lice od 15 do 67 godina života, koje je crnogorski državljanin, nalazi se na evidenciji Zavoda za zapošljavanje Crne Gore (u daljem tekstu: Zavod), sposobno ili djelimično sposobno za rad, koje nije zasnovalo radni odnos, aktivno traži zaposlenje i raspoloživo je za rad.

Nezaposlenim licem, u smislu stava 1 ovog člana, smatra se i stranac koji, u skladu sa posebnim zakonom, ima:

- dozvolu za stalni boravak;
- dozvolu za privremeni boravak za lice bez državljanstva;
- dozvolu za privremeni boravak do tri godine, u skladu sa članom 220 Zakona o strancima ("Službeni list CG", br. 12/18 i 3/19);
- dozvolu za privremeni boravak radi spajanja porodice sa crnogorskim državljaninom ili sa strancem koji ima dozvolu za stalni boravak;
- dozvolu za privremeni boravak iz humanitarnih razloga;
- priznat status izbjeglice ili odobrenu dodatnu zaštitu;
- odobren azil, supsidijarnu zaštitu ili koji traži međunarodnu zaštitu, protekom roka od devet mjeseci od dana podnošenja zahtjeva za međunarodnu zaštitu.

Nezaposlenim licem ne smatra se lice koje je:

- registrovano kao preduzetnik, odnosno koje obavlja profesionalnu ili drugu djelatnost kao osnovno zanimanje;
- jedini vlasnik ili vlasnik više od 51% u privrednom društvu, u skladu sa posebnim zakonom;
- poljoprivrednik - osigurani, u skladu sa posebnim zakonom;
- korisnik penzije;
- redovan učenik;
- student osnovnih studija, u skladu sa posebnim zakonom.

NOVOPRIJAVLJENI (prijavljeni na evidenciju nezaposlenih ZZZCG u periodu)

Pod novoprijavljenim, u ovom izvještaju, podrazumijevaju se lica koja na početku izvještajnog mjeseca nijesu bila na evidenciji nezaposlenih ZZZCG, a kraj mjeseca dočekali su kao nezaposlena lica (mjesec posmatran kao cjelina). U izvještajima za III, VI, IX i XII mjesec, tabela "T3 - ukupno" - Ukupan broj prijavljenih za zaposlenje, predstavlja zbir novoprijavljenih po mjesecima, od početka godine do kraja izvještajnog mjeseca, (mjesec posmatran kao cjelina).

Grupe novoprijavljenih lica:

Prvi put, nema zapošljavanja - odnosi se na lica koja su se prvi put prijavila na evidenciju Zavoda, a do tada nisu bila zapošljavana;

Prvi put, ima zapošljavanja - lica koja su se prvi put prijavila na evidenciju Zavoda, a do tada su bila zapošljavana;

Nije prvi put, nema zapošljavanja - lica koja su se više puta prijavljivala na evidenciju Zavoda, a nisu bila zapošljavana;

Nije prvi put, ima zapošljavanja - lica koja su se više puta prijavljivala na evidenciju Zavoda, a bila su zapošljavana.

PRESTANAK VOĐENJA EVIDENCIJE

Prestanak vođenja evidencije u izvještajnom mjesecu obuhvata lica koja su na početku izvještajnog mjeseca bila na evidenciji nezaposlenih ZZZCG, a na kraju mjeseca nije ih bilo među nezaposlenim licima (mjesec posmatran kao cjelina). U izvještajima za III, VI, IX i XII mjesec, tabela "T3 - 1" (ukupno) - Prestanak vođenja evidencije- ukupan broj lica, predstavlja zbir prestanka vođenja evidencije po mjesecima, od početka godine do kraja izvještajnog mjeseca, (mjesec posmatran kao cjelina).

ZAPOSLENI SA EVIDENCIJE

Osobe koje su se u tekućoj godini zaposlile (period od 1. januara do poslednjeg dana u izvještajnom mjesecu), a bile su na evidenciji Zavoda za zapošljavanje. Broj zapošljavanja je prema prispjelim podacima Poreske Uprave Crne Gore.

RAZLOZI PRESTANKA VOĐENJA EVIDENCIJE O NEZAPOSLENIM LICIMA

Evidencija o nezaposlenom licu prestaje da se vodi, ako:

- se odjavi iz evidencije;
- zasnuje radni odnos, u skladu sa zakonom;
- se registruje kao preduzetnik, odnosno otpočne da obavlja profesionalnu ili drugu djelatnost kao osnovno zanimanje;

- postane jedini vlasnik ili vlasnik više od 51% u privrednom društvu;
- postane poljoprivrednik - osiguranik;
- postane sveštenik, vjerski službenik, monah ili monahinja - osiguranik;
- se rješenjem nadležne inspekcije rada utvrdi da radi suprotno propisima o radu;
- ostvari pravo na starosnu penziju, invalidsku penziju ili porodičnu penziju;
- postane potpuno nesposobno za rad;
- navršši 67 godina života;
- postane redovan učenik;
- postane student osnovnih studija;
- obavlja stručno osposobljavanje za rad bez zasnivanja radnog odnosa;
- otpočne sa izdržavanjem kazne zatvora;

- nije dalo tačne podatke o ispunjavanju uslova za sticanje statusa nezaposlenog lica;
- aktivno ne traži zaposlenje;
- nije raspoloživo za rad;
- odbije uključivanje u program aktivne politike zapošljavanja ili ga bez opravdanog razloga prekine, odnosno ne završi;
- odbije ponuđeno zaposlenje.

KORISNICI NOVČANE NAKNADE

Nezaposlene osobe evidentirane u Zavodu koje su prema odredbama -Zakona o posredovanju pri zapošljavanju i pravima za vrijeme nezaposlenosti- ostvarile naknadu tokom izvještajnog mjeseca .

SLOBODNA RADNA MJESTA

Broj slobodnih radnih mjesta koje poslodavci prijave Zavodu tokom izvještajnog mjeseca.

RAZLOZI PRESTANKA RADNOG ODNOSA (T2)

- 1) Izrečena mjera prestanka radnog odnosa zbog povrede radnih dužnosti i obaveza;
- 2) Pismena izjava zaposlenog da želi da raskine radni odnos (otkaz ugovora o radu);
- 3) Zaključivanje sporazuma s poslodavcem o prestanku radnog odnosa;
- 4) Dopunski rad kod drugog poslodavca bez saglasnosti poslodavca kod koga je zaposleni u radnom odnosu sa punim radnim vremenom;
- 5) Ako zaposleni ne pokaže potrebna znanja i sposobnosti, a nema radnog mjesta na koje može biti raspoređen;

- 6) Ako zaposleni ne ostvaruje odgovarajuće rezultate rada, a nema radnog mjesta na koje može biti raspoređen;
- 7) Ako zaposleni na probnom radu nije postigao odgovarajuće rezultate rada;
- 8) Pripravnik koji nije položio stručni ispit;
- 9) Neopravdani izostanak sa posla 5 dana uzastopno;
- 10) Neopravdan izostanak sa posla 7 radnih dana sa prekidima u toku 3 mjeseca;
- 11) Ako je u roku od godinu dana utvrđeno da je radni odnos zasnovan suprotno odredbama zakona, odnosno kolektivnog ugovora;
- 12) Ako su pri zasnivanju radnog odnosa prećutani ili dati neistiniti podaci značajni za zasnivanje radnog odnosa;

- 13) Odbijanje raspoređenja na drugo radno mjesto na koje je zaposleni raspoređen zbog potreba procesa rada;
- 14) Odbijanje raspoređivanja sa jednog na drugo radno mjesto, kod istog poslodavca;
- 15) Odbijanje raspoređivanja na drugo odgovarajuće radno mjesto, pošto je utvrđeno da zaposleni nema sposobnosti za obavljanje poslova radnog mjesta na koje je raspoređen;
- 16) Odbijanje raspoređivanja na drugo radno mjesto, pošto je utvrđeno da zaposleni ne ostvaruje odgovarajuće rezultate rada;
- 17) Odbijanje privremenog raspoređivanja, u slučaju sile ili drugih iznenadnih okolnosti, na druge poslove za koje se traži niži stepen stručne spremlje;
- 18) Odbijanje zaposlenog za čijim je radom prestala potreba da bude raspoređen na drugo odgovarajuće radno mjesto sa punim ili nepunim radnim vremenom, kod istog poslodavca;
- 19) Odbijanje zaposlenog za čijim je radom prestala potreba da zasnuje radni odnos na neodređeno vrijeme sa punim ili nepunim radnim vremenom kod drugog poslodavca (preuzimanje);
- 20) Odbijanje zaposlenog za čijim je radom prestala potreba da se radno angažuje na obavljanju poslova koji odgovaraju njegovoj stručnoj spremi, odnosno radnoj sposobnosti;
- 21) Odbijanje zaposlenog za čijim je radom prestala potreba da se stručno osposobi, prekvalifikuje ili dokvalifikuje za drugo odgovarajuće radno mjesto sa punim ili nepunim vremenom, kod istog ili drugog poslodavca;

- 22) Isplaćena jednokratna novčana naknada zaposlenom za čijim je radom prestala potreba;
- 23) Isplaćena otpremnina zaposlenom za čijim je radom prestala potreba;

- 24) Organizovanje, odnosno učesće u štrajku koji nije organizovan u skladu sa Zakonom o štrajku;
- 25) Navršениh 65 godina života i 15 godina staža osiguranja;
- 26) Ako je došlo do gubitka radne sposobnosti koji je utvrđen na zakonom propisan način;

- 27) Ako je zabranjeno vršenje određenih poslova po pravosnažnoj odluci suda ili drugog organa;
- 28) Ako zaposleni odsustvuje sa rada duže od 6 mjeseci zbog izdržavanja kazne zatvora;
- 29) Ako zaposleni odsustvuje sa rada duže od 6 mjeseci zbog izrečene mjere bezbjednosti, vaspitne ili zaštitne mjere;
- 30) Isteka rada na određeno vrijeme u svojstvu pripravnika;
- 31) Stečaj preduzeća;

- 32) Likvidacija preduzeća;
- 33) Prestanak rada poslodavca;
- 34) Ako se zaposleni ne vrati na rad u roku od 30 dana od dana povratka sa rada iz inostranstva, vojske ili po prestanku funkcije;
- 35) Istek rada na određeno vrijeme;
- 36) Istek radnog angažovanja nezaposlenog lica;
- 37) Zbog premještaja bračnog druga u skladu sa posebnim propisima;
- 38) Zbog zdravstvenog stanja zaposlenog ili članova njegove porodice;
- 39) Zbog prestanka rada u inostranstvu;
- 40) Zbog prestanka rada ostvarenog po drugom osnovu;
- 41) Zbog prestanka rada u stranim i drugim predstavništvima;
- 42) Ostali razlozi utvrđeni zakonom ili kolektivnim ugovorom.

PODRUČNE JEDINICE ZAVODA

Zavod je organizovan u devet područnih jedinica i dvadeset pet Biroa rada, i to:

Područna jedinica Podgorica, sa Biroima rada - Biro rada Podgorica, Biro rada Cetinje, Biro rada Danilovgrad, Biro rada Tuzi i Biro rada Zeta ;

Područna jedinica Nikšić - Biro rada Nikšić, Biro rada Plužine i Biro rada Šavnik;

Područna jedinica Berane - Biro rada Berane i Biro rada Andrijevica;

Područna jedinica Bijelo Polje - Biro rada Bijelo Polje, Biro rada Kolašin i Biro rada Mojkovac;

Područna jedinica Pljevlja - Biro rada Pljevlja i Biro rada Žabljak;

Područna jedinica Bar - Biro rada Bar, Biro rada Budva i Biro rada Ulcinj;

Područna jedinica Herceg Novi - Biro rada Herceg Novi, Biro rada Kotor i Biro rada Tivat;

Područna jedinica Plav - Biro rada Plav i Biro rada Gusinje;

Područna jedinica Rožaje - Biro rada Rožaje i Biro rada Petnjica;

PODJELA PO NIVOU KVALIFIKACIJA OBRAZOVANJA

- Nivo I - Podnivo I 1 - bez školske spreme i podnivo I 2 - završena osnovna škola**
- Nivo II - Niže stručno obrazovanje**
- Nivo III - Srednje stručno obrazovanje u trajanju od 3 godine**
- Nivo IV - Podnivo IV 1 - srednje opšte i stručno obrazovanje u trajanju od 4 godine, podnivo IV 2 - kvalifikacija majstor i V stepen stručne spreme**
- Nivo V - Kvalifikacija višeg stručnog obrazovanja**
- Nivo VI - Kvalifikacija visokog obrazovanja – 180 ECTS**
- Podnivo VII 1 - Kvalifikacija visokog obrazovanja (240, 180+60, 300, 360 ECTS)**
- Podnivo VII 2 - Kvalifikacija visokog obrazovanja (180+120, 240+60 ECTS)**
- Nivo VIII - Kvalifikacija visokog obrazovanja (300+180 ECTS)**