




Crna Gora
Zavod za zapošljavanje Crne Gore
Podgorica

Montenegro
Employment agency of Montenegro
Podgorica

BILTEN

Mjesečni statistički bilten

Januar 2011. godine



Podgorica, januar 2011.

IZDAVAČ

Zavod za zapošljavanje Crne Gore
Centar za ljudske resurse

ZA IZDAVAČA

Zoran Jelić

GLAVNI I ODGOVORNI UREDNIK

Darko Peković

ČLANOVI TIMA

Dragica Peković
Zoran Šćekić

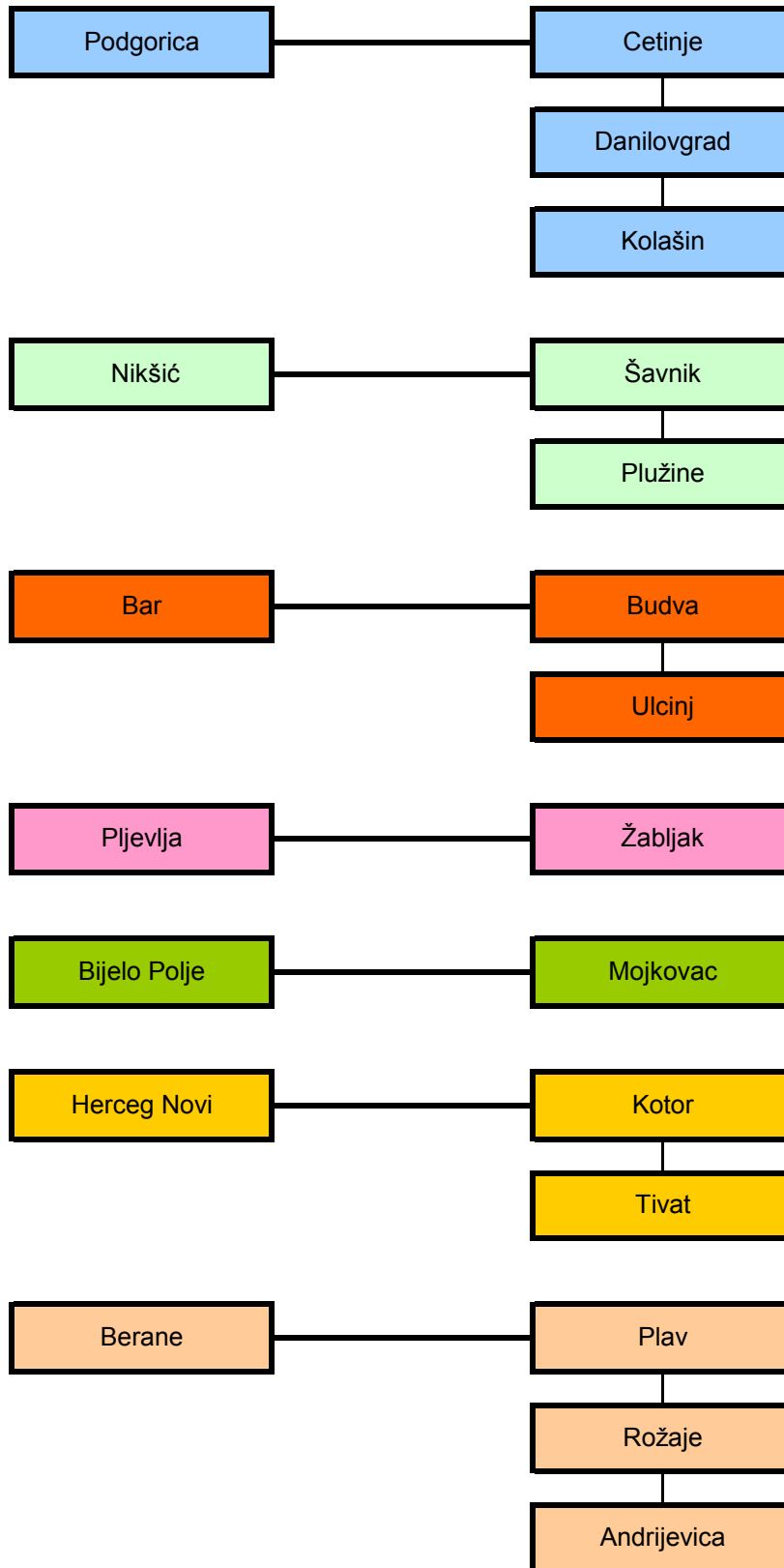
INFORMATIČKA PODRŠKA

Darko Peković

BIROI RADA SA KANCELARIJAMA ZAVODA ZA ZAPOSŁJAVANJE CRNE GORE
EMPLOYMENT BUREAUS WITH LOCAL OFFICES OF EAM

BIROI RADA
EMPLOYMENT BUREAUS

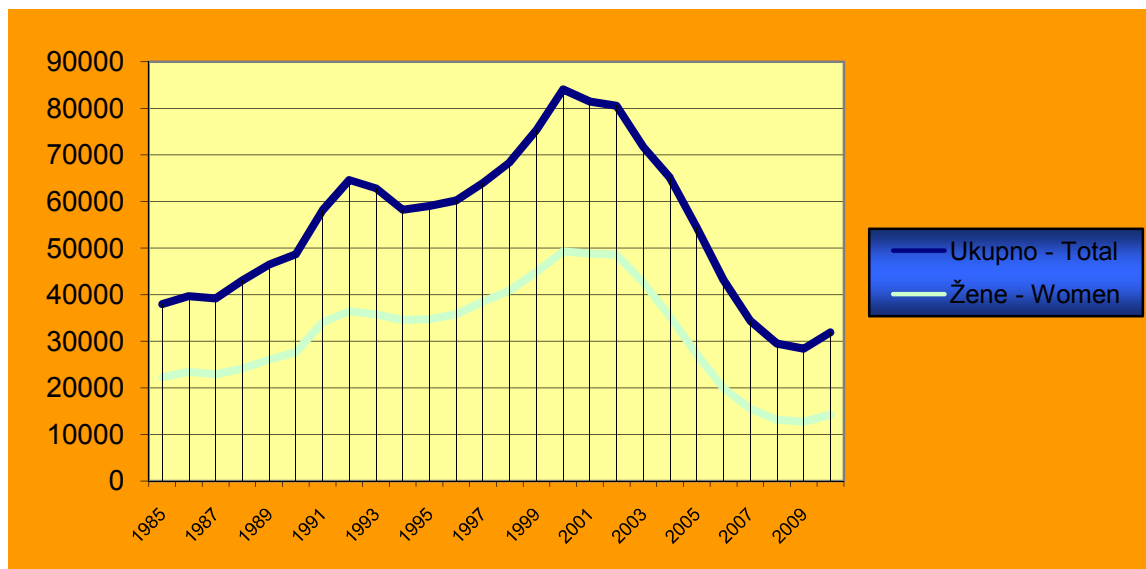
KANCELARIJE
LOCAL OFFICES





Godina Year	Novo- prijavljeni ----- Newly registered	Zaposleni sa evidencije ZZZCG ----- Employed from register	Prestanak vođenja evidencije ----- Termination of keeping evidence	Nezaposlena lica (prosjeak) Unemployed persons (average)					Prijavljene potrebe za radnicima i pripravnicima ----- Registered vacancies
				Ukupno ----- Total	Lančani indeks ----- Chain index	Žene ----- Women	Prvi put traže zaposlenje ----- First-time job seekers	Korisnici novčane naknade ----- Unemployment benefit claimants	
1985	25824	13536	...	37973	108.86	22297	30331	1296	23480
1986	27180	13764	...	39666	104.45	23479	29825	1698	24791
1987	26508	11832	...	39146	98.68	22938	29141	2024	22579
1988	23804	11168	...	43001	109.84	24166	31031	3751	20807
1989	22620	10469	...	46450	108.02	26112	33623	3807	20579
1990	24792	8816	...	48684	104.80	27667	35712	5179	15547
1991	21292	5832	7789	58144	119.43	34109	34809	5374	14009
1992	26079	5814	...	64632	111.15	36418	36809	5051	11474
1993	19771	3564	...	62818	97.19	35741	36749	2351	10028
1994	17192	4798	...	58188	92.62	34601	34012	1487	13427
1995	23035	5746	17565	59045	101.47	34762	35613	2480	17967
1996	24755	5648	14991	60225	101.99	35852	36610	3479	18540
1997	24124	5044	15332	63995	106.25	38539	38697	3072	16185
1998	24802	4845	15612	68373	106.84	40895	41070	3096	18420
1999	30134	4764	14579	75303	110.13	44892	45939	2686	11457
2000	27129	5815	19982	84061	111.63	49289	50570	2363	16404
2001	25449	7689	19125	81468	96.91	48774	48912	2223	18438
2002	23945	6734	20762	80584	98.91	48618	47766	2533	22243
2003	35533	10681	31646	71679	88.94	42607	41643	2900	32455
2004	35967	15222	37592	65064	90.77	35287	33387	4432	31065
2005	30035	21077	42809	54459	83.70	27152	23010	6137	34994
2006	31561	23463	42969	43190	79.31	19949	14855	7833	48284
2007	26263	31897	34933	34396	79.64	15513	10069	8654	63898
2008	25081	27079	28629	29514	85.81	13193	7375	9798	64590
2009	25223	14733	24452	28385	96.17	12756	6383	12410	47310
2010	25747	13827	24869	31864	112.26	14270	6867	13360	22454

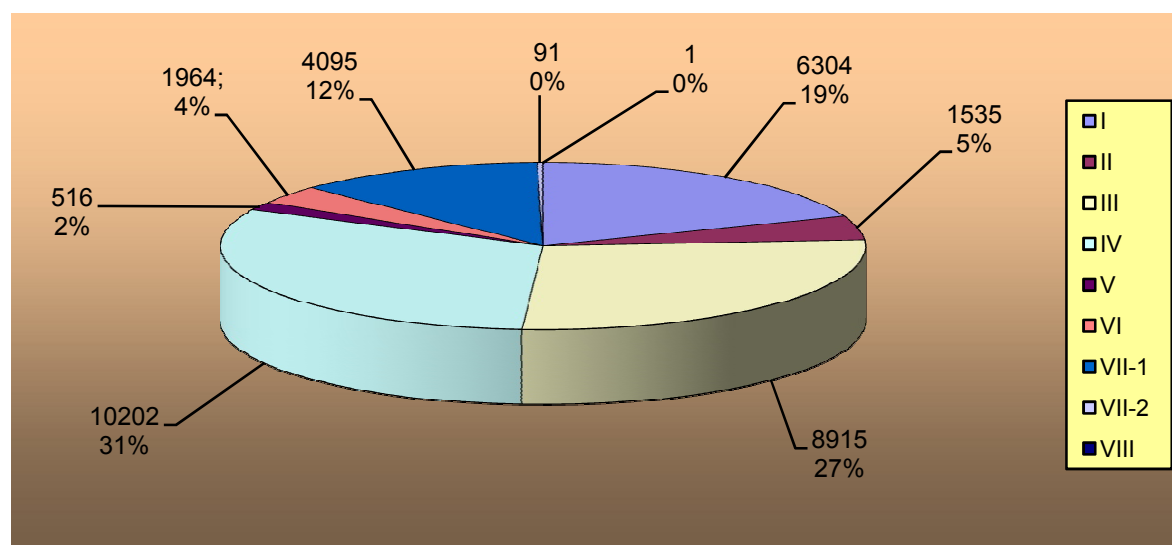
NEZAPOSLENA LICA PREMA POLU OD 1985. DO 2010. GODINE
UNEMPLOYED PERSONS BY GENDER FROM 1985 TO 2010



Redni broj ---- Row number	Sadržaj	Ukupno Total	Žene Women	Stepen stručne spreme					
				I		II		III	
				Ukupno Total	Žene Women	Ukupno Total	Žene Women	Ukupno Total	Žene Women
1.	NEZAPOSLENI KRAJEM PRETHODNOG MJESECA	32106	14383	6160	2059	1508	702	8718	3113
2.	NOVOPRIJAVLJENI U IZVEŠTAJNOM MJESECU	2346	1164	399	158	67	42	594	224
2.1.	Prvi put, nema zapošljavanja	332	144	60	21	1		62	22
2.2.	Prvi put, ima zapošljavanja	317	145	58	15	7	4	82	30
2.3.	Nije prvi put, nema zapošljavanja	221	91	53	28	5	4	54	12
2.4.	Nije prvi put, ima zapošljavanja	1476	784	228	94	54	34	396	160
3.	RAZLOZI PRESTANKA RADNOG ODNOSA	362	194	94	34	19	13	98	52
3.1.	Izrečena mjera prestanka radnog odnosa zbog povrede radnih dužnosti i obaveza	1	0	1					
3.2.	Pismena izjava zaposlenog da želi da raskine radni odnos (otkaz ugovora o radu)	15	9	2	2	1	1	8	4
3.3.	Isplaćena otpremnina zaposlenom za čijim je radom prestala potreba	41	24	7	2	4	3	16	11
3.4.	Zaključivanje sporazuma s poslodavcem o prestanku radnog odnosa	22	11	7	2			8	4
3.5.	Istek rada na određeno vrijeme u svojstvu pripravnika	23	8						
3.6.	Istek rada na određeno vrijeme	242	132	72	27	12	8	64	33
3.7.	Istek radnog angažovanja nezaposlenog lica	7	5	3	1	1	1		
3.8.	Stečaj preduzeća	1	1						
3.9.	Prestanak rada poslodavca	1	0					1	
3.10.	Ostali razlozi utvrđeni zakonom ili kolektivnim ugovorom	9	4	2		1		1	
4.	ZAPOSŁJAVANJE POSREDSTVOM ZAVODA ZA ZAPOSŁJAVANJE	944	464	129	51	55	23	208	74
4.1.	Na određeno vrijeme	782	373	106	42	45	16	177	65
4.2.	Na neodređeno vrijeme	102	51	14	4	3	2	30	8
4.3.	Pripravnik	40	27						
4.4.	Pripravnik - volonter	19	12	9	5	7	5	1	1
4.5.	Dopunski rad	0	0						
4.6.	Privremeni i povremeni poslovi	0	0						
4.7.	Sezonski poslovi	0	0						
4.8.	Privremeno radno angažovanje	0	0						
4.9.	Lica sa invaliditetom	1	1						
5.	PRESTANAK VOĐENJA EVIDENCIJE	1626	792	246	98	36	23	391	126
6.	NEZAPOSLENI KRAJEM IZVJEŠTAJNOG MJESECA	32829	14776	6304	2128	1535	722	8915	3209
6.1.	Od ukupno nezaposlenih - prvi put traže zaposlenje	7071	3424	978	375	311	137	1438	514

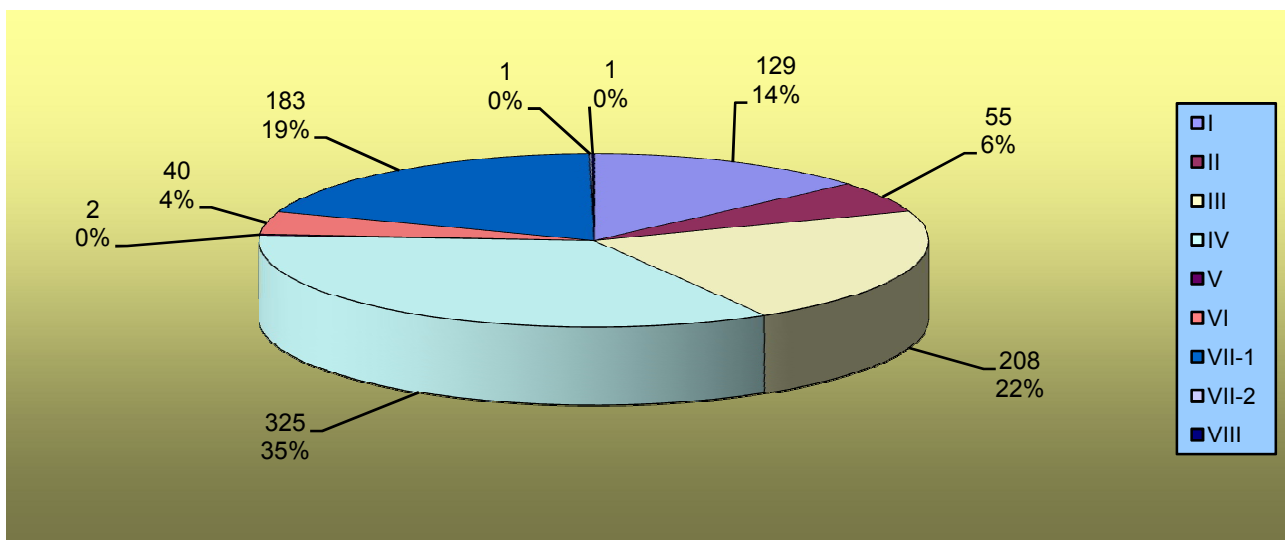
Educational level											
IV		V		VI		VII-1		VII-2		VIII	
Ukupno Total	Žene Women	Ukupno Total	Žene Women	Ukupno Total	Žene Women	Ukupno Total	Žene Women	Ukupno Total	Žene Women	Ukupno Total	Žene Women
9980	5435	513	50	1156	545	3989	2438	81	40	1	1
787	454	20	4	74	45	396	235	9	2	0	0
108	46			6	1	93	54	2			
117	66	6	2	12	9	33	17	2	2		
61	26	2	1	3		42	20	1			
501	316	12	1	53	35	228	144	4			
88	60	4	2	8	6	51	27	0	0	0	0
1		1	1			2	1				
11	6					3	2				
7	5										
6						17	8				
57	44	3	1	7	5	27	14				
1	1					2	2				
				1	1						
5	4										
325	178	2	1	40	24	183	113	1	0	1	0
292	156	2	1	32	18	127	75	1			
28	19			6	4	20	14			1	
3	2			1	1	36	24				
1				1	1						
1	1										
582	326	18	1	59	34	293	184	1			
10202	5570	516	54	1170	557	4095	2491	91	44	1	1
2397	1223	21	6	169	75	1722	1078	35	16		

	Mjesec Month	Ukupno Total	Stepen stručne spreme			
			I	II	III	IV
Lica koja traže zaposlenje	01.2011.	32829	6304	1535	8915	10202
	01.2010.	31055	6232	1560	8745	9322
	index	105.71	101.16	98.40	101.94	109.44
Lica koja prvi put traže zaposlenje	01.2011.	7071	978	311	1438	2397
	01.2010.	6550	1034	316	1544	2070
	index	107.95	94.58	98.42	93.13	115.80
Prijavljeni za zaposlenje	01.2011.	2346	399	67	594	787
	01.2010.	2113	385	79	506	712
	index	111.03	103.64	84.81	117.39	110.53
Novčana naknada - broj slučajeva	01.2011.	13507	3587	1084	4740	3017
	01.2010.	13102	3406	989	4469	3046
	index	103.09	105.31	109.61	106.06	99.05
Prestanak vođenja evidencije	01.2011.	1626	246	36	391	582
	01.2010.	1440	245	37	377	476
	index	112.92	100.41	97.30	103.71	122.27
Ukupne potrebe za radnicima i pripravnicima	01.2011.	716	224	18	88	105
	01.2010.	2055	1126	111	179	279
	index	34.84	19.89	16.22	49.16	37.63
Potrebe za pripravnicima	01.2011.	103				8
	01.2010.	69				3
	index	149.28	0.00	0.00	0.00	266.67
Zasnivanje radnog odnosa pripravnika	01.2011.	40				3
	01.2010.	61				9
	index	65.57	0.00	0.00	0.00	33.33
Zapošljavanje posredstvom Zavoda za zapošljavanje	01.2011.	944	129	55	208	325
	01.2010.	549	93	19	115	203
	index	171.95	138.71	289.47	180.87	160.10
Prijavljeni za zaposlenje po prestanku radnog odnosa	01.2011.	362	94	19	98	88
	01.2010.	596	155	30	151	174
	index	60.74	60.65	63.33	64.90	50.57
Nezaposlena lica na početku izvještajnog mjeseca	01.2011.	32109	6151	1504	8712	9997
	01.2010.	30382	6092	1518	8616	9086
	index	105.68	100.97	99.08	101.11	110.03
Nezaposlena lica zbog prestanka rada poslodavca	01.2011.	1			1	
	01.2010.	4			1	2
	index	25.00	0.00	0.00	100.00	0.00



Educational level					
V	VI	VII-1	VII-2	VIII	
516	1170	4095	91	1	Job seekers
469	1248	3433	44	2	
110.02	93.75	119.28	206.82	50.00	
21	169	1722	35		First time job seekers
13	167	1393	13		
161.54	101.20	123.62	269.23	0.00	
20	74	396	9		Registered for employment
18	62	347	4		
111.11	119.35	114.12	225.00	0.00	
201	320	542	2	14	Unemployment benefit - number of claimants
223	370	591	2	6	
90.13	86.49	91.71	100.00	233.33	
18	59	293	1		Number of persons deactivated from the register
8	49	241	7		
225.00	120.41	121.58	14.29	0.00	
	16	260	4	1	Total demand for workers and trainees
24	49	283	2	2	
0.00	32.65	91.87	200.00	50.00	
	1	93	1		Demand for trainees
	3	63			
0.00	33.33	147.62	0.00	0.00	
	1		36		Employed trainees
	3	48	1		
0.00	33.33	0.00	3600.00	0.00	
2	40	183	1	1	Employment through EAM brokerage
	12	104	3		
0.00	333.33	175.96	33.33	0.00	
4	8	51			Registered for employment upon termination of employment contract
8	12	64	2		
50.00	66.67	79.69	0.00	0.00	
514	1155	3992	83	1	Unemployed at the beginning of reporting month
459	1235	3327	47	2	
111.98	93.52	119.99	176.60	50.00	
		1			Unemployed due to business closure
0.00	0.00	0.00	0.00	0.00	

ZAPOŠLJAVANJE POSREDSTVOM ZAVODA ZA ZAPOŠLJAVANJE U JANUARU 2011. GODINE
 EMPLOYMENT THROUGH EAM BROKERAGE IN JANUARY 2011



T 4

NEZAPOSLENA LICA PREMA OPŠTINAMA, STRUČNOJ SPREMI I POLU, STANJE NA DAN 31.01.2011. GODINE

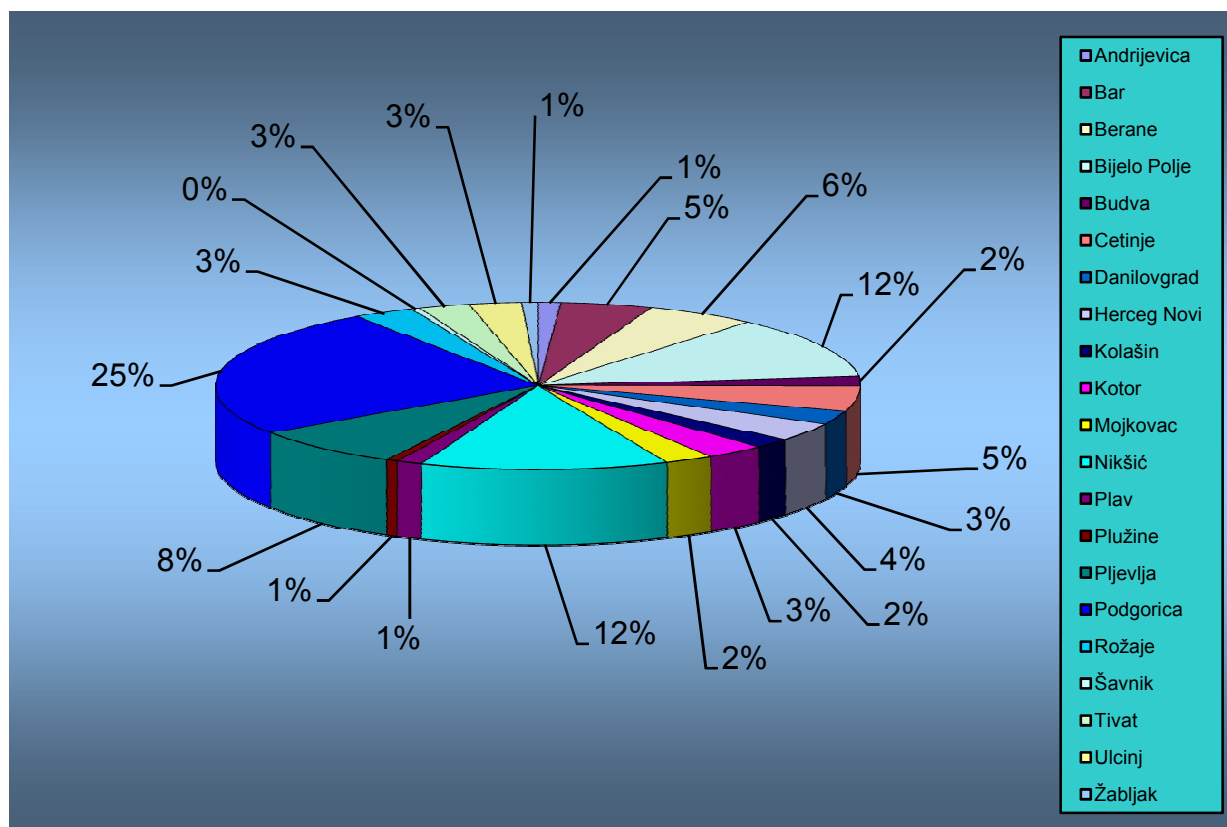
UNEMPLOYED BY MUNICIPALITIES, EDUCATIONAL LEVEL AND GENDER - ON 31.01.2011.

Redni broj --- Row number	Opština --- Municipality	Ukupno Total	Žene Women	% žene --- Share of women	Stepen stručne spreme					
					I		II		III	
					Ukupno --- Total	Žene --- Women	Ukupno --- Total	Žene --- Women	Ukupno --- Total	Žene --- Women
1.	Andrijevica	368	152	41.3	108	40	6	1	97	38
2.	Bar	1509	858	56.9	323	147	55	29	401	206
3.	Berane	1816	736	40.5	475	120	53	17	451	152
4.	Bijelo Polje	3909	1668	42.7	855	271	186	76	1212	436
5.	Budva	652	353	54.1	97	52	32	19	179	83
6.	Cetinje	1567	750	47.9	529	260	68	36	315	110
7.	Danilovgrad	872	382	43.8	171	71	25	13	248	75
8.	Herceg Novi	1177	567	48.2	86	37	157	70	343	131
9.	Kolašin	622	220	35.4	152	44	15	11	228	66
10.	Kotor	979	438	44.7	94	39	97	54	317	109
11.	Mojkovac	799	310	38.8	148	26	35	15	304	96
12.	Nikšić	4071	2027	49.8	523	161	172	87	1158	437
13.	Plav	429	128	29.8	110	24	5	1	88	19
14.	Plužine	189	80	42.3	21	5	2	1	98	45
15.	Pljevlja	2548	1084	42.5	561	138	146	57	764	271
16.	Podgorica	8206	3783	46.1	1402	470	349	193	1853	651
17.	Rožaje	998	345	34.6	294	80	26	3	242	68
18.	Šavnik	149	56	37.6	33	15	12	4	56	16
19.	Tivat	841	360	42.8	83	36	40	19	239	86
20.	Ulcinj	859	351	40.9	202	76	52	15	252	85
21.	Žabljak	269	128	47.6	37	16	2	1	70	29
	Ukupno --- Total	32829	14776	45.0	6304	2128	1535	722	8915	3209

G 4

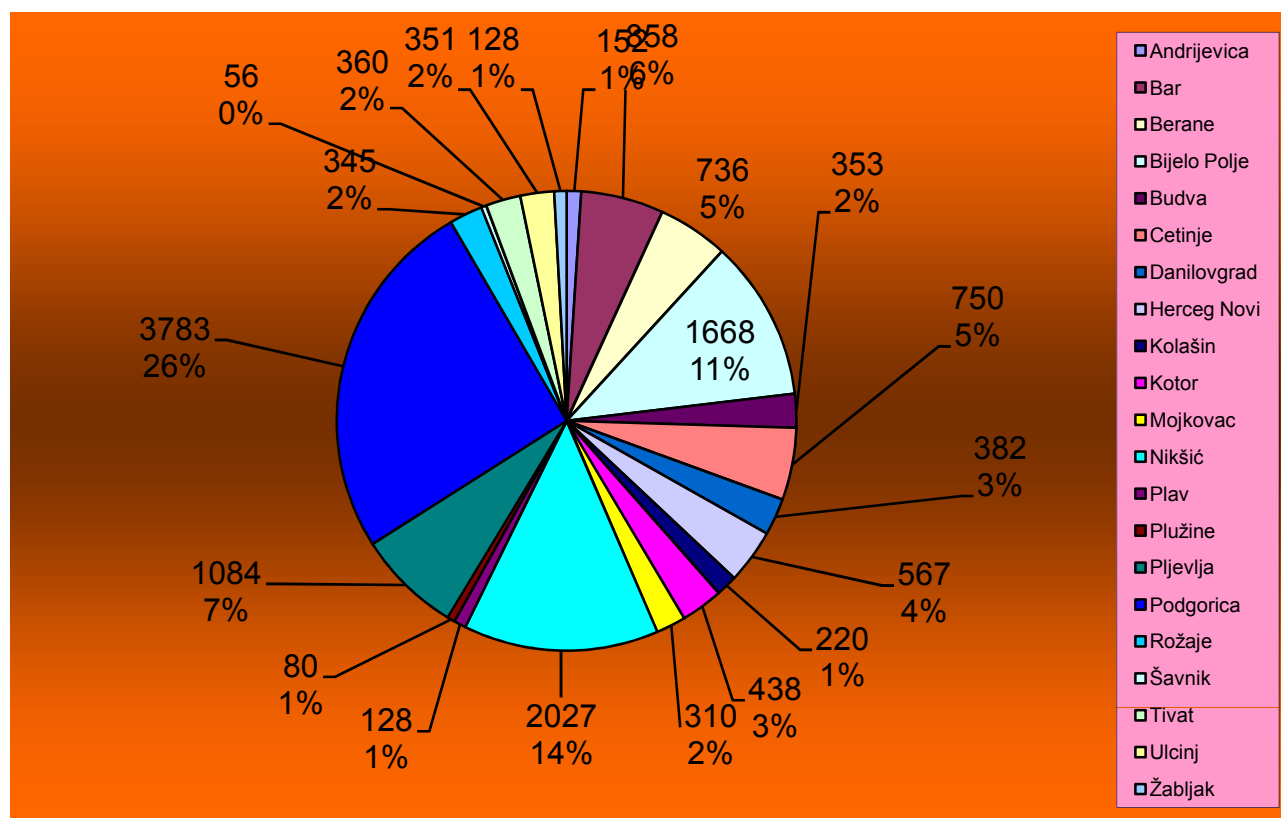
STRUKTURA NEZAPOSLENIH PO OPŠTINAMA NA DAN 31.01.2011.GODINE

UNEMPLOYMENT STRUCTURE BY MUNICIPALITIES ON 31.01.2011.



Educational level											
IV		V		VI		VII-1		VII-2		VIII	
Ukupno ---- Total	Žene ---- Women	Ukupno ---- Total	Žene ---- Women	Ukupno ---- Total	Žene ---- Women	Ukupno ---- Total	Žene ---- Women	Ukupno ---- Total	Žene ---- Women	Ukupno ---- Total	Žene ---- Women
126	58	1		7	1	23	14				
418	273	14	4	89	57	204	140	5	2		
618	343	7	2	58	24	153	78	1			
1231	687	35	6	118	51	271	140	1	1		
207	124	17	4	33	13	85	58	2			
466	250	17	3	42	20	127	68	3	3		
309	162	24		15	7	79	54	1			
308	184	42	4	63	29	169	108	9	4		
169	72	1		18	6	39	21				
228	115	14	4	94	34	128	79	7	4		
228	128	3	1	21	8	60	36				
1210	672	37	6	151	100	797	551	23	13		
153	60	4		23	8	45	16	1			
51	22	1		4	2	12	5				
833	498	24		66	32	154	88				
2818	1483	172	12	219	110	1364	850	28	13	1	1
256	125	4		61	26	114	43	1			
36	14			1		11	7				
202	119	90	6	53	19	127	72	7	3		
196	106	8	2	27	10	120	56	2	1		
139	75	1		7		13	7				
10202	5570	516	54	1170	557	4095	2491	91	44	1	1

STRUKTURA NEZAPOSLENIH ŽENA NA DAN 31.01.2011. GODINE
FEMALE UNEMPLOYMENT STRUCTURE ON 31.01.2011.



T 5

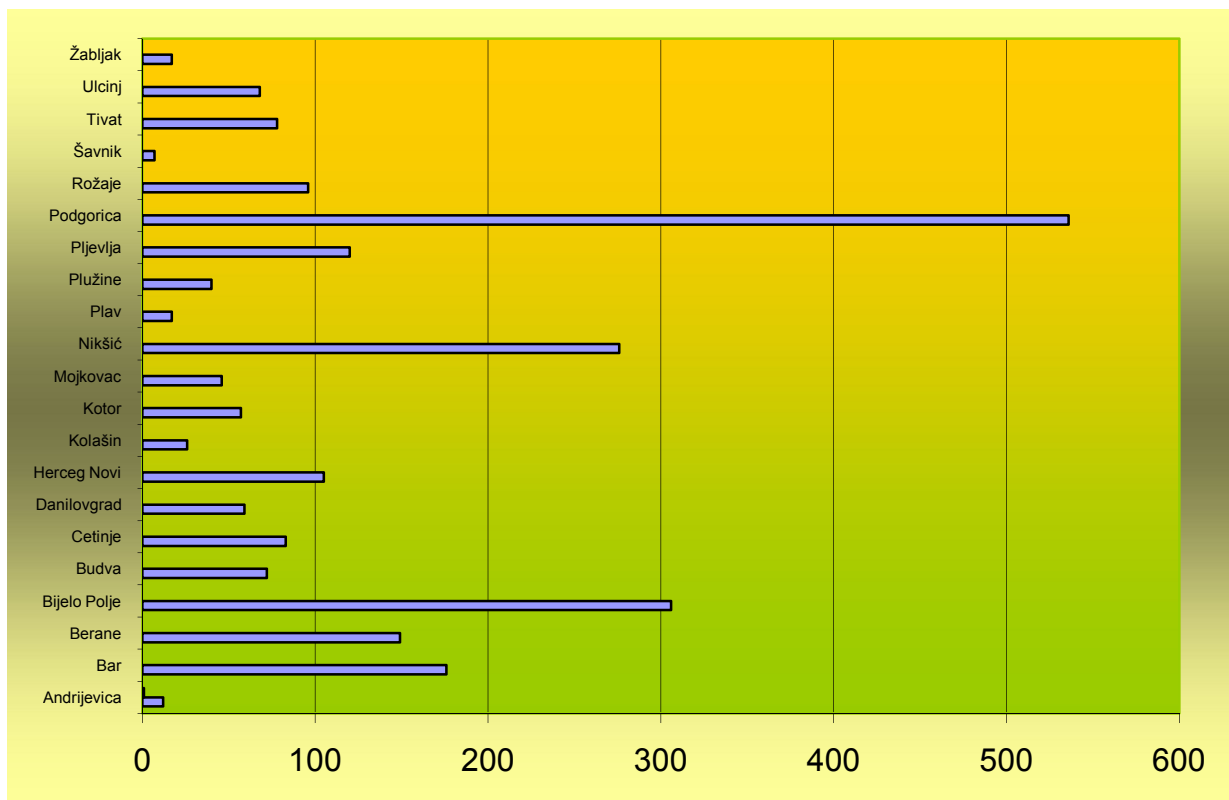
PREGLED NEZAPOSLENIH LICA PRIJAVLJENIH ZA ZAPOSLENJE PREMA OPŠTINAMA, STRUČNOJ SPREMI I POLU U MJESECU JANUARU 2011. GODINE

UNEMPLOYED REGISTERED FOR EMPLOYMENT BY MUNICIPALITIES, EDUCATIONAL LEVEL AND GENDER IN JANUARY 2011

Redni broj --- Row number	Opština --- Municipality	Ukupno Total	Žene Women	% žena Share of women	Stepen stručne spreme					
					I		II		III	
					Ukupno --- Total	Žene --- Women	Ukupno --- Total	Žene --- Women	Ukupno --- Total	Žene --- Women
1.	Andrijevića	12	8	66.7	3	2			3	2
2.	Bar	176	108	61.4	37	18	8	6	50	30
3.	Berane	149	76	51.0	33	10	1		28	6
4.	Bijelo Polje	306	125	40.8	60	22	12	7	107	34
5.	Budva	72	40	55.6	17	8			19	9
6.	Cetinje	83	44	53.0	18	8	1	1	15	7
7.	Danilovgrad	59	29	49.2	5	3			15	3
8.	Herceg Novi	105	52	49.5	9	3	6	3	28	9
9.	Kolašin	26	10	38.5	5	1	1	1	9	4
10.	Kotor	57	32	56.1	5	4	2	1	13	4
11.	Mojkovac	46	20	43.5	4	1	5	2	22	6
12.	Nikšić	276	131	47.5	29	7	6	4	69	18
13.	Plav	17	10	58.8	2	2			2	1
14.	Plužine	40	11	27.5	5	1			22	5
15.	Prijevlja	120	58	48.3	24	9	3	1	32	17
16.	Podgorica	536	278	51.9	88	36	13	8	89	41
17.	Rožaje	96	44	45.8	26	10			22	6
18.	Šavnik	7	3	42.9	1	1	1	1	2	
19.	Tivat	78	44	56.4	9	1	5	5	23	13
20.	Ulcinj	68	35	51.5	16	10	3	2	19	8
21.	Žabljak	17	6	35.3	3	1			5	1
	Ukupno --- Total	2346	1164	49.6	399	158	67	42	594	224

G 6

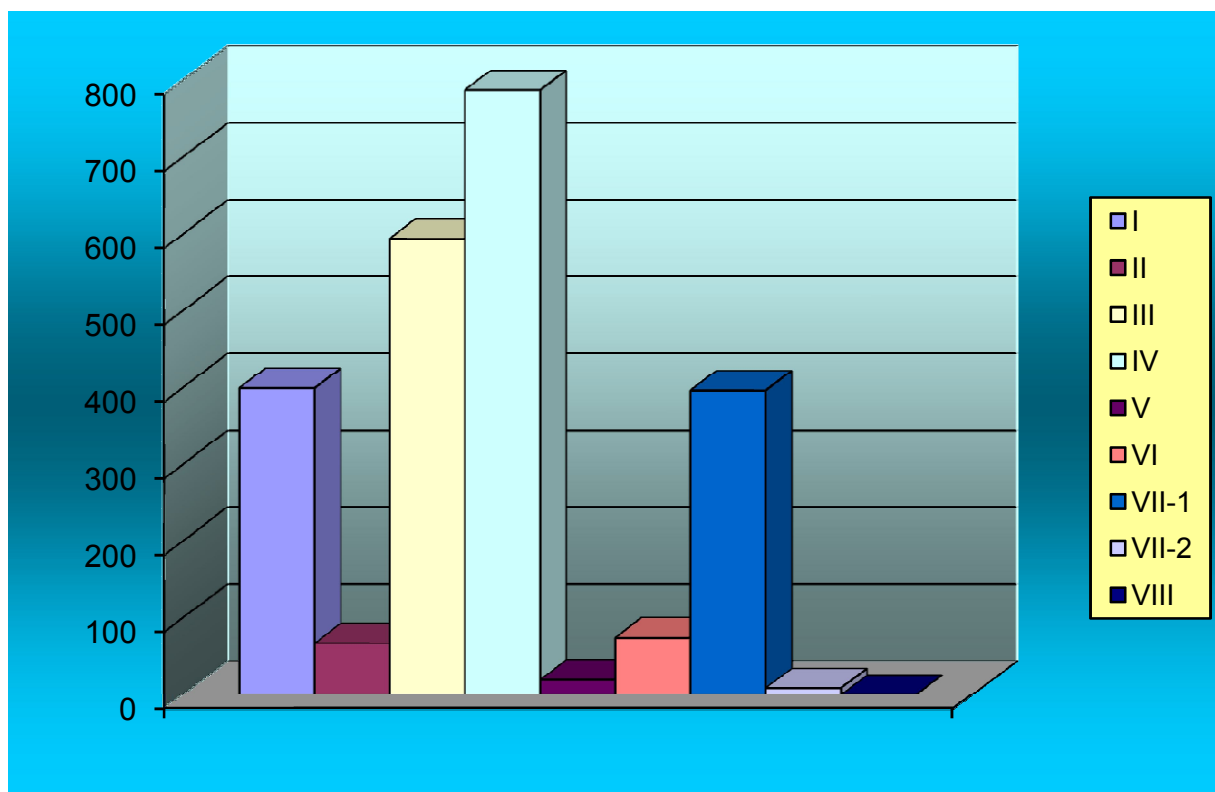
PRIJAVLJENI ZA ZAPOSLENJE PREMA OPŠTINAMA U MJESECU JANUARU 2011. GODINE REGISTERED FOR EMPLOYMENT BY MUNICIPALITIES IN JANUARY 2011



Educational level											
IV		V		VI		VII-1		VII-2		VIII	
Ukupno ---- Total	Žene ---- Women	Ukupno ---- Total	Žene ---- Women	Ukupno ---- Total	Žene ---- Women	Ukupno ---- Total	Žene ---- Women	Ukupno ---- Total	Žene ---- Women	Ukupno ---- Total	Žene ---- Women
6	4										
41	30	4	2	7	4	27	18	2			
59	43			8	6	20	11				
93	47	2		8	4	24	11				
20	12			3	1	13	10				
24	13	1		2	1	21	13	1	1		
28	17			1	1	10	5				
34	21			5	2	21	14	2			
7	2					4	2				
19	12	1	1	3	2	14	8				
14	11					1					
92	49	1		10	9	69	44				
6	3					7	4				
11	4			1	1	1					
46	21	3		2	2	10	8				
208	119	6	1	14	7	116	65	2	1		
28	18			7	4	13	6				
3	1										
18	12	2		2	1	17	12	2			
23	12					7	3				
7	3			1		1	1				
787	454	20	4	74	45	396	235	9	2	0	0

PRIJAVLJENI ZA ZAPOSLENJE PREMA STEPENIMA STRUČNE SPREME U MJESECU JANUARU 2011.
REGISTERED FOR EMPLOYMENT BY EDUCATIONAL LEVEL IN JANUARY 2011

G 7



T 6

PREGLED LICA KOJA PRVI PUT TRAŽE ZAPOSLENJE PREMA OPŠTINAMA, STRUČNOJ SPREMI I POLU U MJESECU JANUARU 2011. GODINE

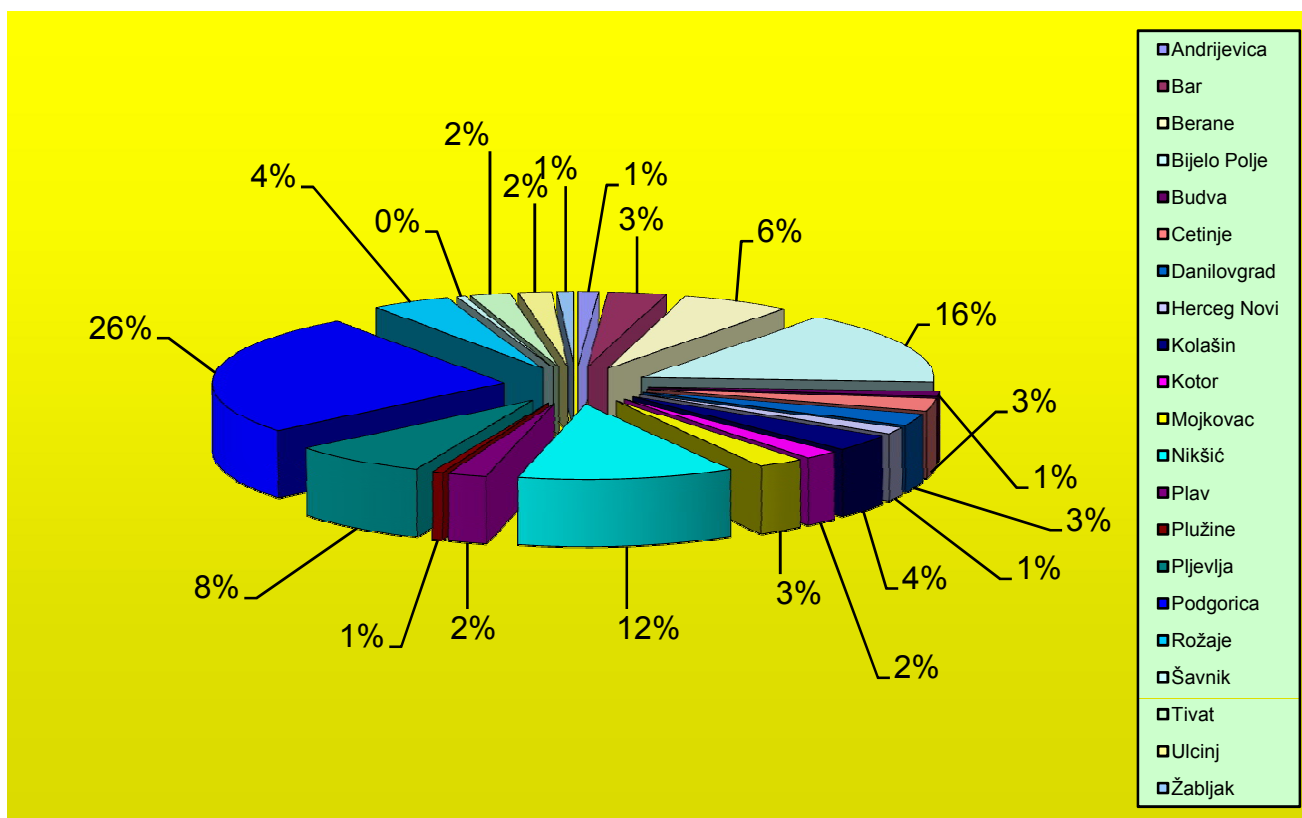
FIRST TIME JOB-SEEKERS BY MUNICIPALITIES, EDUCATIONAL LEVEL AND GENDER IN JANUARY 2011

Redni broj --- Row number	Opština --- Municipality	Ukupno Total	Žene Women	% žena Share of women	Stepen stručne spreme					
					I		II		III	
					Ukupno --- Total	Žene --- Women	Ukupno --- Total	Žene --- Women	Ukupno --- Total	Žene --- Women
1.	Andrijevisa	78	32	41.0	5	3	6	1	16	7
2.	Bar	225	126	56.0	38	18	11	3	35	18
3.	Berane	424	199	46.9	52	24	36	9	77	31
4.	Bijelo Polje	1106	463	41.9	204	72	47	23	309	88
5.	Budva	79	45	57.0	10	3	3	1	10	5
6.	Cetinje	185	82	44.3	30	6	7	1	29	13
7.	Danilovgrad	187	85	45.5	19	5	4	3	47	9
8.	Herceg Novi	100	44	44.0	5		3		15	5
9.	Kolašin	255	89	34.9	61	20	2	1	95	29
10.	Kotor	133	55	41.4	16	3	4	2	22	6
11.	Mojkovac	182	71	39.0	28	8	5	3	67	21
12.	Nikšić	847	485	57.3	41	18	21	11	119	41
13.	Plav	151	62	41.1	28	12	3	1	30	9
14.	Plužine	42	20	47.6	2	1			15	7
15.	Pijevlja	535	287	53.6	71	29	30	21	141	60
16.	Podgorica	1854	970	52.3	263	102	97	47	264	113
17.	Rožaje	310	117	37.7	46	19	17	1	70	21
18.	Šavnik	31	13	41.9	2	2	2	1	8	1
19.	Tivat	155	71	45.8	22	8	4	3	31	11
20.	Ulcinj	128	78	60.9	23	14	9	5	26	14
21.	Žabljak	64	30	46.9	12	8			12	5
	Ukupno --- Total	7071	3424	48.4	978	375	311	137	1438	514

G 8

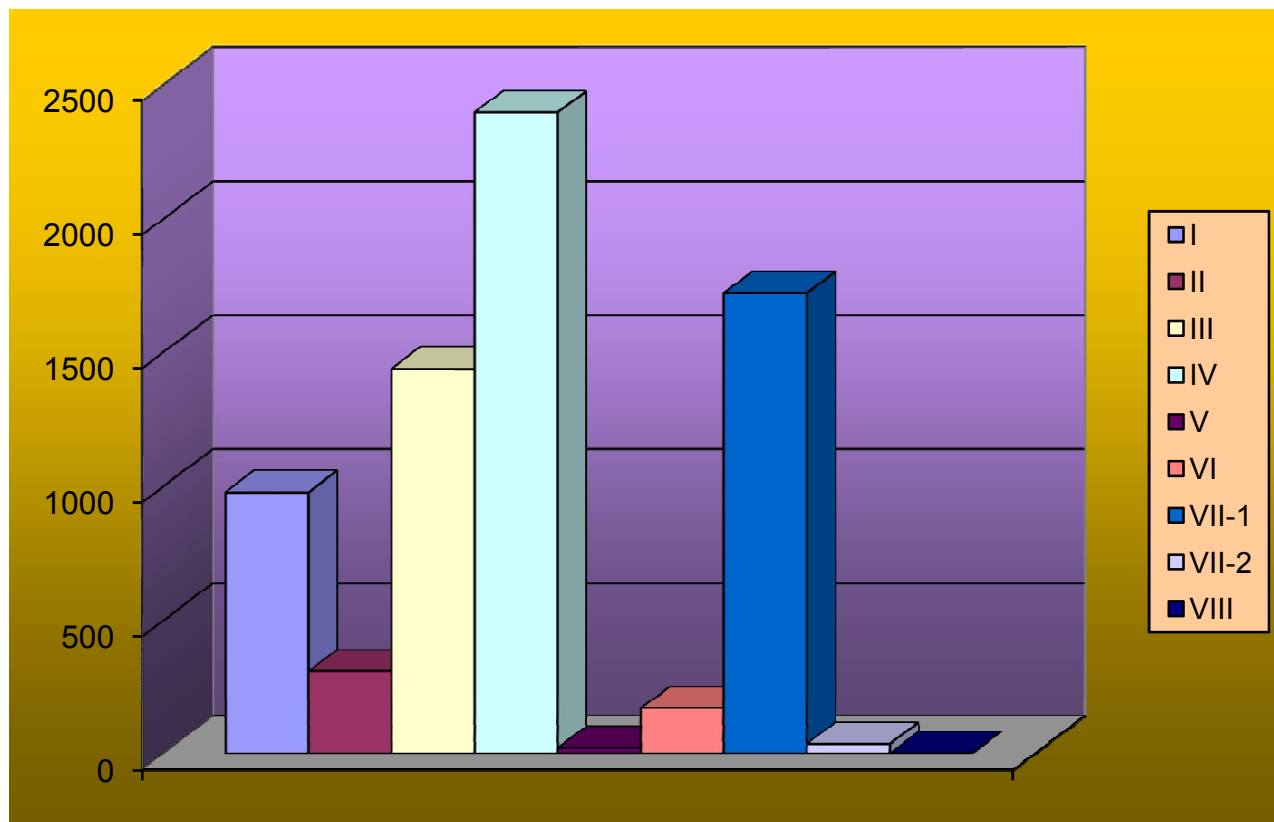
LICA KOJA PRVI PUT TRAŽE ZAPOSLENJE PREMA OPŠTINAMA U MJESECU JANUARU 2011. GODINE

FIRST TIME JOB-SEEKERS BY MUNICIPALITIES IN JANUARY 2011



Educational level											
IV		V		VI		VII-1		VII-2		VIII	
Ukupno ---- Total	Žene ---- Women	Ukupno ---- Total	Žene ---- Women	Ukupno ---- Total	Žene ---- Women	Ukupno ---- Total	Žene ---- Women	Ukupno ---- Total	Žene ---- Women	Ukupno ---- Total	Žene ---- Women
43	16					8	5				
54	30			11	7	76	50				
186	95	1	1	10	5	62	34				
381	195	9	2	20	9	135	73	1	1		
24	14			3	1	29	21				
71	38			4	1	43	22	1	1		
74	37					42	31	1			
24	15	1		5		42	22	5	2		
69	24			7	1	21	14				
36	13			7	3	48	28				
52	19			6	2	24	18				
263	133	3	1	20	14	368	260	12	7		
63	28	1		5	3	21	9				
18	9					7	3				
191	118	1		14	7	87	52				
645	340	2	1	29	14	545	351	9	2		
96	48			21	6	60	22				
12	5			1		6	4				
36	13	3	1	4	1	51	32	4	2		
28	21			1	1	39	22	2	1		
31	12			1		8	5				
2397	1223	21	6	169	75	1722	1078	35	16	0	0

LICA KOJA PRVI PUT TRAŽE ZAPOSLENJE PREMA STEPENU STRUČNE SPREME U JANUARU 2011.
FIRST TIME JOB-SEEKERS BY EDUCATIONAL LEVEL IN JANUARY 2011



T 7

PREGLJED PRESTANKA VOĐENJA EVIDENCIJE NEZAPOSLENIH LICA PREMA OPŠTINAMA, POLU I STRUČNOJ SPREMI U MJESECU JANUARU 2011. GODINE

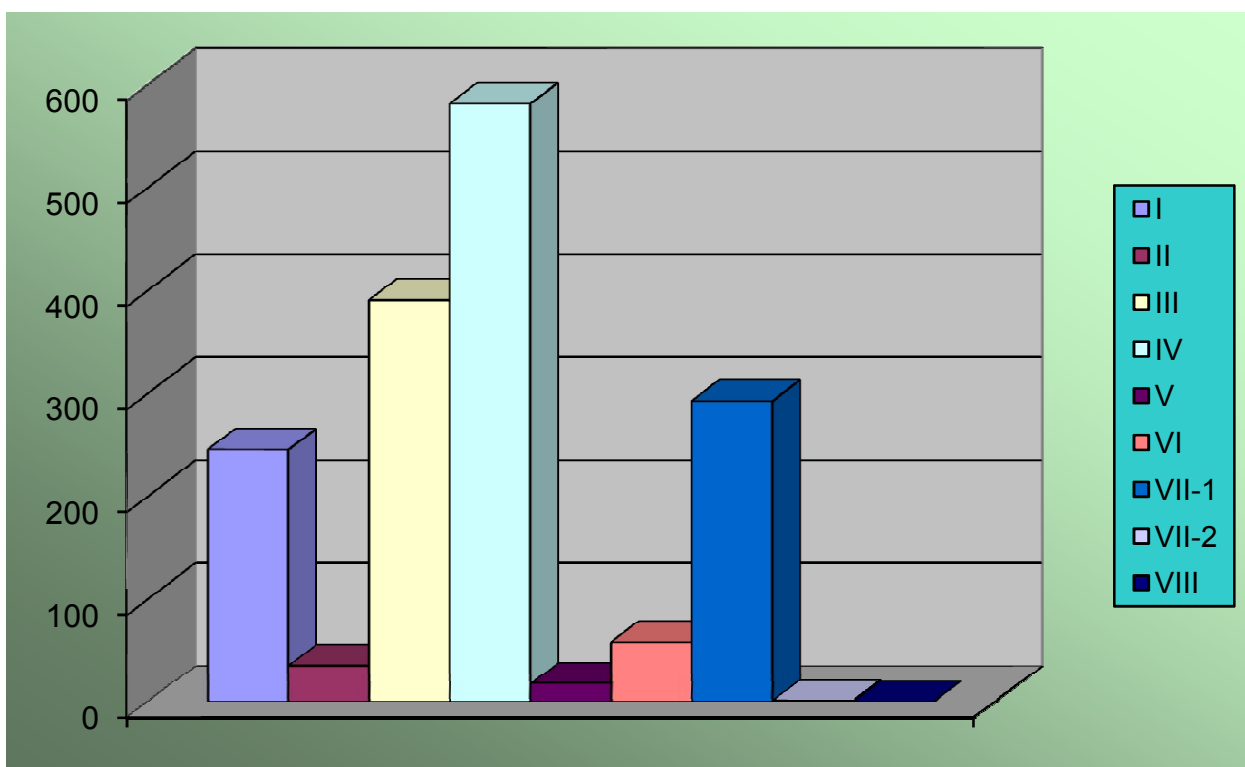
UNEMPLOYED DEACTIVATED FROM REGISTER BY MUNICIPALITIES, GENDER AND EDUCATIONAL LEVEL IN JANUARY 2011

Redni broj --- Row number	Opština --- Municipality	Ukupno Total	Žene Woman	% žena Share of women	Stepen stručne spreme					
					I		II		III	
					Ukupno --- Total	Žene --- Women	Ukupno --- Total	Žene --- Women	Ukupno --- Total	Žene --- Women
1.	Andrijevića	11	2	18.2					3	
2.	Bar	81	45	55.6	11	5	1	1	18	9
3.	Berane	92	41	44.6	17	9			25	8
4.	Bijelo Polje	163	65	39.9	35	9	5	2	46	12
5.	Budva	56	34	60.7	8	4	2	2	18	8
6.	Cetinje	29	12	41.4	9	1			3	2
7.	Danilovgrad	21	10	47.6	2	2			8	2
8.	Herceg Novi	57	35	61.4			6	6	18	8
9.	Kolašin	25	8	32.0	7	2			7	3
10.	Kotor	34	17	50.0	1		2		9	4
11.	Mojkovac	26	9	34.6	5	3	2	1	8	1
12.	Nikšić	202	104	51.5	21	10	6	5	48	15
13.	Plav	23	18	78.3	6	4			4	3
14.	Plužine	10	5	50.0					4	2
15.	Pijevlja	107	34	31.8	15	8	2		42	7
16.	Podgorica	477	257	53.9	57	20	7	4	76	27
17.	Rožaje	116	55	47.4	36	13			30	11
18.	Šavnik	6	1	16.7	1				1	
19.	Tivat	38	15	39.5	5	3	2	2	9	1
20.	Ulcinj	36	17	47.2	7	4	1		10	2
21.	Žabljak	16	8	50.0	3	1			4	1
	Ukupno --- Total	1626	792	48.7	246	98	36	23	391	126

G 10

PRESTANAK VOĐENJA EVIDENCIJE NEZAPOSLENIH LICA PREMA STEPENU STRUČNE SPREME U JANUARU 2011. GODINE

UNEMPLOYED DEACTIVATED FROM REGISTER BY EDUCATIONAL LEVEL IN JANUARY 2011

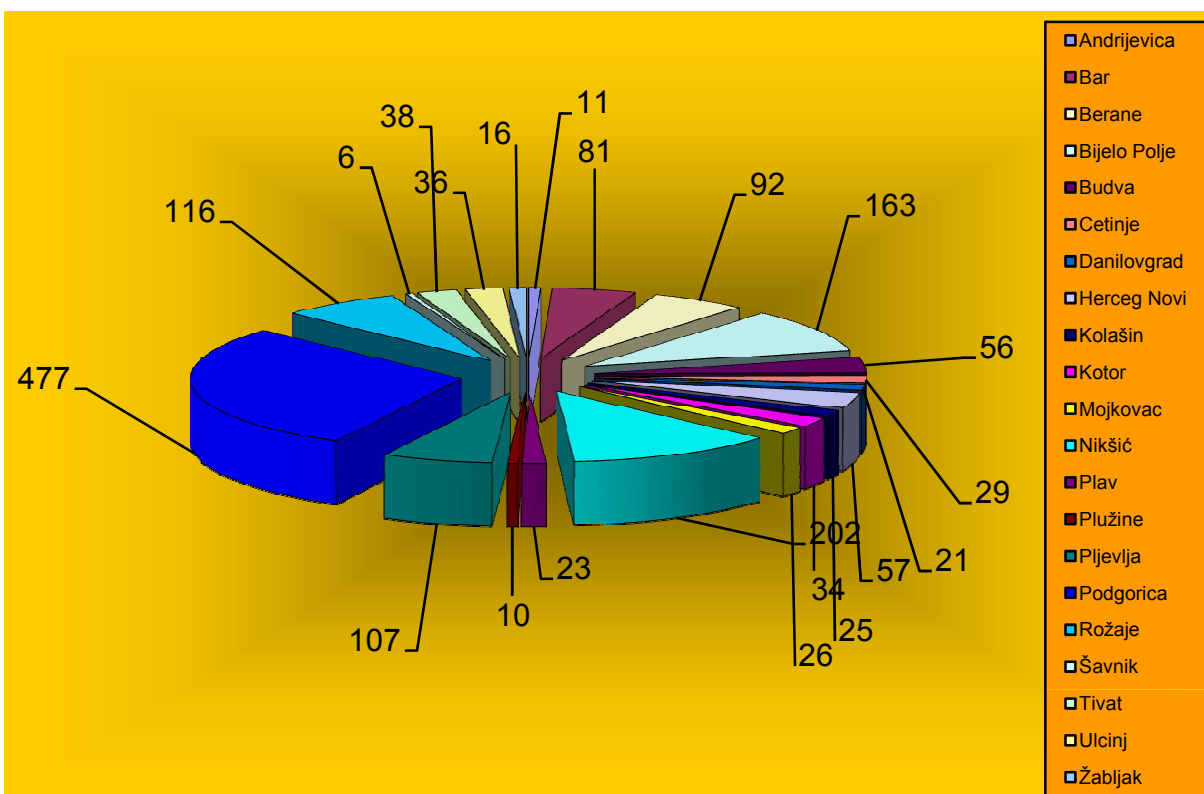


Educational level											
IV		V		VI		VII-1		VII-2		VIII	
Ukupno --- Total	Žene --- Women	Ukupno --- Total	Žene --- Women	Ukupno --- Total	Žene --- Women	Ukupno --- Total	Žene --- Women	Ukupno --- Total	Žene --- Women	Ukupno --- Total	Žene --- Women
7	2					1					
32	18	1		2	2	16	10				
37	19			2	1	11	4				
56	31			6	3	15	8				
17	11			3	2	8	7				
11	6	1		2	1	3	2				
7	5			1		3	1				
14	7			1		17	14	1			
8	2					3	1				
9	5			3		10	8				
8	2			1	1	2	1				
79	46			7	6	41	22				
9	8					4	3				
5	3					1					
31	12	4		6	2	7	5				
189	110	7		16	12	125	84				
32	22			4	2	14	7				
4	1										
9	3	5	1	2	1	6	4				
11	9			3	1	4	1				
7	4					2	2				
582	326	18	1	59	34	293	184	1	0	0	0

PRESTANAK VOĐENJA EVIDENCIJE NEZAPOSLENIH LICA
PREMA OPŠTINAMA U MJESECU JANUARU 2011. GODINE

G 11

UNEMPLOYED DEACTIVATED FROM REGISTER BY MUNICIPALITIES IN JANUARY 2011



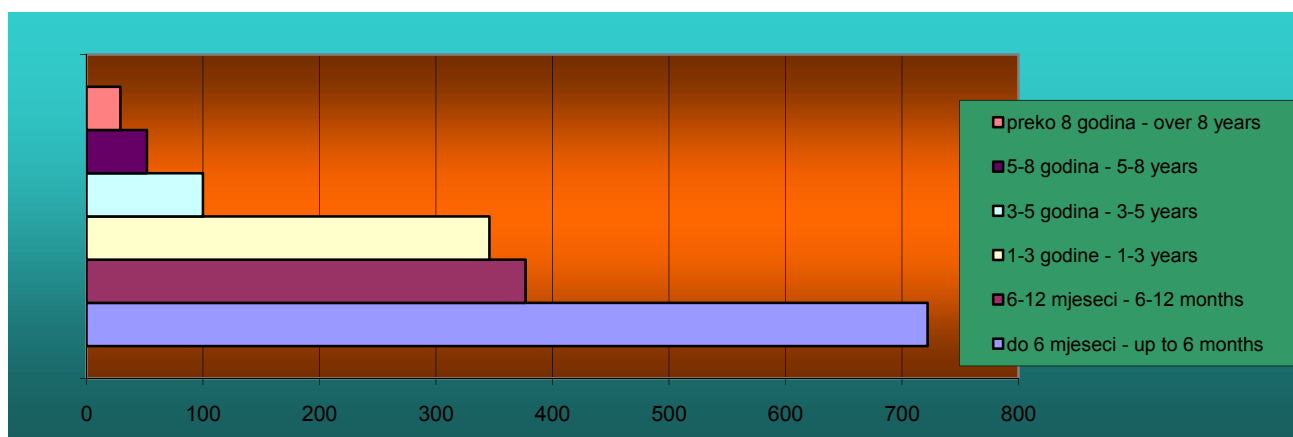
T 8

RAZLOZI PRESTANKA VOĐENJA EVIDENCIJE NEZAPOSLENIH LICA PREMA DUŽINI ČEKANJA NA ZAPOSLENJE U JANUARU 2011. GODINE REASONS FOR TERMINATION OF KEEPING EVIDENCE ON UNEMPLOYED PERSONS BY DURATION OF UNEMPLOYMENT IN JANUARY 2011

Redni broj ---- Row number	Razlozi prestanka vođenja evidencije o nezaposlenim licima	Ukupno ---- Total	Dužina čekanja na zaposlenje		
			Do 6 mjeseci ---- Up to 6 months	6 - 12 mjeseci ---- 6 - 12 months	1 - 3 godine ---- 1 - 3 years
	UKUPNO	1626	722	377	346
1.	Zasnivanje radnog odnosa sa punim radnim vremenom na određeno vrijeme	302	125	59	74
2.	Zasnivanje radnog odnosa sa punim radnim vremenom na neodređeno vrijeme	30	15	3	9
3.	Penzionisan UCG	4		3	1
4.	Ostvarenje prava na starosnu ili invalidsku penziju	63	6	7	19
5.	Osnivanje preduzeća ili radnje, ili bavljenje poljoprivredom	3	1	2	
6.	Odlazak na rad u inostranstvo, a nije podnešan zahtjev za posredovanjem u Crnoj Gori	3	1		1
7.	Stupanje na izdržavanje kazne zatvora	1			1
8.	Neopravdano nejavljanje, ili neodazivanje na poziv organizacije za zapošljavanje	314	142	76	67
9.	Samoinicijativno odjavljivanje sa evidencije organizacije za zapošljavanje	2			2
10.	Smrt nezaposlenog lica	6		1	2
11.	Sezonski rad	32	17	6	4
12.	Promjena mjesta prijavljivanja	10	3	2	4
13.	Korišćenje kredita za samozapošljavanje	7	4	1	1
14.	Lica na stručnom osposobljavanju	3	2		1
15.	Kada nezaposleno lice stekne svojstvo učenika, odnosno redovnog studenta	1	1		
16.	Zaposlen UCG	9	3	2	4
17.	Lica zaposlena u svojstvu pripravnika	47	32	6	7
18.	Sticanje uslova za uvećanu novčanu naknadu i adekvatan broj godina	5		2	2
19.	Drugi slučajevi predviđenim zakonom kada status postaje privremeno pasivan	4	1	1	2
20.	Drugi slučajevi predviđenim zakonom ili drugim opštim aktom	780	369	206	145

G 12

STRUKTURA PRESTANKA VOĐENJA EVIDENCIJE NEZAPOSLENIH LICA PREMA DUŽINI ČEKANJA NA ZAPOSLENJE U JANUARU 2011. GODINE STRUCTURE OF UNEMPLOYED PERSONS DEACTIVATED FROM REGISTER BY DURATION OF UNEMPLOYMENT IN JANUARY 2011

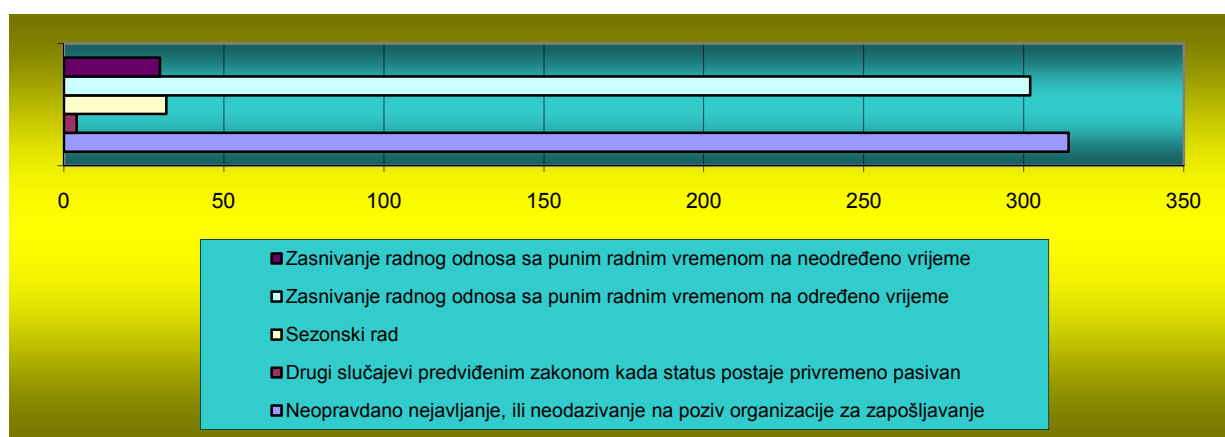


Duration of unemployment		
3 - 5 godina --- 3 - 5 years	5 - 8 godina --- 5 - 8 years	Preko 8 godina --- Over 8 years
100	52	29
25	14	5
2		1
16	12	3
1		
17	4	8
2	1	
1	3	1
1		
		1
	2	
		1
35	16	9

RAZLOZI PRESTANKA VOĐENJA EVIDENCIJE NEZAPOSLENIH LICA SA NAJVEĆOM UČESTALOŠĆU
U JANUARU 2011. GODINE

MOST FREQUENT REASONS FOR TERMINATION OF KEEPING EVIDENCE OF UNEMPLOYED PERSONS IN JANUARY 2011

G 13



T 9

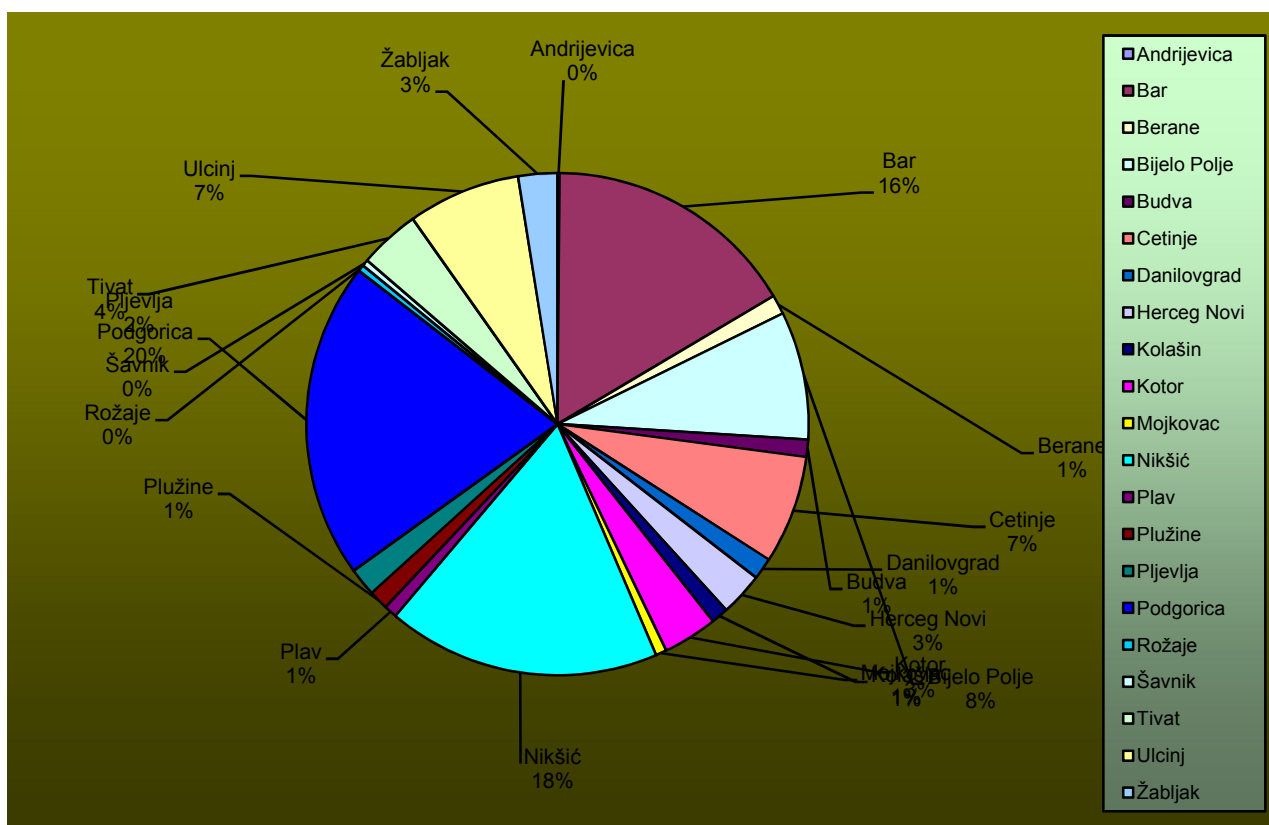
PREGLED SLOBODNIH RADNIH MJESTA PREMA OPŠTINAMA, STRUČNOJ SPREMI I POLU U MJESECU JANUARU 2011. GODINE

VACANCIES BY MUNICIPALITIES, EDUCATIONAL LEVEL AND GENDER IN JANUARY 2011

Redni broj --- Row number	Opština --- Municipality	Ukupno (01/2011) Total	Pripravnici (01/2011) Trainees	Stepen stručne spreme							
				I		II		III		IV	
				Ukupno Total	Ukupno Total	Ukupno Total	Pripravnici Trainees	Ukupno Total	Pripravnici Trainees		
1.	Andrijevića	1	1					1	1		
2.	Bar	117	3	61		13		23			
3.	Berane	9	2			1		1			
4.	Bijelo Polje	59	17	17		7		6			
5.	Budva	8	1	1				1			
6.	Cetinje	50	10	6		2		3			
7.	Danilovgrad	10	3	2	1			3			
8.	Herceg Novi	20	5	3	3		4				
9.	Kolašin	8	2			6		1	1		
10.	Kotor	25	0	4	4	3		2			
11.	Mojkovac	5	1	1		1					
12.	Nikšić	126	10	46	2	31		22			
13.	Plav	6	0			1					
14.	Plužine	9	8								
15.	Pijevlja	13	1	2		2					
16.	Podgorica	146	11	47		3		35	6		
17.	Rožaje	3	0	1				2			
18.	Šavnik	3	1	1							
19.	Tivat	28	25								
20.	Ulcinj	52	1	25	1	12		5			
21.	Žabljak	18	1	7	7	2					
	Ukupno --- Total	716	103	224	18	88	0	105	8		

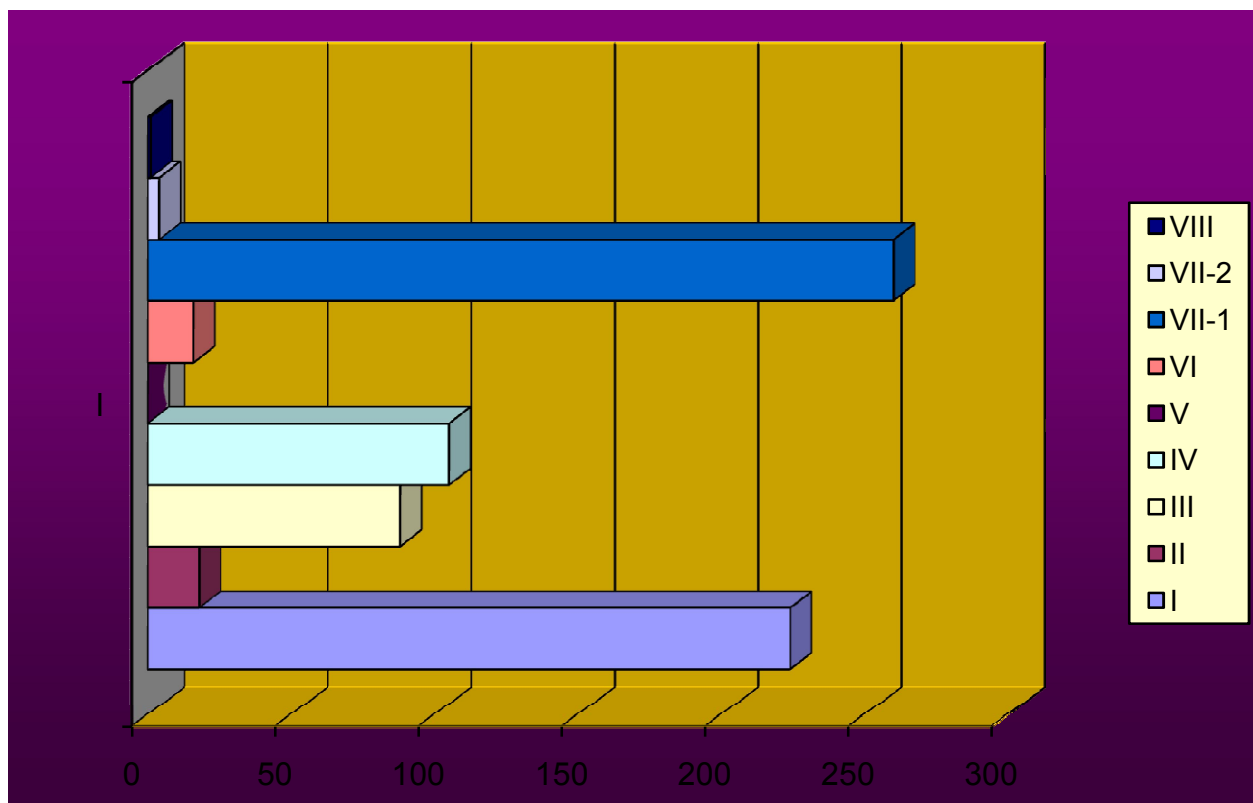
G 14

STRUKTURA SLOBODNIH RADNIH MJESTA PREMA OPŠTINAMA U MJESECU JANUARU 2011. GODINE STRUCTURE OF VACANCIES BY MUNICIPALITIES IN JANUARY 2011

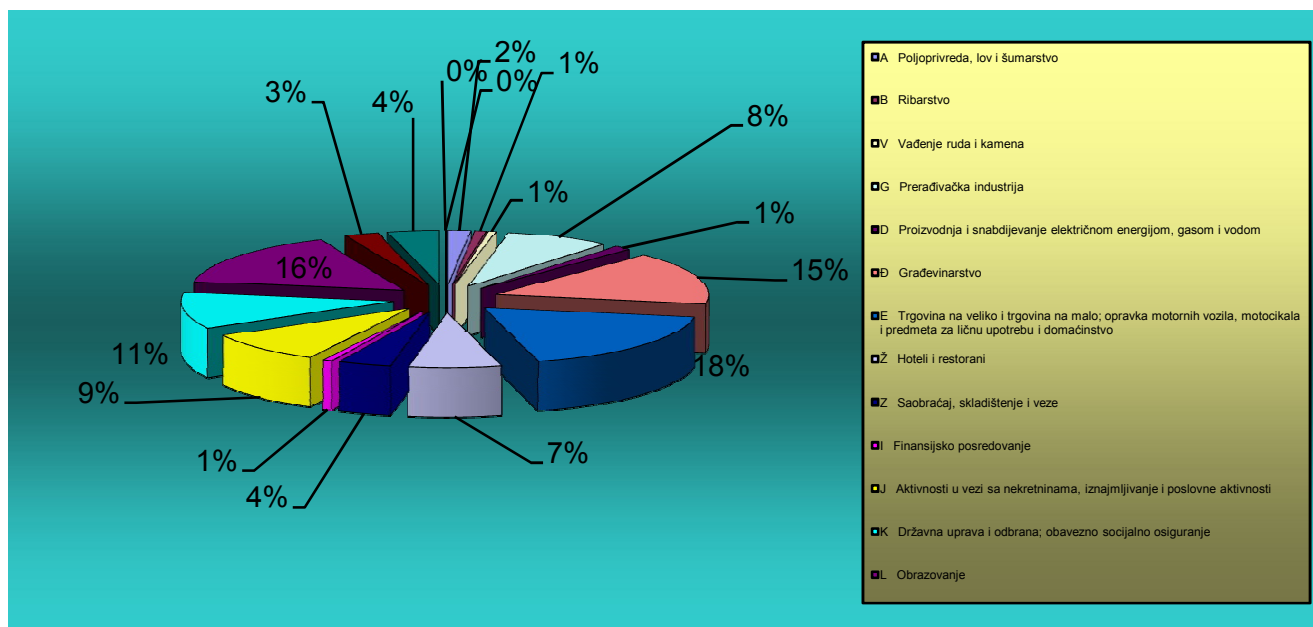


Educational level									
V		VI		VII-1		VII-2		VIII	
Ukupno Total	Pripravnici Trainees	Ukupno Total	Pripravnici Trainees	Ukupno Total	Pripravnici Trainees	Ukupno Total	Pripravnici Trainees	Ukupno Total	Pripravnici Trainees
		4		16	3				
		1		6	2				
				29	17				
				6	1				
		1		34	9	4	1		
				4	3				
		1		9	5				
				1	1				
		4		8					
				3	1				
		2		23	10				
		1		4					
				9	8				
				9	1				
		2	1	58	4			1	
				2	1				
				28	25				
				9	1				
				2	1				
0	0	16	1	260	93	4	1	1	0

STRUKTURA SLOBODNIH RADNIH MJESTA PREMA STEPENU STRUČNE SPREME
U MJESECU JANUARU 2011. GODINE
STRUCTURE OF VACANCIES BY EDUCATIONAL LEVEL IN JANUARY 2011



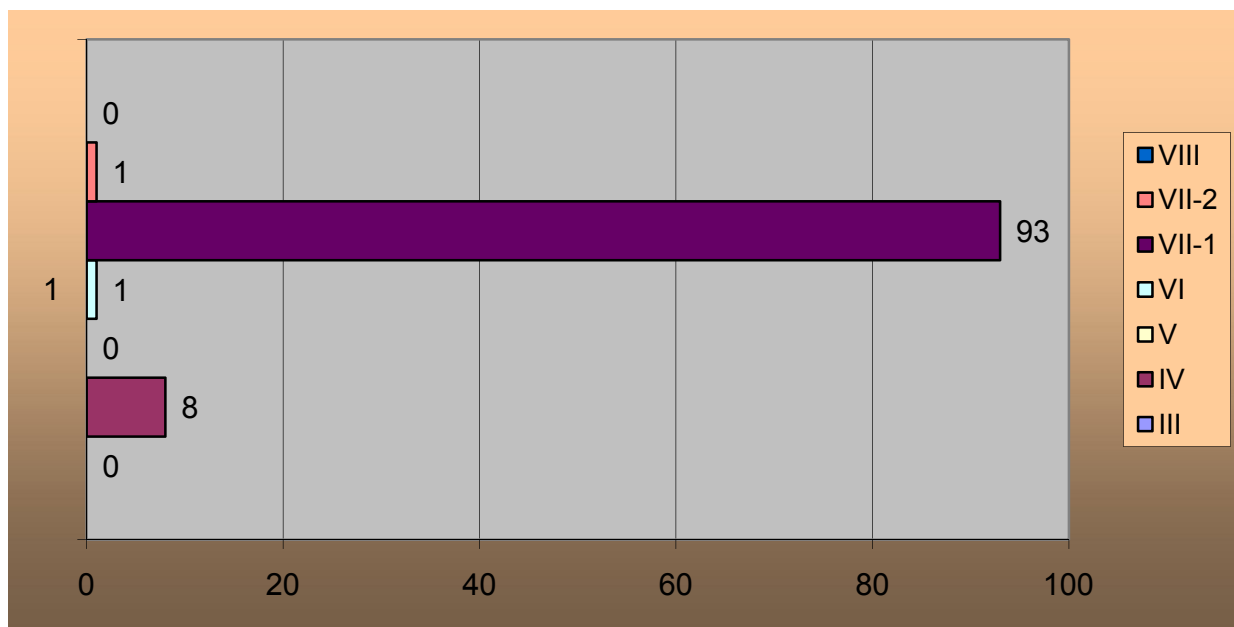
Djelatnost	UKUPNO TOTAL	Pripravnici Trainees	Stepen stručne spreme							
			I		II		III		IV	
			Ukupno Total	Pripravnici Trainees	Ukupno Total	Pripravnici Trainees	Ukupno Total	Pripravnici Trainees	Ukupno Total	Pripravnici Trainees
A Poljoprivreda, lov i šumarstvo	12	3	7					5	3	
B Ribarstvo	6	0	4		1					
V Vađenje ruda i kamena	4	0	1		2			1		
G Prerađivačka industrija	57	8	18	2	16			6		
D Proizvodnja i snabdijevanje električnom energijom, gasom i vodom	9	9								
Đ Građevinarstvo	110	1	81	5	8			9		
E Trgovina na veliko i trgovina na malo; opravka motornih vozila, motocikala i predmeta za ličnu upotrebu i domaćinstvo	131	8	35		39			40		
Ž Hoteli i restorani	50	12	20	11	4			1		
Z Saobraćaj, skladištenje i veze	29	4	6		6			7	1	
I Finansijsko posredovanje	5	2						2		
J Aktivnosti u vezi sa nekretninama, iznajmljivanje i poslovne aktivnosti	66	19	31		6			6	2	
K Državna uprava i odbrana; obavezno socijalno osiguranje	76	17	3					10		
L Obrazovanje	115	7	7		3			4		
LJ Zdravstveni i socijalni rad	18	8						6	2	
M Ostale komunalne, društvene i lične uslužne aktivnosti	28	5	11		3			8		
N Privatna domaćinstva sa zaposlenim licima	0	0								
NJ Eksteritorijalne organizacije i tijela	0	0								
UKUPNO	716	103	224	18	88	0	105	8		



Educational level										Sector of economic activity
V		VI		VII-1		VII-2		VIII		
Ukupno Total	Pripravnici Trainees	Ukupno Total	Pripravnici Trainees	Ukupno Total	Pripravnici Trainees	Ukupno Total	Pripravnici Trainees	Ukupno Total	Pripravnici Trainees	
										A. Agriculture, hunting and forestry
				1						B. Fishing
										C. Mine and stone extraction
				15	8					D. Manufacturing industry
				9	9					E. El.power, gas and water production and supply
		3	1	4						F. Construction
		2		15	8					G. Wholesale and retail trade; repair of motor vehicles, motorcycles and personal and household
				14	12					H. Hotels and restaurants
		2		8	3					I. Transportation, storage and communication
		1		2	2					J. Finance brokerage
		1		22	17					K. Real-estate, renting and business activities
		4		55	16	4	1			L. Public administration and defense; mandatory social insurance
		3		97	7			1		M. Education
				12	6					N. Health care and social work
				6	5					O. Other utility, social and personal service activities
										P. Private households with employed persons
										Q. Extra-territorial organizations and bodies
0	0	16	1	260	93	4	1	1	0	Total

STRUKTURA OGLAŠENIH SLOBODNIH RADNIH MJESTA ZA PRIPRAVNIKE PREMA STEPENU STRUČNE SPREME U MJESECU JANUARU 2011. GODINE
 STRUCTURE OF ANNOUNCED VACANCIES FOR TRAINEES BY EDUCATIONAL LEVEL IN JANUARY 2011

G 17



T 11

PREGLED OGLAŠENIH SLOBODNIH RADNIH MJESTA PREMA VRSTI RADNOG MJESTA, VRSTI RADNOG ODNOSA I STEPENU STRUČNE SPREME U JANUARU 2011. GODINE

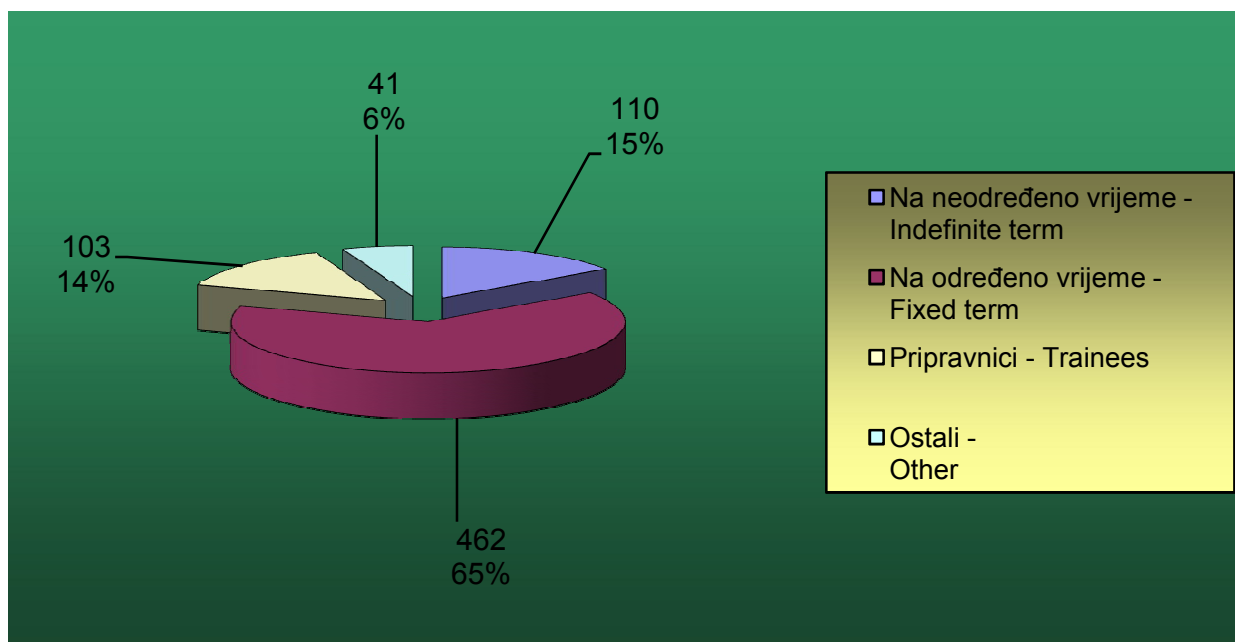
ANNOUNCED VACANCIES BY JOB TYPE, EMPLOYMENT CONTRACT TYPE AND EDUCATIONAL LEVEL IN JANUARY 2011

Stepen stručne spreme Educational level	Ukupno Total	Vrsta radnog mjesta Type of job		Vrsta radnog odnosa of employment				Type
		Novootvorena - Newly created	Upraznjena - Vacancy	Na neodređeno vrijeme - Indefinite term	Na određeno vrijeme - Fixed term	Pripravnici - Trainees	Ostali - Other	
I	224	104	120	39	167		18	
II	18	14	4	3	7		8	
III	87	18	69	16	67		4	
IV	106	37	69	10	82	8	6	
V	0							
VI	16	4	12	4	7	1	4	
VII-1	260	86	174	34	132	93	1	
VII-2	4	1	3	3		1		
VIII	1		1	1				
UKUPNO - TOTAL	716	264	452	110	462	103	41	

G 18

STRUKTURA OGLAŠENIH SLOBODNIH RADNIH MJESTA PREMA VRSTI RADNOG ODNOSA U MJESECU JANUARU 2011. GODINE

STRUCTURE OF ANNOUNCED VACANCIES BY EMPLOYMENT CONTRACT TYPE IN JANUARY 2011



Mjesečni statistički bilten

Januar 2011. godine

T 12

PREGLED ZASNIVANJA RADNOG ODNOSA PREMA OPŠTINAMA, STRUČNOJ SPREMI I POLU U MJESECU JANUARU 2011. GODINE


EMPLOYED BY MUNICIPALITIES, EDUCATIONAL LEVEL AND GENDER IN JANUARY 2011

Redni broj ---- Row number	Opština ---- Municipality	Ukupan broj novozaposlenih lica (podaci Fonda PIO) - Total number of newly employed (fund PIO data)	Broj lica zaposlenih posredstvom ZZZCG - Number of employed through EAM brokerage	Pripravnici Trainees	Stepen stručne spreme			
					I	II	III	
					Ukupno Total	Ukupno Total	Ukupno Total	Pripravnici Trainees
1.	Andrijevica		0	0				
2.	Bar		60	3	11	4	17	
3.	Berane		10	1	2		1	
4.	Bijelo Polje		30	2	3		6	
5.	Budva		11	1	3		4	
6.	Cetinje		4	1				
7.	Danilovgrad		5	1				
8.	Herceg Novi		103	3	8	31	29	
9.	Kolašin		4	0			3	
10.	Kotor		61	0	4	3	21	
11.	Mojkovac		1	0				
12.	Nikšić		52	4	8	1	9	
13.	Plav		0	0				
14.	Plužine		0	0				
15.	Pijavlja		48	1	5	2	7	
16.	Podgorica		483	19	66	6	91	
17.	Rožaje		0	0				
18.	Šavnik		0	0				
19.	Tivat		22	2	4		8	
20.	Ulcinj		33	0	8	1	11	
21.	Žabljak		17	2	7	7	1	
	Ukupno ---- Total	0	944	40	129	55	208	0

G 19

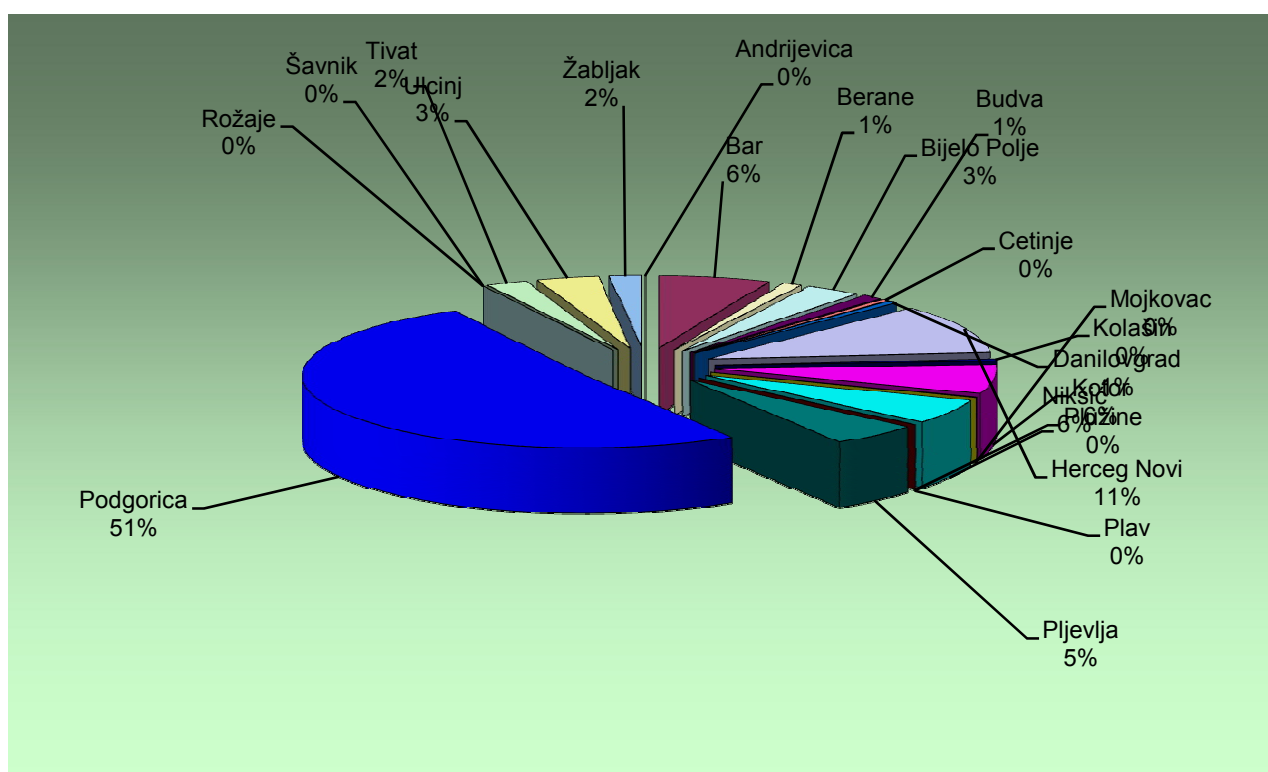
STRUKTURA ZASNIVANJA RADNOG ODNOSA PREMA OPŠTINAMA U MJESECU JANUARU 2011. GODINE (PODACI FONDA PIO)

STRUCTURE OF EMPLOYED BY MUNICIPALITIES IN JANUARY 2011 (PIO FUND DATA)

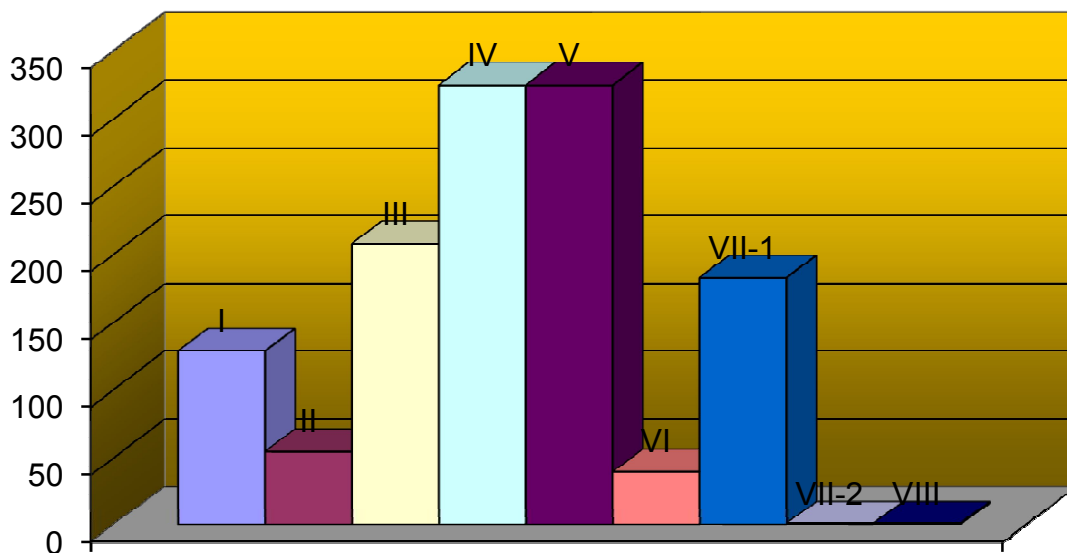


Educational level											
IV		V		VI		VII-1		VII-2		VIII	
Ukupno Total	Pripravnici Trainees	Ukupno Total	Pripravnici Trainees	Ukupno Total	Pripravnici Trainees	Ukupno Total	Pripravnici Trainees	Ukupno Total	Pripravnici Trainees	Ukupno Total	Pripravnici Trainees
14				5		9	3				
5						2	1				
11				1		9	2				
1				2	1	1					
				1		3	1				
1	1			3		1					
19				3		12	3			1	
1											
24				6		3					
				1							
18				3		13	4				
16				3		15	1				
198	2	2		10		109	17	1			
5				1		4	2				
12				1							
						2	2				
325	3	2	0	40	1	183	36	1	0	1	0

BROJ ZAPOSLENIH LICA POSREDSTVOM ZAVODA ZA ZAPOSŁJAVANJE
U MJESECU JANUARU 2011. GODINE
NUMBER OF PERSONS EMPLOYED THROUGH EAM BROKERAGE IN JANUARY 2011



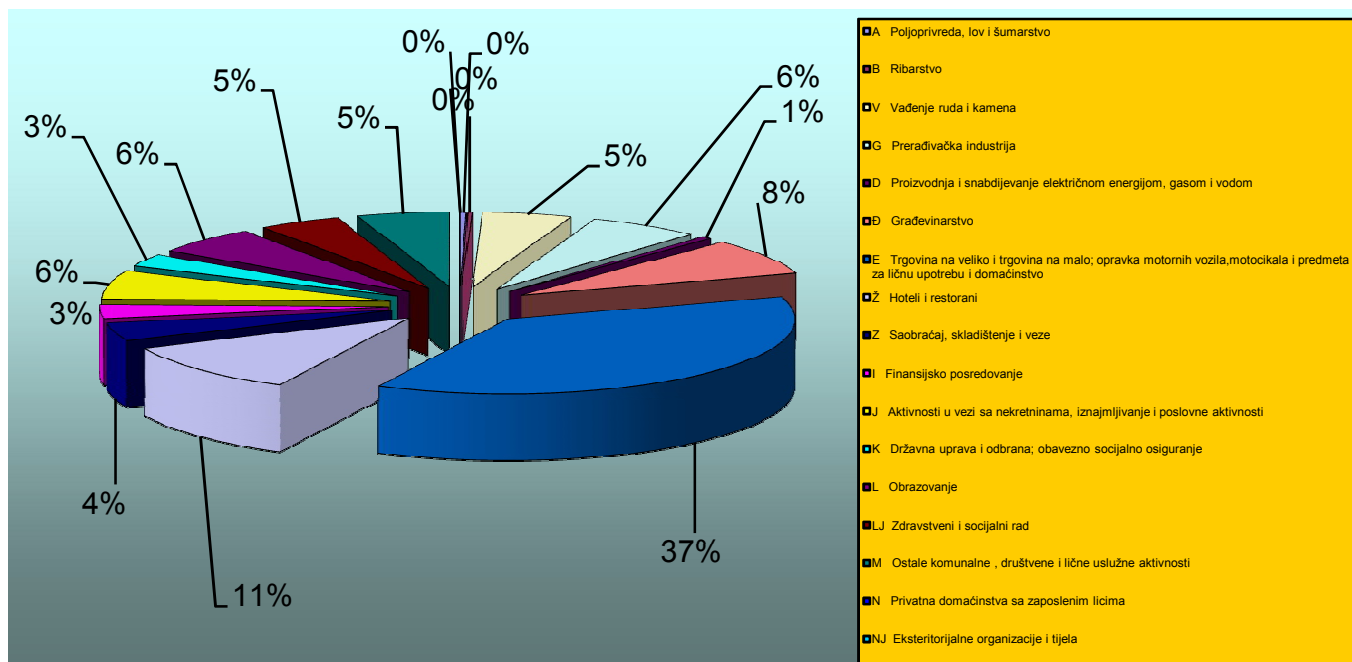
Djelatnost	UKUPNO TOTAL	Pripravnici Trainees	Stepen stručne spreme					
			I	II	III		IV	
			Ukupno Total	Ukupno Total	Ukupno Total	Pripravnici Trainees	Ukupno Total	Pripravnici Trainees
A Poljoprivreda, lov i šumarstvo	3	0	1		2			
B Ribarstvo	2	0					1	
V Vađenje ruda i kamena	47	0	10	1	12		10	
G Prerađivačka industrija	59	1	3	6	14		27	
D Proizvodnja i snabdijevanje električnom energijom, gasom i vodom	5	5					1	1
Đ Građevinarstvo	74	1	18	13	25		8	
E Trgovina na veliko i trgovina na malo; opravka motornih vozila, motocikala i predmeta za ličnu upotrebu i domaćinstvo	351	4	46	15	92		164	
Ž Hoteli i restorani	104	0	27	14	26		26	
Z Saobraćaj, skladištenje i veze	38	2	6	1	9		15	
I Finansijsko posredovanje	29	1			4		7	
J Aktivnosti u vezi sa nekretninama, iznajmljivanje i poslovne aktivnosti	59	12	6	3	7		16	
K Državna uprava i odbrana; obavezno socijalno osiguranje	26	2	1		3		8	
L Obrazovanje	56	3	4		4		8	
LJ Zdravstveni i socijalni rad	43	5	2		5		13	2
M Ostale komunalne, društvene i lične uslužne aktivnosti	48	4	5	2	5		21	
N Privatna domaćinstva sa zaposlenim licima	0	0						
NJ Eksteritorijalne organizacije i tijela	0	0						
UKUPNO	944	40	129	55	208	0	325	3



Educational level										Sector of economic activity
V		VI		VII-1		VII-2		VIII		
Ukupno Total	Pripravnici Trainees	Ukupno Total	Pripravnici Trainees	Ukupno Total	Pripravnici Trainees	Ukupno Total	Pripravnici Trainees	Ukupno Total	Pripravnici Trainees	
										A. Agriculture, hunting and forestry
				1						B. Fishing
		1		13						C. Mine and stone extraction
		3		6	1					D. Manufacturing industry
				4	4					E. El.power, gas and water production and supply
1		1		8	1					F. Construction
1		10		23	4					G. Wholesale and retail trade; repair of motor vehicles, motorcycles and personal and household devices
		3		8						H. Hotels and restaurants
		2		5	2					I. Transportation, storage and communication
		2		16	1					J. Finance brokerage
		3		24	12					K. Real-estate, renting and business activities
		1		13	2					L. Public administration and defense; mandatory social insurance
		12	1	27	2			1		M. Education
		2		21	3					N. Health care and social work
				14	4	1				O. Other communal, social and personal service activities
										P. Private households with employed persons
										Q. Extra-territorial organizations and bodies
2	0	40	1	183	36	1	0	1	0	Total

STRUKTURA ZASNIVANJA RADNOG ODNOSA POSREDSTVOM ZZZCG PO DJELATNOSTIMA U MJESECU JANUARU 2011.

STRUCTURE OF NEWLY EMPLOYED THROUGH EAM BROKERAGE BY ACTIVITY IN JANUARY 2011



T 14

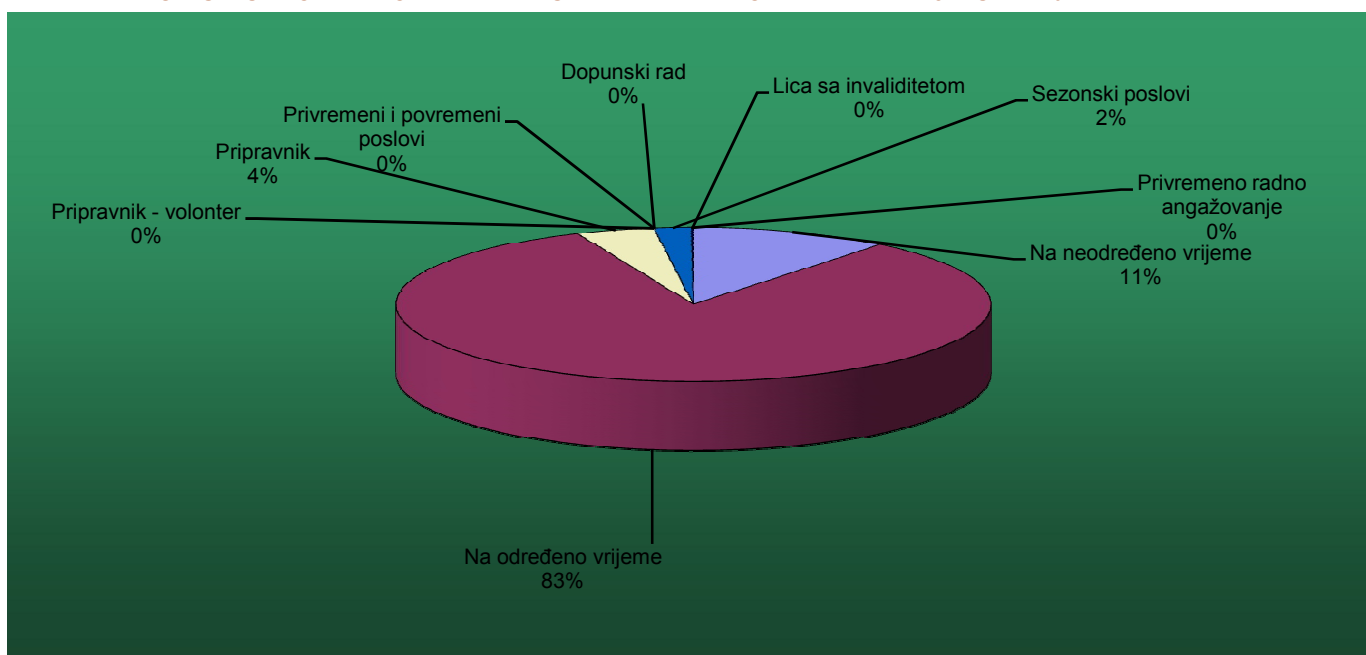
PREGLED ZASNIVANJA RADNOG ODNOSA PREMA VRSTI RADNOG ODNOSA - ANGAŽOVANJA I NAČINU ZAPOŠLJAVANJA U JANUARU 2011. GODINE EMPLOYED PERSONS BY EMPLOYMENT-RECRUITMENT TYPE IN JANUARY 2011

Vrsta radnog odnosa - angažovanja	UKUPNO TOTAL	Način zapošljavanja Type of recruitment			Type of employment-recruitment
		Iz radnog odnosa Labour based	Sa evidencije nezaposlenih lica From the register of unemployed	Ostalo Other	
Na neodređeno vrijeme	102	4	59	39	Indefinite term
Na određeno vrijeme	782	43	578	161	Fixed term
Pripravnik	40		37	3	Trainee
Pripravnik - volonter	0				Trainee volunteer
Dopunski rad	0				Additional work
Privremeni i povremeni poslovi	0				Temporary and occasional jobs
Sezonski poslovi	19		9	10	Seasonal jobs
Privremeno radno angažovanje	0				Temporary work
Lica sa invaliditetom	1		1		Persons with disability
UKUPNO	944	47	684	213	TOTAL

G 23

STRUKTURA ZASNIVANJA RADNOG ODNOSA PREMA VRSTI RADNOG ODNOSA U MJESECU JANUARU 2011. GODINE

STRUCTURE OF EMPLOYMENT/RECRUITMENT BY EMPLOYMENT TYPE IN JANUARY 2011



THE MOST DEMANDED OCCUPATIONS BY REGISTERED NEEDS IN JANUARY 2011

Šifra zanimanja	Zanimanje	Broj traženih radnika
109900	Lica bez zanimanja i stručne spreme	221
716800	Diplomirani pravnik	30
716710	Diplomirani ekonomista	23
717502	Profesor razredne nastave	19
306400	Prodavac	15
716700	Diplomirani ekonomista za opštu ekonomiju, bankarstvo i finansije	12
406400	Trgovački tehničar	12
717534	Profesor engleskog jezika	9
717601	Profesor matematike	8
719000	Doktor medicine	7
715200	Diplomirani inženjer građevinarstva	7
300513	Mesar	7
716600	Diplomirani menadžer	6
715100	Diplomirani inženjer arhitekture	6
305604	Vozač teretnjaka	5
305231	Rukovalac jednostavnih građevinskih mašina	5
206513	Servir	5
717525	Profesor ruskog jezika	4
717511	Profesor maternjeg jezika	4
716500	Diplomirani ekonomista za turizam i ugostiteljstvo	4
711800	Diplomirani mašinski inženjer	4
409002	Medicinska sestra	4
406700	Ekonomski tehničar	4
405741	Pregledač željezničkih kola	4
400400	Veterinarski tehničar	4
206500	Pomoćni ugostitelj	4
205200	Pomoćni građevinski radnik	4
726700	Magistar ekonomskih nauka	3
717832	Profesor grupe predmeta ugostiteljstva i turizma	3
717612	Profesor geografije	3
717611	Profesor biologije	3
717602	Profesor fizike	3
717586	Profesor klavira	3
717527	Profesor italijanskog jezika	3
712600	Diplomirani inženjer elektrotehnike za elektroniku	3
712400	Diplomirani inženjer elektrotehnike za energetiku	3
616700	Ekonomista za finansije, računovodstvo i bankarstvo	3
616600	Menadžer	3
406422	Prodavac parfimerije, bižuterije, nakita i dječjih igračaka	3
405200	Građevinski tehničar	3
306515	Kuvar jednostavnih jela	3
302220	Automehaničar	3
718220	Psiholog	2
717610	Profesor hemije	2
717585	Profesor violine	2
717583	Profesor gitare	2

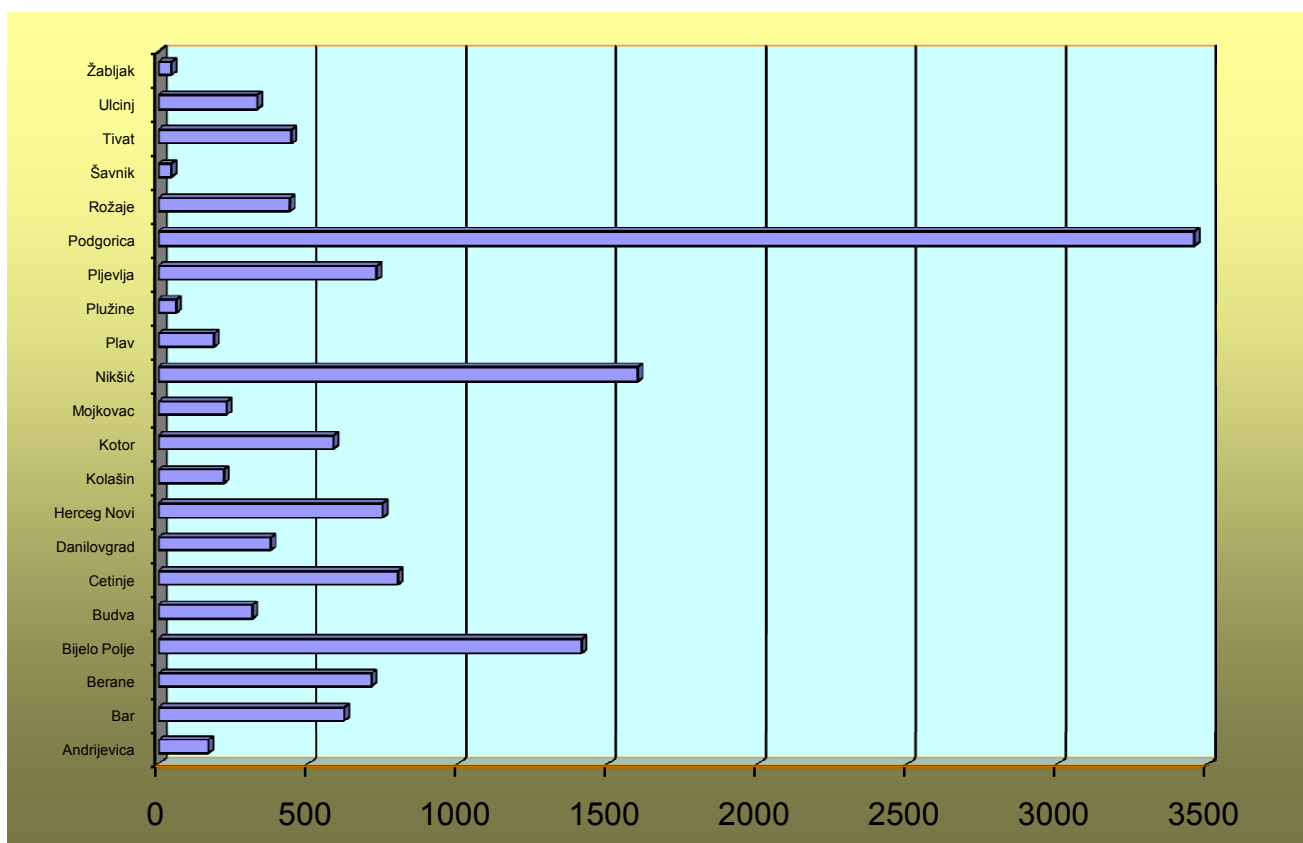
T 16

PREGLED BROJA ISPLATA NOVČANE NAKNADE I IZNOS ISPLAĆENIH SREDSTAVA PREMA OPŠTINAMA, STRUČNOJ SPREMI I POLU U MJESECU JANUARU 2011. GODINE NUMBER OF UNEMPLOYMENT BENEFITS PAID OFF AND AMOUNT OF PAID FUNDS BY MUNICIPALITIES, EDUCATIONAL LEVEL AND GENDER IN JANUARY 2011

Redni broj --- Row number	Opština --- Municipality	Iznos sredstava Amount	Broj isplata Number of claimants	Žene Women	Stepen stručne spreme					
					I		II		III	
					Ukupno --- Total	Žene --- Women	Ukupno --- Total	Žene --- Women	Ukupno --- Total	Žene --- Women
1.	Andrijevica	14835.27	167	32	105	19			52	8
2.	Bar	58515.52	620	370	129	61	85	62	140	92
3.	Berane	64058.84	711	135	302	55			304	63
4.	Bijelo Polje	96420.52	1412	518	486	173	72	33	520	171
5.	Budva	36124.78	314	140	52	21	72	24	82	38
6.	Cetinje	59074.08	799	373	378	190	31	24	187	62
7.	Danilovgrad	34790.24	375	130	114	38	24	13	129	38
8.	Herceg Novi	53425.21	748	320	66	12	88	51	249	52
9.	Kolašin	20856.54	219	65	91	21	17	7	69	19
10.	Kotor	40874.74	584	253	65	16	84	66	213	68
11.	Mojkovac	16433.06	228	89	65	13	9	3	89	36
12.	Nikšić	150961.95	1599	759	340	100	63	24	725	350
13.	Plav	15937.31	186	46	111			27	34	9
14.	Plužine	5294.20	60	24	12	2	2		38	20
15.	Prijevlja	51976.69	728	203	221	22	127	35	201	59
16.	Podgorica	299226.61	3456	1244	786	238	273	128	1278	505
17.	Rožaje	38729.11	439	153	105	67			167	53
18.	Šavnik	3503.50	44	14	14	2	3	2	22	6
19.	Tivat	31423.69	444	150	47	3	46	8	172	64
20.	Ulcinj	32371.87	330	192	89	59	85	38	56	32
21.	Žabljak	3525.26	44	16	9		3	1	13	6
	Ukupno --- Total	1128358.99	13507	5226	3587	1112	1084	546	4740	1751

G 24

STRUKTURA BROJA ISPLATA NOVČANE NAKNADE U MJESECU JANUARU 2011. GODINE STRUCTURE OF NUMBER OF UNEMPLOYMENT BENEFITS PAID OFF IN JANUARY 2011



Educational level											
IV		V		VI		VII-1		VII-2		VIII	
Ukupno Total	Žene Women	Ukupno Total	Žene Women	Ukupno Total	Žene Women	Ukupno Total	Žene Women	Ukupno Total	Žene Women	Ukupno Total	Žene Women
6	3			4	2						
212	135			12	7	42	13				
65	7			24	6	16	4				
260	124	6		19	6	49	11				
87	49	7	2	14	6						
175	89	5	1	7	1	14	4			2	2
87	33	3	2	2		16	6				
236	181	29	6	24	3	50	15	1		5	
37	17					4	1			1	
156	82	17	6	29	14	19				1	1
48	28	1	1	7		9	8				
370	230	21	3	34	24	46	28				
33	5			4	3	4	2				
8	2										
137	70	4		10	8	28	9				
770	258	80	10	64	24	200	80			5	1
108	11			43	15	16	7				
4	3					1	1				
106	69	28		17	3	27	3	1			
93	59			6	3	1	1				
19	9										
3017	1464	201	31	320	125	542	193	2	0	14	4

STRUKTURA BROJA ISPLATA NOVČANE NAKNADE PO STEPENU STRUČNE SPREME
U MJESECU JANUARU 2011. GODINE

STRUCTURE OF NUMBER OF UNEMPLOYMENT BENEFITS PAID OFF BY EDUCATIONAL LEVEL IN JANUARY 2011

G 25

