




Crna Gora  
Zavod za zapošljavanje Crne Gore  
Podgorica

Montenegro  
Employment agency of Montenegro  
Podgorica

# BILTEN

Mjesečni statistički bilten  
Decembar 2014. godine



Podgorica, decembar 2014.

**IZDAVAČ**

Zavod za zapošljavanje Crne Gore  
Sektor za plan, analizu i statistiku

**ZA IZDAVAČA**

Vukica Jelić

**GLAVNI I ODGOVORNI UREDNIK**

Jovan Kostić

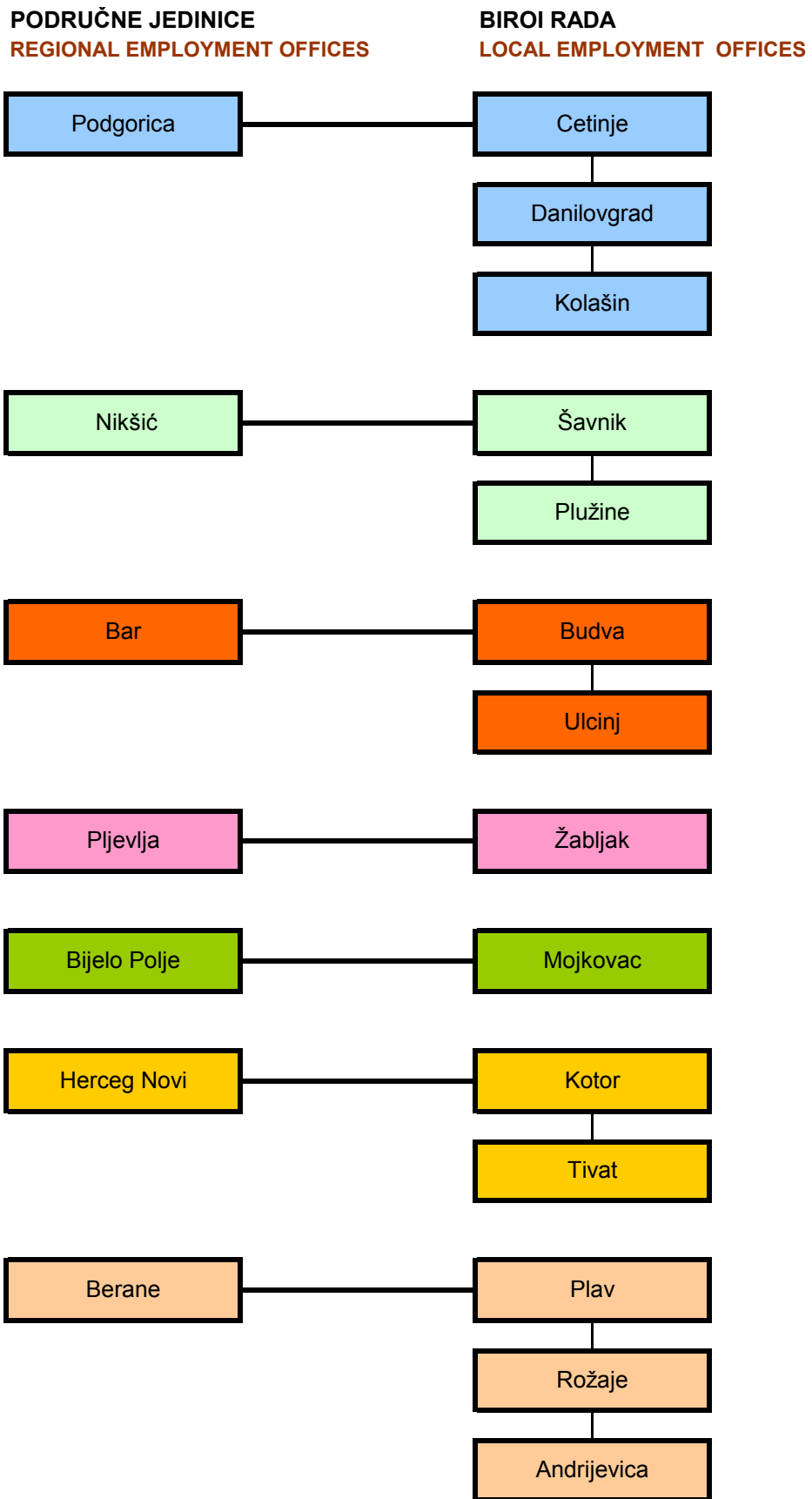
**ČLANOVI TIMA**

Dragica Peković  
Sabina Kujović  
Darko Kuzmanović

**INFORMATIČKA PODRŠKA**

Darko Peković

**PODRUČNE JEDINICE ZAVODA ZA ZAPOSŁJAVANJE CRNE GORE**  
**REGIONAL EMPLOYMENT OFFICES**



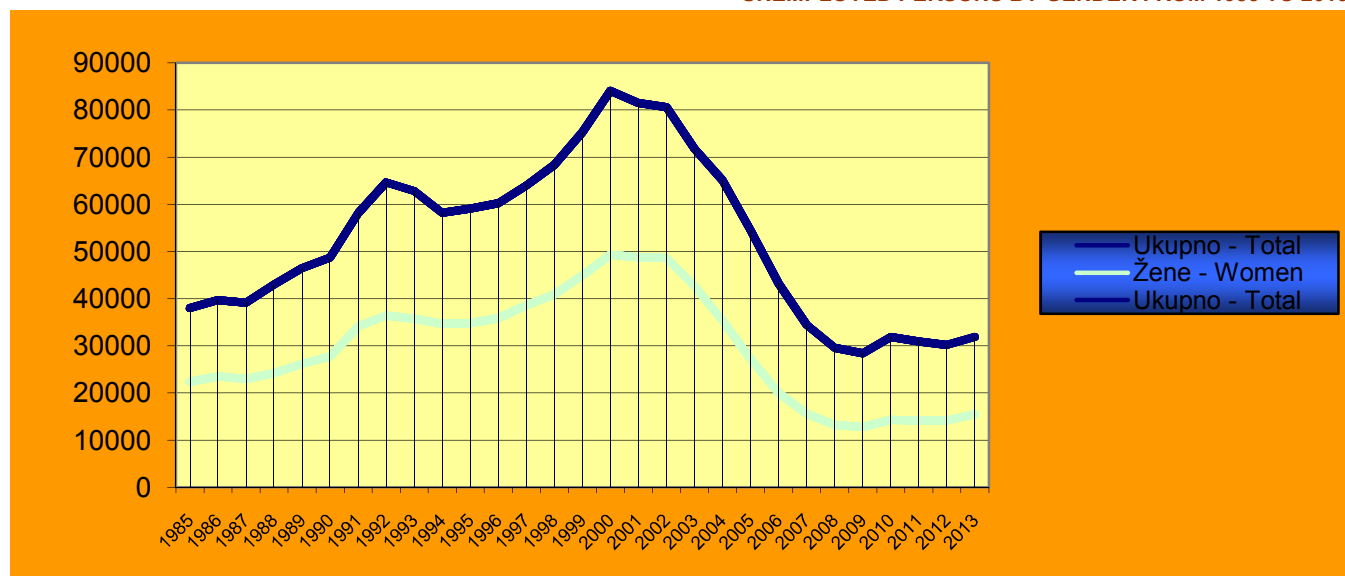






Godina Year	Novo- prijavljeni ----- Newly registered	Zaposleni sa evidencije ZZZCG ----- Employed from register	Prestanak vođenja evidencije ----- Termination of keeping evidence	Nezaposlena lica (prosjeak) Unemployed persons (average)					Prijavljene potrebe za radnicima i pripravnicima ----- Registered vacancies
				Ukupno ----- Total	Lančani indeks ----- Chain index	Žene ----- Women	Prvi put traže zaposlenje ----- First-time job seekers	Korisnici novčane naknade ----- Unemployment benefit claimants	
1985	25824	13536	...	37973	108.86	22297	30331	1296	23480
1986	27180	13764	...	39666	104.45	23479	29825	1698	24791
1987	26508	11832	...	39146	98.68	22938	29141	2024	22579
1988	23804	11168	...	43001	109.84	24166	31031	3751	20807
1989	22620	10469	...	46450	108.02	26112	33623	3807	20579
1990	24792	8816	...	48684	104.80	27667	35712	5179	15547
1991	21292	5832	7789	58144	119.43	34109	34809	5374	14009
1992	26079	5814	...	64632	111.15	36418	36809	5051	11474
1993	19771	3564	...	62818	97.19	35741	36749	2351	10028
1994	17192	4798	...	58188	92.62	34601	34012	1487	13427
1995	23035	5746	17565	59045	101.47	34762	35613	2480	17967
1996	24755	5648	14991	60225	101.99	35852	36610	3479	18540
1997	24124	5044	15332	63995	106.25	38539	38697	3072	16185
1998	24802	4845	15612	68373	106.84	40895	41070	3096	18420
1999	30134	4764	14579	75303	110.13	44892	45939	2686	11457
2000	27129	5815	19982	84061	111.63	49289	50570	2363	16404
2001	25449	7689	19125	81468	96.91	48774	48912	2223	18438
2002	23945	6734	20762	80584	98.91	48618	47766	2533	22243
2003	35533	10681	31646	71679	88.94	42607	41643	2900	32455
2004	35967	15222	37592	65064	90.77	35287	33387	4432	31065
2005	30035	21077	42809	54459	83.70	27152	23010	6137	34994
2006	31561	23463	42969	43190	79.31	19949	14855	7833	48284
2007	26263	31897	34933	34396	79.64	15513	10069	8654	63898
2008	25081	27079	28629	29514	85.81	13193	7375	9798	64590
2009	25223	14733	24452	28385	96.17	12756	6383	12410	47310
2010	25747	13827	24869	31864	112.26	14270	6867	13360	22454
2011	25072	16749	25900	30876	96.90	14105	7055	12637	22658
2012	24702	14545	22200	30182	97.75	14093	7511	10645	23760
2013	27168	11207	23963	31873	105.61	15505	8743	10008	14795

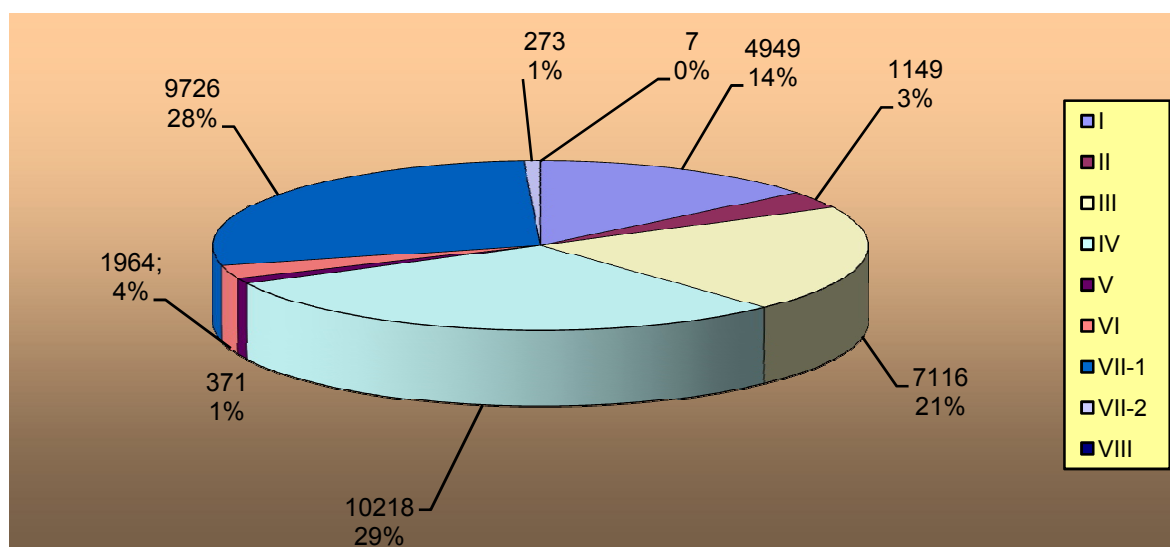
NEZAPOSLENA LICA PREMA POLU OD 1985. DO 2013. GODINE  
UNEMPLOYED PERSONS BY GENDER FROM 1985 TO 2013



Redni broj ---- Row number	Sadržaj	Ukupno Total	Žene Women	Stepen stručne spreme					
				I		II		III	
				Ukupno Total	Žene Women	Ukupno Total	Žene Women	Ukupno Total	Žene Women
<b>1.</b>	<b>NEZAPOSLENI KRAJEM PRETHODNOG MJESECA</b>	<b>34733</b>	<b>16735</b>	<b>4912</b>	<b>1727</b>	<b>1125</b>	<b>546</b>	<b>6993</b>	<b>2474</b>
<b>2.</b>	<b>NOVOPRIJAVLJENI U IZVEŠTAJNOM MJESECU</b>	<b>2270</b>	<b>1052</b>	<b>330</b>	<b>130</b>	<b>57</b>	<b>36</b>	<b>517</b>	<b>169</b>
2.1.	Prvi put, nema zapošljavanja	233	101	54	24	0	0	26	8
2.2.	Prvi put, ima zapošljavanja	224	100	31	13	4	1	47	18
2.3.	Nije prvi put, nema zapošljavanja	284	121	60	22	4	2	44	12
2.4.	Nije prvi put, ima zapošljavanja	1529	730	185	71	49	33	400	131
<b>3.</b>	<b>RAZLOZI PRESTANKA RADNOG ODNOSA</b>	<b>447</b>	<b>245</b>	<b>90</b>	<b>42</b>	<b>19</b>	<b>12</b>	<b>110</b>	<b>53</b>
3.1.	Pismena izjava zaposlenog da želi da raskine radni odnos (otkaz ugovora o radu)	5	3	0	0	0	0	3	1
3.2.	Isplaćena otpremnina zaposlenom za čijim je radom prestala potreba	25	19	4	2	4	3	9	9
3.3.	Zaključivanje sporazuma s poslodavcem o prestanku radnog odnosa	17	10	1	1	2	2	6	1
3.4.	Istek rada na određeno vrijeme u svojstvu pripravnika	6	4	0	0	0	0	0	0
3.5.	Istek rada na određeno vrijeme	263	142	67	32	11	6	53	26
3.6.	Istek radnog angažovanja nezaposlenog lica	0	0						
3.7.	Izrečena mjera prestanka radnog odnosa zbog povrede radnih dužnosti i obaveza	3	1	0	0	0	0	2	1
3.8.	Stečaj preduzeća	114	58	16	7	1	0	32	11
3.9.	Likvidacija preduzeća	5	2	1	0	0	0	2	1
3.10.	Prestanak rada poslodavca	2	2	0	0	1	1	0	0
3.11.	Ostali razlozi utvrđeni zakonom ili kolektivnim ugovorom	4	1	1	0	0	0	0	0
3.12.	Isplaćena jednokratna novčana naknada zapošljenom za čijim je radom prestala potreba	2	2	0	0	0	0	2	2
3.13.	Zbog prestanka rada ostvarenog po drugom osnovu	1	1	0	0	0	0	1	1
<b>4.</b>	<b>ZAPOSŁJAVANJE POSREDSTVOM ZAVODA ZA ZAPOSŁJAVANJE</b>	<b>687</b>	<b>353</b>	<b>77</b>	<b>23</b>	<b>34</b>	<b>9</b>	<b>75</b>	<b>22</b>
4.1.	Na određeno vrijeme	558	294	63	19	27	8	59	20
4.2.	Na neodređeno vrijeme	94	48	6	1	5	1	10	2
4.3.	Pripravnik	12	4	0	0	0	0	1	0
4.4.	Pripravnik - volonter	0	0						
4.5.	Dopunski rad	0	0						
4.6.	Privremeni i povremeni poslovi	1	1	1	1	0	0	0	0
4.7.	Sezonski poslovi	22	6	7	2	2	0	5	0
4.8.	Privremeno radno angažovanje	0	0						
4.9.	Lica sa invaliditetom	0	0						
<b>5.</b>	<b>PRESTANAK VOĐENJA EVIDENCIJE</b>	<b>2136</b>	<b>1085</b>	<b>283</b>	<b>109</b>	<b>35</b>	<b>20</b>	<b>377</b>	<b>148</b>
<b>6.</b>	<b>NEZAPOSLENI KRAJEM IZVEŠTAJNOG MJESECA</b>	<b>34687</b>	<b>16575</b>	<b>4949</b>	<b>1742</b>	<b>1149</b>	<b>563</b>	<b>7116</b>	<b>2484</b>
6.1.	Od ukupno nezaposlenih - prvi put traže zaposlenje	10659	5191	1062	421	248	97	1278	428

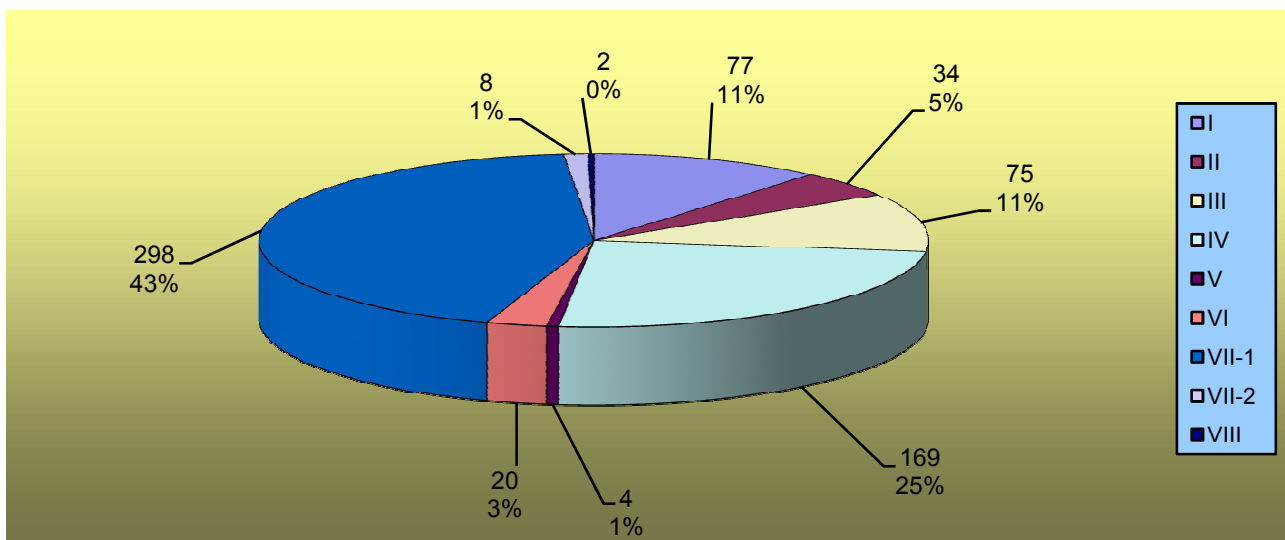
Educational level											
IV		V		VI		VII-1		VII-2		VIII	
Ukupno Total	Žene Women	Ukupno Total	Žene Women	Ukupno Total	Žene Women	Ukupno Total	Žene Women	Ukupno Total	Žene Women	Ukupno Total	Žene Women
<b>10050</b>	<b>5293</b>	<b>343</b>	<b>42</b>	<b>857</b>	<b>446</b>	<b>10184</b>	<b>6035</b>	<b>262</b>	<b>168</b>	<b>7</b>	<b>4</b>
<b>844</b>	<b>407</b>	<b>27</b>	<b>5</b>	<b>71</b>	<b>34</b>	<b>405</b>	<b>258</b>	<b>19</b>	<b>13</b>	<b>0</b>	<b>0</b>
122	54	5	1	4	1	22	13	0	0	0	0
97	49	4	0	7	1	34	18	0	0	0	0
99	43	3	0	6	0	66	40	2	2	0	0
526	261	15	4	54	32	283	187	17	11	0	0
<b>103</b>	<b>53</b>	<b>4</b>	<b>3</b>	<b>12</b>	<b>6</b>	<b>106</b>	<b>73</b>	<b>3</b>	<b>3</b>	<b>0</b>	<b>0</b>
2	2	0	0	0	0	0	0	0	0	0	0
6	4	0	0	0	0	2	1	0	0	0	0
4	4	0	0	3	1	1	1	0	0	0	0
0	0	0	0	0	0	5	3	1	1	0	0
54	24	2	1	2	1	73	51	1	1	0	0
1	0	0	0	0	0	0	0	0	0	0	0
33	18	1	1	6	3	24	17	1	1	0	0
1	0	1	1	0	0	0	0	0	0	0	0
0	0	0	0	1	1	0	0	0	0	0	0
2	1	0	0	0	0	1	0	0	0	0	0
0	0	0	0	0	0	0	0	0	0	0	0
0	0	0	0	0	0	0	0	0	0	0	0
<b>169</b>	<b>83</b>	<b>4</b>	<b>0</b>	<b>20</b>	<b>8</b>	<b>298</b>	<b>202</b>	<b>8</b>	<b>5</b>	<b>2</b>	<b>1</b>
132	59	4	0	15	7	251	177	6	3	1	1
28	19	0	0	5	1	37	22	2	2	1	0
2	2	0	0	0	0	9	2	0	0	0	0
0	0	0	0	0	0	0	0	0	0	0	0
7	3	0	0	0	0	1	1	0	0	0	0
<b>664</b>	<b>360</b>	<b>10</b>	<b>2</b>	<b>43</b>	<b>21</b>	<b>704</b>	<b>412</b>	<b>20</b>	<b>13</b>	<b>0</b>	<b>0</b>
<b>10218</b>	<b>5327</b>	<b>371</b>	<b>47</b>	<b>878</b>	<b>452</b>	<b>9726</b>	<b>5779</b>	<b>273</b>	<b>177</b>	<b>7</b>	<b>4</b>
2901	1331	47	11	116	54	4891	2777	113	71	3	1

	Mjesec Month	Ukupno Total	Stepen stručne spreme			
			I	II	III	IV
Lica koja traže zaposlenje	12.2014.	34687	4949	1149	7116	10218
	12.2013.	34514	4922	1191	7306	9844
	index	100.50	100.55	96.47	97.40	103.80
Lica koja prvi put traže zaposlenje	12.2014.	10659	1062	248	1278	2901
	12.2013.	9939	927	243	1236	2598
	index	107.24	114.56	102.06	103.40	111.66
Prijavljeni za zaposlenje	12.2014.	2270	330	57	517	844
	12.2013.	2389	378	55	567	931
	index	95.02	87.30	103.64	91.18	90.66
Novčana naknada - broj slučajeva	12.2014.	8517	1968	647	2674	2269
	12.2013.	9620	2517	725	2905	2469
	index	88.53	78.19	89.24	92.05	91.90
Prestanak vođenja evidencije	12.2014.	2136	283	35	377	664
	12.2013.	2467	361	47	437	832
	index	86.58	78.39	74.47	86.27	79.81
Ukupne potrebe za radnicima i pripravnicima	12.2014.	2098	854	97	201	332
	12.2013.	1130	414	18	184	262
	index	185.66	206.28	538.89	109.24	126.72
Potrebe za pripravnicima	12.2014.	62	0	0	0	2
	12.2013.	173	0	0	51	60
	index	35.84	0.00	0.00	0.00	3.33
Zasnivanje radnog odnosa pripravnika	12.2014.	12	0	0	1	2
	12.2013.	53	0	0	4	7
	index	22.64	0.00	0.00	25.00	28.57
Zapošljavanje posredstvom Zavoda za zapošljavanje	12.2014.	687	77	34	75	169
	12.2013.	880	112	47	134	321
	index	78.07	68.75	72.34	55.97	52.65
Prijavljeni za zaposlenje po prestanku radnog odnosa	12.2014.	447	90	19	110	103
	12.2013.	743	192	26	174	162
	index	60.16	46.88	73.08	63.22	63.58
Nezaposlena lica na početku izvještajnog mjeseca	12.2014.	34554	4902	1127	6977	10038
	12.2013.	34592	4905	1183	7176	9745
	index	99.89	99.94	95.27	97.23	103.01
Nezaposlena lica zbog prestanka rada poslodavca	12.2014.	2	0	1	0	0
	12.2013.	5	2	0	2	0
	index	40.00	0.00	0.00	0.00	0.00



Educational level					
V	VI	VII-1	VII-2	VIII	
371	878	9726	273	7	Job seekers
304	933	9774	229	11	
122.04	94.11	99.51	119.21	63.64	
47	116	4891	113	3	First time job seekers
30	118	4691	92	4	
156.67	98.31	104.26	122.83	75.00	
27	71	405	19	0	Registered for employment
10	62	374	9	3	
270.00	114.52	108.29	211.11	0.00	
234	218	492	14	1	Unemployment benefit - number of claimants
128	296	579	1		
182.81	73.65	84.97	1400.00	0.00	
10	43	704	20	0	Number of persons deactivated from the register
14	61	686	28	1	
71.43	70.49	102.62	71.43	0.00	
30	88	467	11	18	Total demand for workers and trainees
1	18	231	2	0	
3000.00	488.89	202.16	550.00	0.00	
22	22	16	0	0	Demand for trainees
0	0	62	0	0	
0.00	0.00	25.81	0.00	0.00	
0	0	9	0	0	Employed trainees
0	0	41	1	0	
0.00	0.00	21.95	0.00	0.00	
4	20	298	8	2	Employment through EAM brokerage
2	18	239	7	0	
200.00	111.11	124.69	114.29	0.00	
4	12	106	3	0	Registered for employment upon termination of employment contract
9	26	0	151	3	
44.44	46.15	0.00	1.99	0.00	
354	850	10025	274	7	Unemployed at the beginning of reporting month
308	932	10086	248	9	
114.94	91.20	99.40	110.48	77.78	
0	1	0	0	0	Unemployed due to business closure
0	1	0	0	0	
0.00	100.00	0.00	0.00	0.00	

ZAPOŠLJAVANJE POSREDSTVOM ZAVODA ZA ZAPOŠLJAVANJE U DECEMBRU 2014. GODINE  
EMPLOYMENT THROUGH EAM BROKERAGE IN DECEMBER 2014



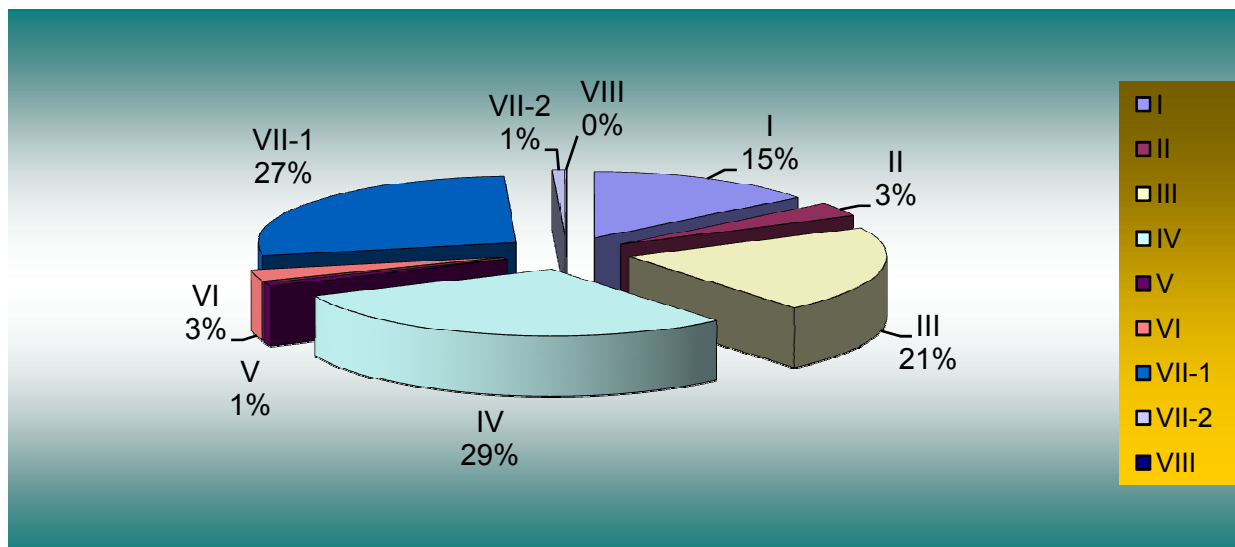
# T 3-1

## NEZAPOSLENOST I ZAPOSŁJAVANJE PREMA STRUČNOJ SPREMI OD JANUARA DO DECEMBRA 2013. I 2014. GODINE UNEMPLOYMENT AND EMPLOYMENT BY EDUCATIONAL LEVEL IN THE PERIOD JANUARY-DECEMBER IN 2013 AND 2014

	Mjesec Month	Ukupno Total	Stepen stručne spreme			
			I	II	III	IV
Prosječan broj lica koja traže zaposlenje	01.-12.2014.	33284	4822	1135	7002	9806
	01.-12.2013.	31873	4894	1197	7238	9534
	index	104.43	98.53	94.82	96.74	102.85
Prosječan broj lica koja prvi put traže zaposlenje	01.-12.2014.	9858	995	246	1271	2728
	01.-12.2013.	8743	908	251	1269	2597
	index	112.75	109.58	98.01	100.16	105.04
Ukupan broj prijavljenih za zaposlenje	01.-12.2014.	26742	3625	502	4913	9538
	01.-12.2013.	27168	3648	532	5171	9250
	index	98.43	99.37	94.36	95.01	103.11
Ukupan broj novčanih naknada - broj slučajeva	01.-12.2014.	105777	25082	8138	33336	27344
	01.-12.2013.	120087	30451	10167	38971	29640
	index	88.08	82.37	80.04	85.54	92.25
Prestanak vođenja evidencije - ukupan broj lica	01.-12.2014.	24721	3296	523	4718	8442
	01.-12.2013.	23963	3500	551	4821	8381
	index	103.16	94.17	94.92	97.86	100.73
Ukupne potrebe za radnicima i pripravnicima	01.-12.2014.	37401	17350	5239	4052	4530
	01.-12.2013.	14795	5267	1799	2481	2187
	index	252.79	329.41	291.22	163.32	207.13
Ukupne potrebe za pripravnicima	01.-12.2014.	478	0	0	18	108
	01.-12.2013.	1138			60	141
	index	42.00	0.00	0.00	30.00	76.60
Ukupno zasnivanje radnog odnosa pripravnika	01.-12.2014.	241	0	0	15	62
	01.-12.2013.	473			12	81
	index	50.95	0.00	0.00	125.00	76.54
Ukupno zapošljavanje posredstvom Zavoda za zapošljavanje	01.-12.2014.	9736	1674	1184	1546	2701
	01.-12.2013.	11207	2262	1229	1911	3310
	index	86.87	74.01	96.34	80.90	81.60
Ukupan broj prijavljenih za zaposlenje po prestanku radnog odnosa	01.-12.2014.	4577	1116	337	1080	943
	01.-12.2013.	6006	1398	424	1313	1271
	index	76.21	79.83	79.48	82.25	74.19
Ukupan broj nezaposlenih lica zbog prestanka rada poslodavca	01.-12.2014.	29	7	1	10	6
	01.-12.2013.	34	9	2	9	6
	index	85.29	77.78	50.00	111.11	100.00

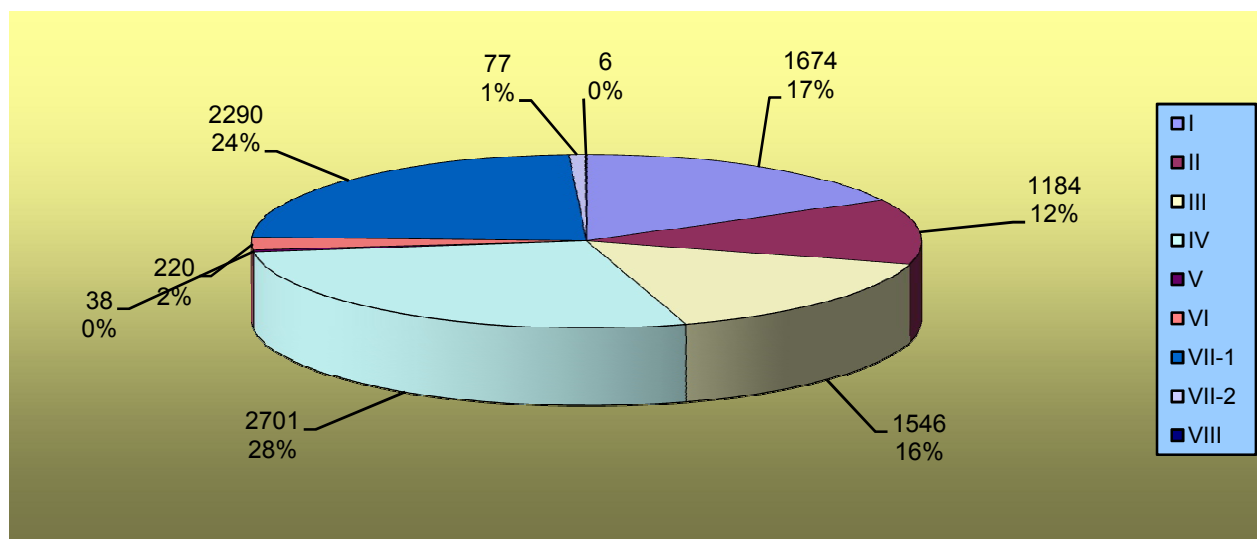
# G 3-1

## STRUKTURA NEZAPOSLENIH LICA PREMA STRUČNOJ SPREMI U PERIODU JANUAR - DECEMBAR 2014. GODINE STRUCTURE OF UNEMPLOYMENT BY EDUCATIONAL LEVEL IN THE PERIOD JANUARY - DECEMBER 2014



Educational level					
V	VI	VII-1	VII-2	VIII	
308	884	9089	229	9	Average number of job seekers
340	972	7514	175	9	
90.59	90.95	120.96	130.86	100.00	
31	106	4388	89	4	Average number of first time job seekers
32	127	3487	69	3	
96.88	83.46	125.84	128.99	133.33	
201	635	7134	186	8	Total number of registered for employment
143	733	7503	177	11	
140.56	86.63	95.08	105.08	72.73	
2455	2881	6384	139	18	Total unemployment benefits - number of claimants
1509	2736	6567	15	31	
162.69	105.30	97.21	926.67	58.06	
142	600	6782	206	12	Total number of persons deactivated from the register
155	799	5600	151	5	
91.61	75.09	121.11	136.42	240.00	
94	629	5283	125	99	Total demand for workers and trainees
86	283	2590	43	59	
109.30	222.26	203.98	290.70	167.80	
22	26	304	0	0	Total demand for trainees
34	32	862	9		
64.71	81.25	35.27	0.00	0.00	
3	0	156	5	0	Total employed trainees with co-funding of EAM
13	14	347	6		
23.08	0.00	44.96	83.33	0.00	
38	220	2290	77	6	Total employment through EA brokerage
47	263	2130	50	5	
80.85	83.65	107.51	154.00	120.00	
65	141	881	14	0	Total number of registered for employment upon termination of employment contract
46	205	1166	180	3	
141.30	68.78	75.56	7.78	0.00	
0	4	1	0	0	Total number of unemployed due to business closure
	6	2			
0.00	66.67	50.00	0.00	0.00	

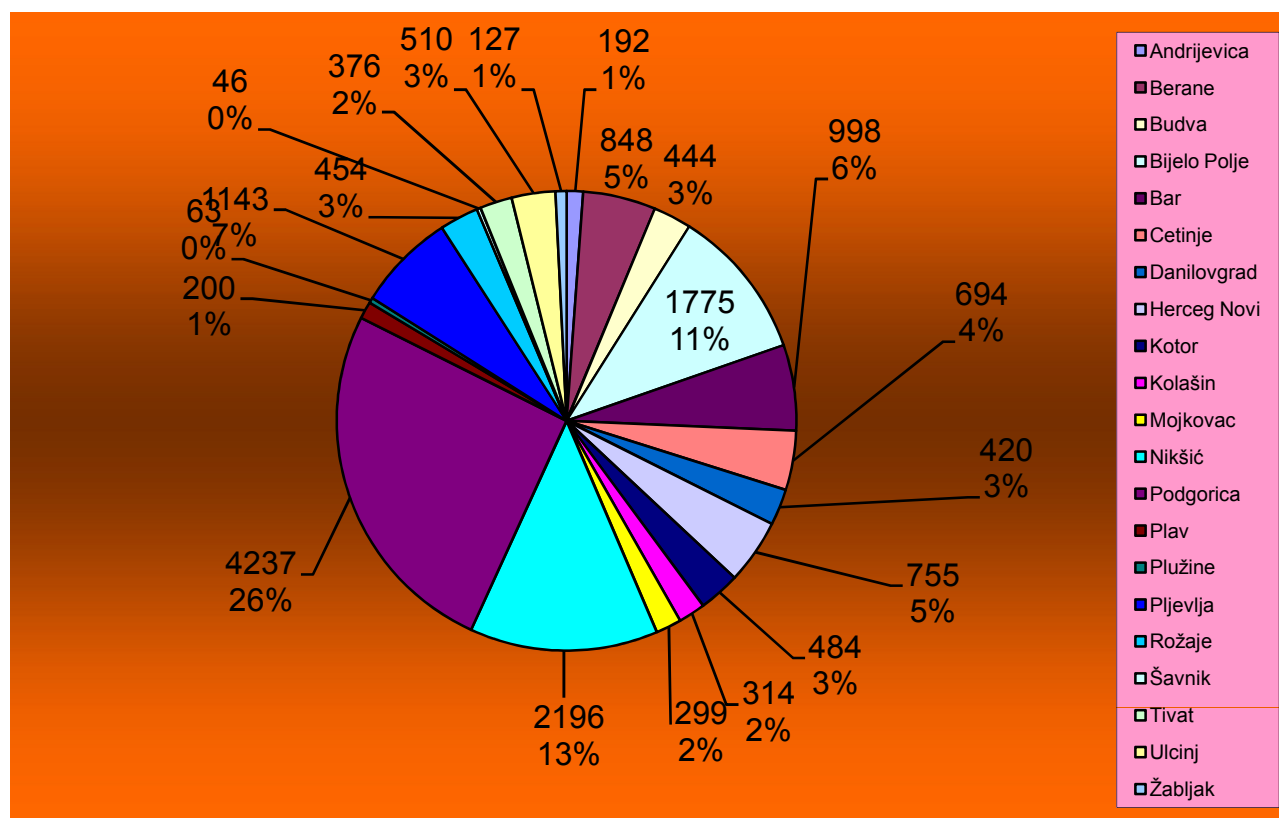
ZAPOSREĐIVANJE POSREDSTVOM ZAVODA ZA ZAPOSREĐIVANJE U PERIODU JANUAR - DECEMBAR 2014. GODINE  
 EMPLOYMENT THROUGH EAM BROKERAGE IN THE PERIOD JANUARY - DECEMBER 2014





Educational level											
IV		V		VI		VII-1		VII-2		VIII	
Ukupno ---- Total	Žene ---- Women	Ukupno ---- Total	Žene ---- Women	Ukupno ---- Total	Žene ---- Women	Ukupno ---- Total	Žene ---- Women	Ukupno ---- Total	Žene ---- Women	Ukupno ---- Total	Žene ---- Women
196	89	5	1	8	2	65	27	0	0	0	0
761	345	8	2	51	19	450	235	10	8	0	0
241	135	10	2	39	21	219	141	12	9	1	0
1262	642	45	9	85	40	752	393	15	9	0	0
487	268	21	4	59	34	636	393	28	14	0	0
399	215	7	1	26	12	263	164	5	2	0	0
292	151	13	0	6	3	186	116	3	3	0	0
311	166	24	1	62	35	456	298	12	7	0	0
219	129	5	1	53	29	266	182	8	5	0	0
255	110	8	0	14	7	121	68	1	0	0	0
202	109	4	2	13	4	127	69	1	1	0	0
1281	642	20	2	117	77	1473	955	50	39	0	0
2451	1347	107	14	152	93	3016	1855	73	53	4	3
169	70	12	0	20	4	147	58	6	3	0	0
34	18	1	0	0	0	24	16	0	0	0	0
764	457	25	1	59	22	534	291	15	8	0	0
276	128	4	1	54	19	407	186	15	5	0	0
39	11	1	0	2	2	16	8	0	0	0	0
201	109	39	4	33	18	209	130	3	1	0	0
244	123	10	2	23	10	312	169	15	9	2	1
134	63	2	0	2	1	47	25	1	1	0	0
<b>10218</b>	<b>5327</b>	<b>371</b>	<b>47</b>	<b>878</b>	<b>452</b>	<b>9726</b>	<b>5779</b>	<b>273</b>	<b>177</b>	<b>7</b>	<b>4</b>

STRUKTURA NEZAPOSLENIH ŽENA NA DAN 31.12.2014. GODINE  
FEMALE UNEMPLOYMENT STRUCTURE ON 31.12.2014.



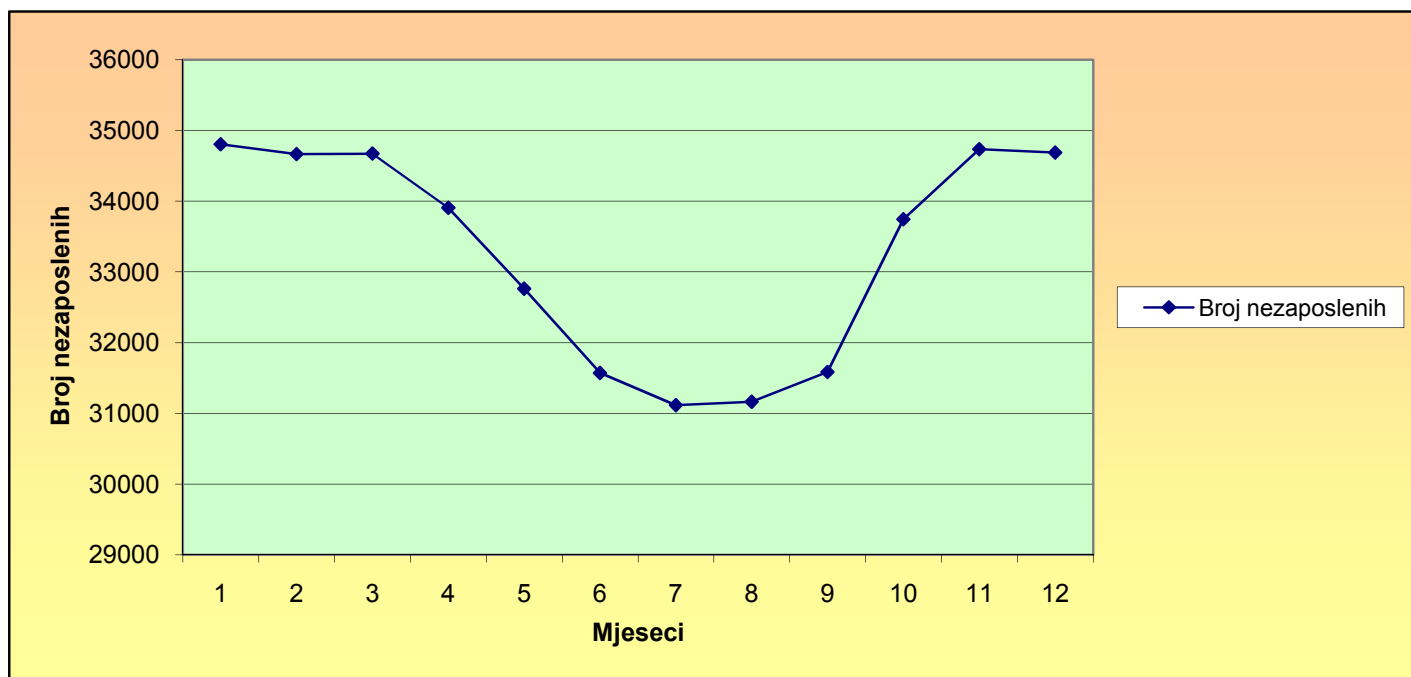
# T 4-1

## PREGLED NEZAPOSLENIH LICA PREMA OPŠTINAMA I POLU U PERIODU JANUAR-DECEMBAR 2014. GODINE UNEMPLOYED PERSONS BY MUNICIPALITIES AND GENDER IN THE PERIOD JANUARY-DECEMBER 2014

Redni broj --- Row number	Opština --- Municipality	Prosjek - Average		2013 Godina											
				Januar - January		Februar - February		Mart - March		April - April		Maj - May		Jun - June	
		Ukupno --- Total	Žene --- Women	Ukupno --- Total	Žene --- Women	Ukupno --- Total	Žene --- Women	Ukupno --- Total	Žene --- Women	Ukupno --- Total	Žene --- Women	Ukupno --- Total	Žene --- Women	Ukupno --- Total	Žene --- Women
1.	Andrijevica	469	176	475	179	484	184	483	178	475	175	466	174	443	163
2.	Berane	1853	901	1852	991	1920	1024	1820	995	1781	966	1788	954	1636	857
3.	Budva	1610	706	2150	895	2125	882	2111	872	2105	872	2061	873	1964	819
4.	Bijelo Polje	3932	1729	3933	1753	3894	1742	3968	1745	3926	1725	3888	1691	3840	1666
5.	Bar	1071	576	801	435	853	470	834	459	786	433	712	393	637	352
6.	Cetinje	1407	709	1536	793	1544	795	1551	809	1495	778	1455	730	1332	656
7.	Danilovgrad	911	441	970	480	950	466	971	478	958	467	898	438	857	426
8.	Herceg Novi	1233	658	1414	772	1354	735	1296	710	1232	659	1132	595	1059	561
9.	Kotor	811	355	829	317	805	303	820	305	821	309	819	308	777	293
10.	Kolašin	850	427	963	533	952	518	939	517	894	503	847	482	782	436
11.	Mojkovac	712	293	721	298	712	292	753	296	745	297	725	296	702	295
12.	Nikšić	3919	2137	4012	2179	3988	2136	3982	2137	3939	2131	3810	2077	3732	2054
13.	Podgorica	3047	1521	500	171	509	175	511	172	526	175	520	170	521	165
14.	Plav	262	100	149	64	137	59	142	65	134	61	104	52	109	50
15.	Plužine	1636	741	2631	1163	2493	1139	2403	1103	2375	1082	2326	1050	2308	1028
16.	Pljevlja	6103	3163	8398	4438	8409	4417	8492	4478	8157	4274	7748	4037	7499	3944
17.	Rožaje	1197	453	1194	483	1194	475	1249	471	1231	452	1192	437	1188	433
18.	Šavnik	98	38	90	38	89	38	85	33	86	34	92	35	96	35
19.	Tivat	791	371	789	379	829	401	823	390	824	387	818	386	765	353
20.	Ulcinj	1084	464	1090	491	1109	503	1122	505	1100	493	1057	465	1029	427
21.	Žabljak	289	135	307	147	314	150	316	151	316	156	305	148	294	137
<b>Ukupno Total</b>		<b>33284</b>	<b>16094</b>	<b>34804</b>	<b>16999</b>	<b>34664</b>	<b>16904</b>	<b>34671</b>	<b>16869</b>	<b>33906</b>	<b>16429</b>	<b>32763</b>	<b>15791</b>	<b>31570</b>	<b>15150</b>

# G 5-1

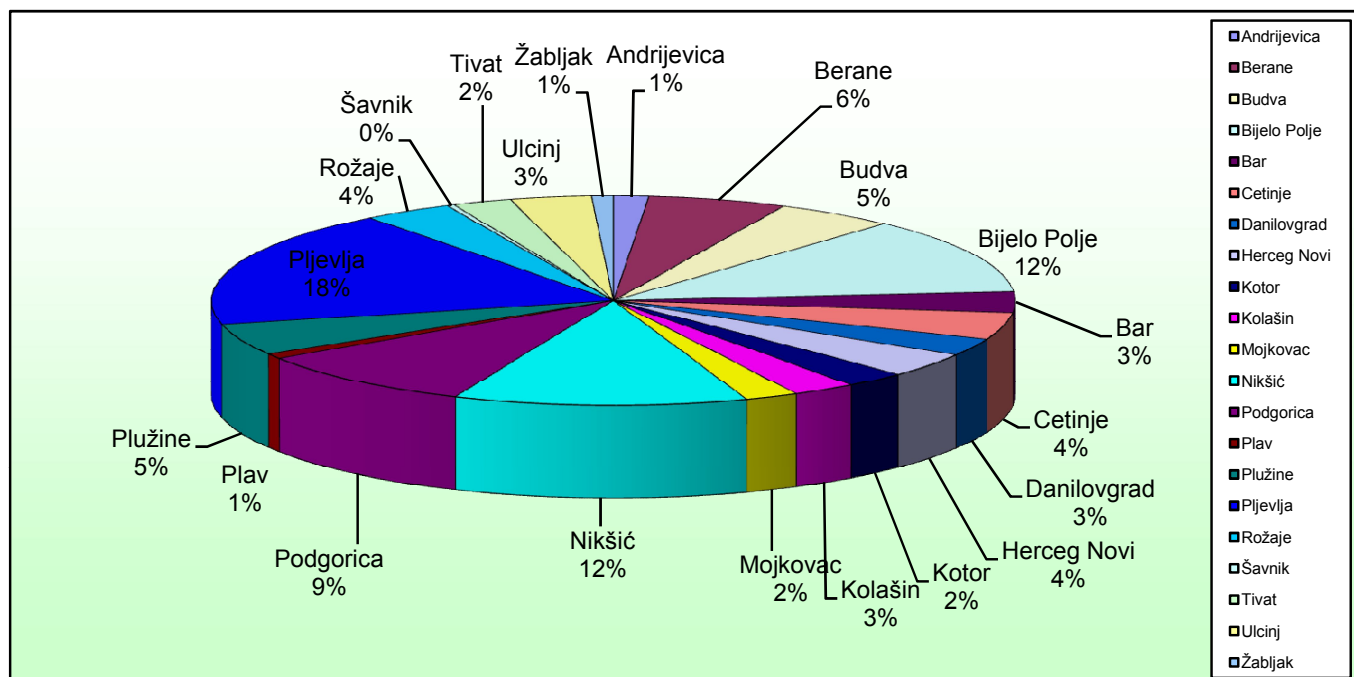
## PROSJEČAN BROJ NEZAPOSLENIH LICA PREMA POLU I MJESECIMA U 2014. GODINI AVERAGE NUMBER OF UNEMPLOYED PERSONS BY GENDER AND PER MONTHS IN 2014



2013											
Jul - July		Avgust - August		Septembar - September		Oktobar - October		Novembar - November		Decembar - December	
Ukupno Total	Žene Women	Ukupno Total	Žene Women	Ukupno Total	Žene Women	Ukupno Total	Žene Women	Ukupno Total	Žene Women	Ukupno Total	Žene Women
441	165	446	171	455	172	471	172	496	192	492	192
1539	807	1534	801	1972	819	2147	884	2143	871	2099	848
1970	819	1954	825	605	345	694	392	780	437	801	444
3829	1668	3825	1689	3896	1732	4009	1757	4088	1799	4087	1775
592	330	577	333	1564	817	1721	902	1872	991	1908	998
1301	641	1287	629	1270	629	1322	654	1405	699	1385	694
871	429	875	428	881	411	886	420	904	429	908	420
988	530	1039	548	1089	573	1316	698	1442	759	1432	755
786	295	784	293	793	447	816	458	810	449	875	484
789	445	797	449	779	295	813	314	823	322	822	314
692	296	685	294	668	277	706	287	711	288	722	299
3688	2053	3699	2081	3781	2112	4026	2232	4171	2253	4197	2196
504	161	510	172	7688	4007	8282	4326	8316	4321	8179	4237
85	44	70	35	519	180	548	192	566	198	576	200
2384	1056	2324	1067	76	38	94	47	104	54	114	63
7407	3920	7519	3955	2258	1049	2433	1135	2474	1163	2445	1143
1158	435	1145	439	1157	438	1186	448	1243	465	1222	454
97	34	96	35	95	34	115	47	121	48	115	46
748	348	750	349	757	351	782	365	795	371	808	376
973	399	993	399	1036	418	1114	455	1187	499	1200	510
273	124	254	119	245	115	263	121	282	127	300	127
<b>31115</b>	<b>14999</b>	<b>31163</b>	<b>15111</b>	<b>31584</b>	<b>15259</b>	<b>33744</b>	<b>16306</b>	<b>34733</b>	<b>16735</b>	<b>34687</b>	<b>16575</b>

STRUKTURA PROSJEČNE NEZAPOSLENOSTI PO OPŠTINAMA U PERIODU JANUAR-DECEMBAR 2014.  
AVERAGE UNEMPLOYMENT STRUCTURE BY MUNICIPALITIES IN THE PERIOD JANUARY-DECEMBER

G 5-2



# T 5

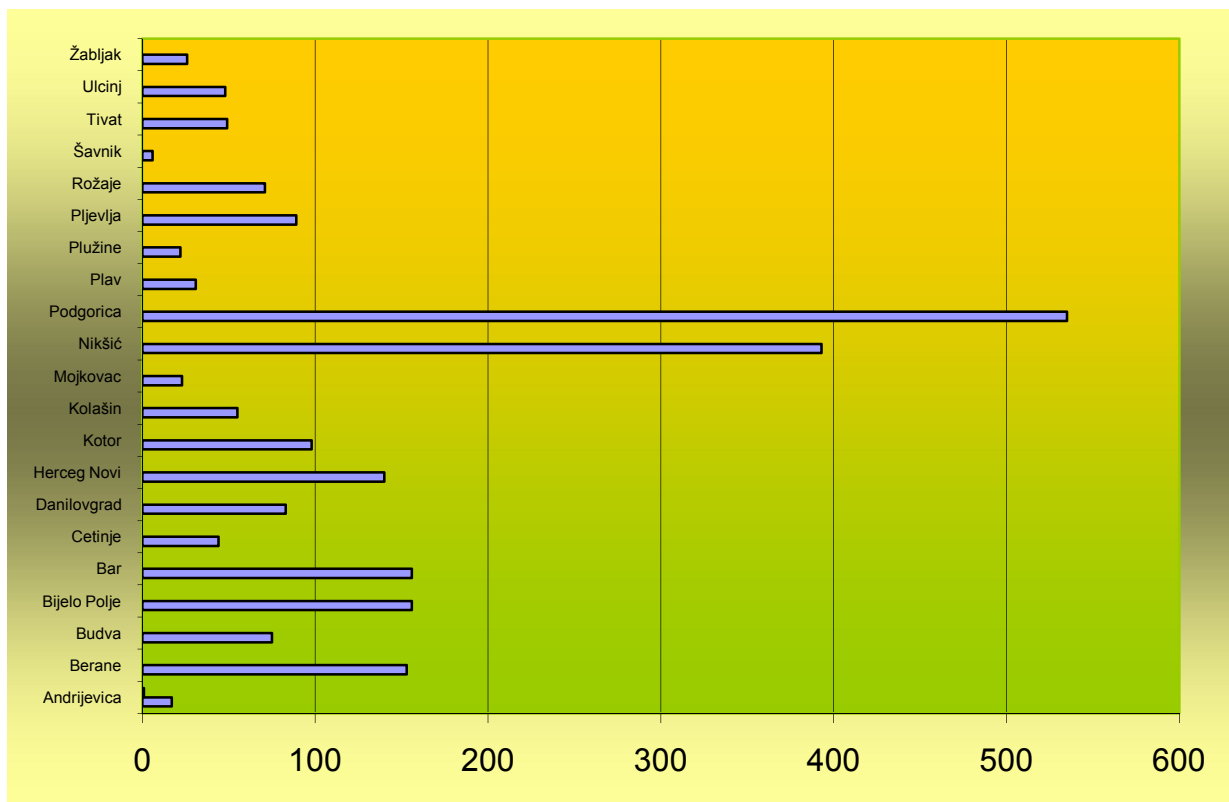
## PREGLED NEZAPOSLENIH LICA PRIJAVLJENIH ZA ZAPOSLENJE PREMA OPŠTINAMA, STRUČNOJ SPREMI I POLU U MJESECU DECEMBRU 2014. GODINE

### UNEMPLOYED REGISTERED FOR EMPLOYMENT BY MUNICIPALITIES, EDUCATIONAL LEVEL AND GENDER IN DECEMBER 2014

Redni broj ---- Row number	Opština ---- Municipality	Ukupno Total	Žene Women	% žena Share of women	Stepen stručne spreme					
					I		II		III	
					Ukupno ---- Total	Žene ---- Women	Ukupno ---- Total	Žene ---- Women	Ukupno ---- Total	Žene ---- Women
1.	Andrijevića	17	8	47.1	6	3	0	0	5	1
2.	Berane	153	61	39.9	29	12	0	0	28	10
3.	Budva	75	39	52.0	12	7	2	0	11	4
4.	Bijelo Polje	156	51	32.7	23	2	0	0	46	5
5.	Bar	156	74	47.4	23	11	6	2	29	11
6.	Cetinje	44	25	56.8	9	4	2	2	9	5
7.	Danilovgrad	83	36	43.4	17	6	0	0	22	5
8.	Herceg Novi	140	80	57.1	14	7	16	11	40	21
9.	Kotor	98	54	55.1	13	7	3	2	24	13
10.	Kolašin	55	21	38.2	19	5	3	3	11	3
11.	Mojkovac	23	12	52.2	4	0	0	0	7	5
12.	Nikšić	393	150	38.2	39	12	6	3	129	23
13.	Podgorica	535	287	53.6	47	19	9	6	86	40
14.	Plav	31	15	48.4	11	7	0	0	3	2
15.	Plužine	22	13	59.1	2	2	0	0	8	4
16.	Pļjevlja	89	38	42.7	12	5	3	2	26	4
17.	Rožaje	71	28	39.4	15	5	0	0	12	4
18.	Šavnik	6	4	66.7	1	1	0	0	1	1
19.	Tivat	49	23	46.9	7	1	6	4	9	5
20.	Ulcinj	48	28	58.3	16	11	1	1	8	2
21.	Žabljak	26	5	19.2	11	3	0	0	3	1
	<b>Ukupno</b> ---- <b>Total</b>	<b>2270</b>	<b>1052</b>	<b>46.3</b>	<b>330</b>	<b>130</b>	<b>57</b>	<b>36</b>	<b>517</b>	<b>169</b>

# G 6

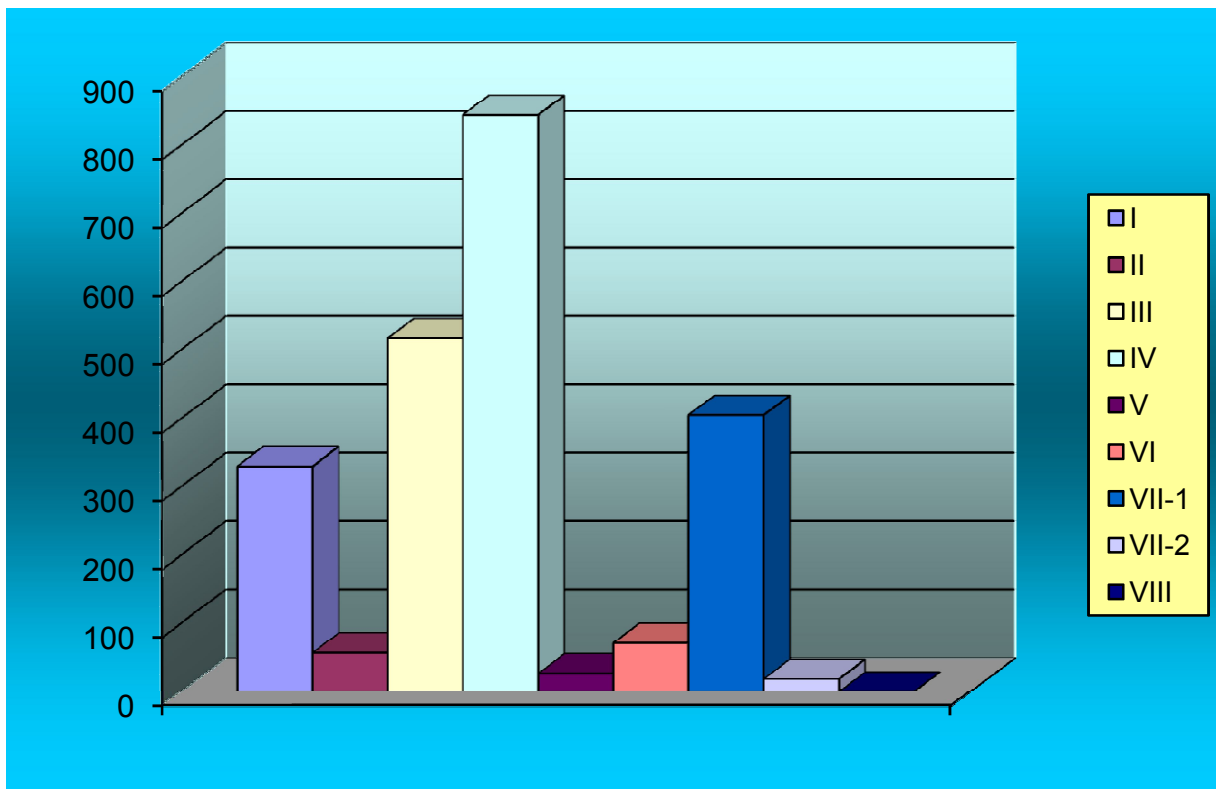
## PRIJAVLJENI ZA ZAPOSLENJE PREMA OPŠTINAMA U MJESECU DECEMBRU 2014. GODINE REGISTERED FOR EMPLOYMENT BY MUNICIPALITIES IN DECEMBER 2014



Educational level											
IV		V		VI		VII-1		VII-2		VIII	
Ukupno ----- Total	Žene ----- Women	Ukupno ----- Total	Žene ----- Women	Ukupno ----- Total	Žene ----- Women	Ukupno ----- Total	Žene ----- Women	Ukupno ----- Total	Žene ----- Women	Ukupno ----- Total	Žene ----- Women
6	4	0	0	0	0	0	0	0	0	0	0
72	26	1	0	5	2	18	11	0	0	0	0
29	15	2	1	3	2	16	10	0	0	0	0
58	26	2	1	4	2	22	15	1	0	0	0
50	24	1	1	7	5	38	20	2	0	0	0
16	8	0	0	0	0	8	6	0	0	0	0
34	18	0	0	0	0	9	6	1	1	0	0
35	15	0	0	11	8	21	16	3	2	0	0
33	17	0	0	8	4	16	11	1	0	0	0
17	7	0	0	1	1	3	2	1	0	0	0
10	7	0	0	1	0	1	0	0	0	0	0
138	60	6	0	12	5	60	44	3	3	0	0
234	123	7	2	10	3	137	89	5	5	0	0
9	4	4	0	2	0	1	1	1	1	0	0
5	3	0	0	0	0	7	4	0	0	0	0
33	20	1	0	1	1	13	6	0	0	0	0
22	12	1	0	3	0	18	7	0	0	0	0
4	2	0	0	0	0	0	0	0	0	0	0
17	9	0	0	2	1	8	3	0	0	0	0
11	6	1	0	1	0	9	7	1	1	0	0
11	1	1	0	0	0	0	0	0	0	0	0
<b>844</b>	<b>407</b>	<b>27</b>	<b>5</b>	<b>71</b>	<b>34</b>	<b>405</b>	<b>258</b>	<b>19</b>	<b>13</b>	<b>0</b>	<b>0</b>

PRIJAVLJENI ZA ZAPOSLENJE PREMA STEPENIMA STRUČNE SPREME U MJESECU DECEMBRU 2014.  
REGISTERED FOR EMPLOYMENT BY EDUCATIONAL LEVEL IN DECEMBER 2014

G 7



# T 6

## PREGLED LICA KOJA PRVI PUT TRAŽE ZAPOSLENJE PREMA OPŠTINAMA, STRUČNOJ SPREMI I POLU U MJESECU DECEMBRU 2014. GODINE

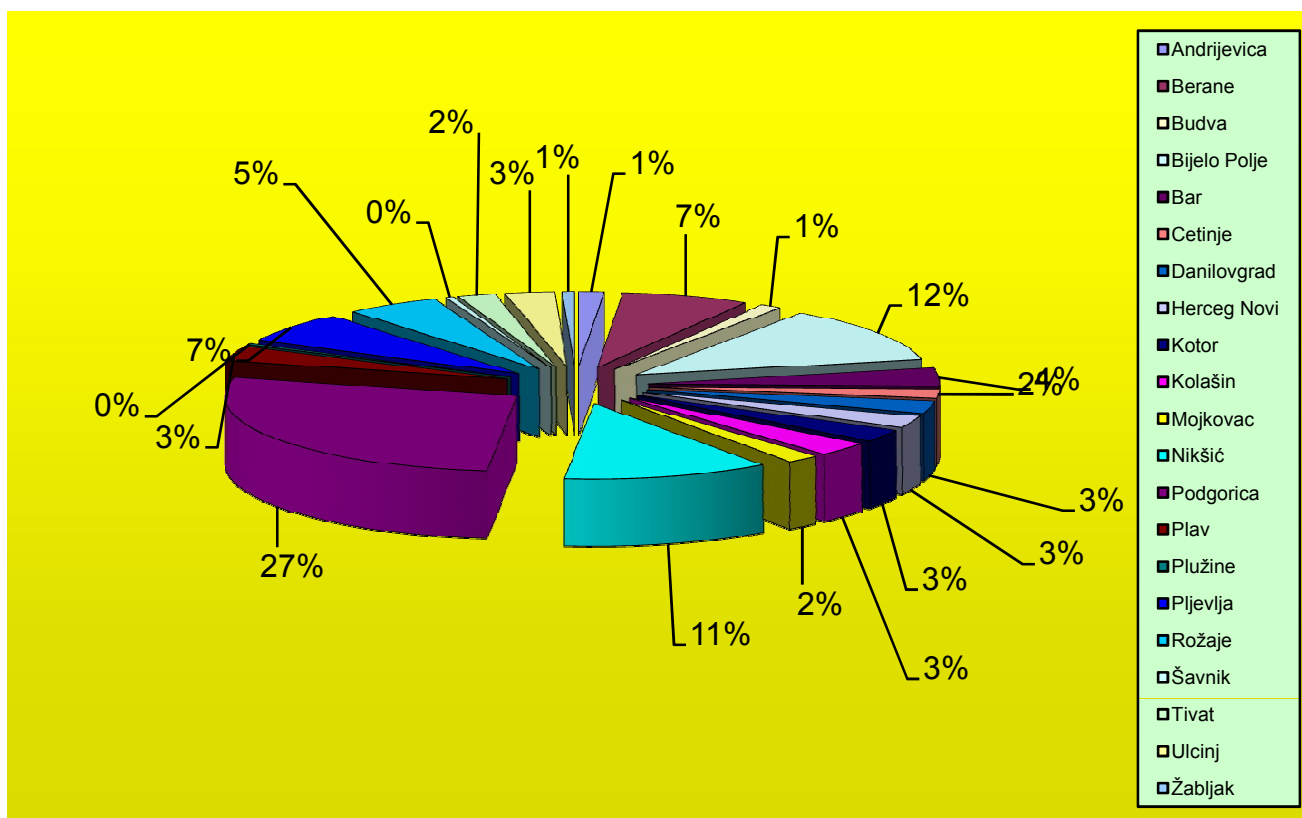
### FIRST TIME JOB-SEEKERS BY MUNICIPALITIES, EDUCATIONAL LEVEL AND GENDER IN DECEMBER 2014

Redni broj --- Row number	Opština --- Municipality	Ukupno Total	Žene Women	% žena Share of women	Stepen stručne spreme					
					I		II		III	
					Ukupno --- Total	Žene --- Women	Ukupno --- Total	Žene --- Women	Ukupno --- Total	Žene --- Women
1.	Andrijevica	145	63	43.4	13	6	7	2	18	8
2.	Berane	753	331	44.0	93	40	28	9	90	28
3.	Budva	122	68	55.7	14	3	2	1	6	4
4.	Bijelo Polje	1289	528	41.0	162	52	28	14	276	76
5.	Bar	407	212	52.1	41	20	8	3	23	8
6.	Cetinje	209	96	45.9	34	8	7	1	19	9
7.	Danilovgrad	281	152	54.1	27	12	4	3	49	15
8.	Herceg Novi	275	146	53.1	19	6	5	0	24	13
9.	Kotor	291	154	52.9	28	7	3	3	28	6
10.	Kolašin	320	117	36.6	58	20	2	1	73	16
11.	Mojkovac	195	90	46.2	22	8	5	3	49	20
12.	Nikšić	1216	622	51.2	54	18	15	6	114	43
13.	Podgorica	2917	1610	55.2	200	97	82	31	190	80
14.	Plav	330	138	41.8	63	32	5	1	29	5
15.	Plužine	31	21	67.7	2	2	0	0	7	5
16.	Pljevlja	698	335	48.0	47	20	17	12	128	46
17.	Rožaje	555	206	37.1	66	24	17	1	75	11
18.	Šavnik	45	17	37.8	5	2	0	0	9	4
19.	Tivat	218	103	47.2	44	16	2	0	30	9
20.	Ulcinj	291	150	51.5	56	23	10	6	34	19
21.	Žabljak	71	32	45.1	14	5	1	0	7	3
	<b>Ukupno</b> --- <b>Total</b>	<b>10659</b>	<b>5191</b>	<b>48.7</b>	<b>1062</b>	<b>421</b>	<b>248</b>	<b>97</b>	<b>1278</b>	<b>428</b>

# G 8

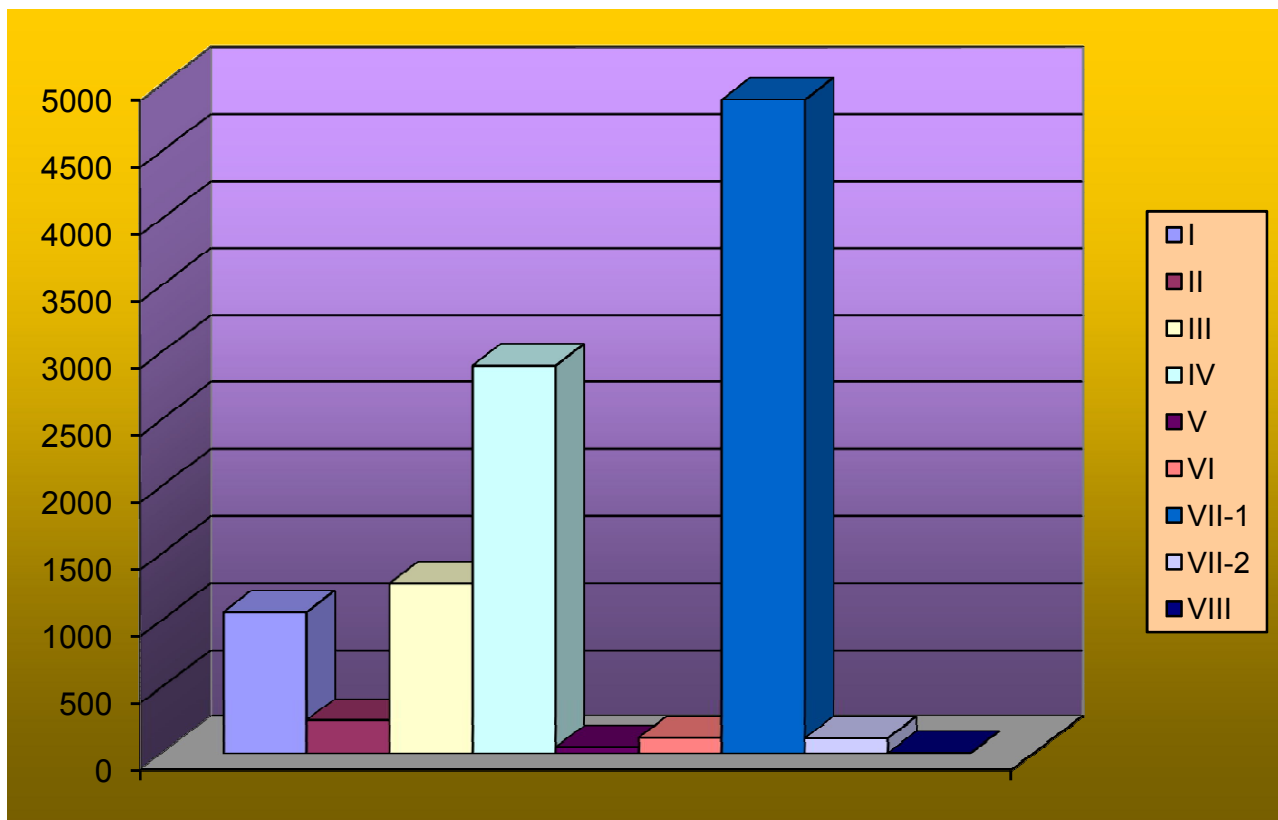
## LICA KOJA PRVI PUT TRAŽE ZAPOSLENJE PREMA OPŠTINAMA U MJESECU DECEMBRU 2014. GODINE

### FIRST TIME JOB-SEEKERS BY MUNICIPALITIES IN DECEMBER 2014



Educational level											
IV		V		VI		VII-1		VII-2		VIII	
Ukupno ----- Total	Žene ----- Women	Ukupno ----- Total	Žene ----- Women	Ukupno ----- Total	Žene ----- Women	Ukupno ----- Total	Žene ----- Women	Ukupno ----- Total	Žene ----- Women	Ukupno ----- Total	Žene ----- Women
70	31	1	1	1	0	35	15	0	0	0	0
299	125	1	0	11	4	226	120	5	5	0	0
29	12	0	0	4	3	60	40	6	5	1	0
410	184	8	1	7	3	389	193	9	5	0	0
54	26	2	2	4	2	265	146	10	5	0	0
47	20	0	0	3	0	98	57	1	1	0	0
92	48	1	0	0	0	107	73	1	1	0	0
39	15	0	0	5	3	179	107	4	2	0	0
64	30	0	0	8	4	156	102	4	2	0	0
107	35	2	0	3	0	75	45	0	0	0	0
46	23	0	0	1	0	72	36	0	0	0	0
340	149	3	1	16	11	659	386	15	8	0	0
728	364	16	4	21	16	1645	995	34	23	1	0
105	51	5	0	6	2	115	46	2	1	0	0
14	8	0	0	0	0	8	6	0	0	0	0
186	88	1	0	3	0	310	165	6	4	0	0
140	66	2	1	15	3	233	97	7	3	0	0
17	3	1	0	0	0	13	8	0	0	0	0
48	20	3	0	8	3	82	55	1	0	0	0
42	22	1	1	0	0	140	73	7	5	1	1
24	11	0	0	0	0	24	12	1	1	0	0
<b>2901</b>	<b>1331</b>	<b>47</b>	<b>11</b>	<b>116</b>	<b>54</b>	<b>4891</b>	<b>2777</b>	<b>113</b>	<b>71</b>	<b>3</b>	<b>1</b>

LICA KOJA PRVI PUT TRAŽE ZAPOSLENJE PREMA STEPENU STRUČNE SPREME U DECEMBRU 2014.  
FIRST TIME JOB-SEEKERS BY EDUCATIONAL LEVEL IN DECEMBER 2014



# T 7

## PREGLJED PRESTANKA VOĐENJA EVIDENCIJE NEZAPOSLENIH LICA PREMA OPŠTINAMA, POLU I STRUČNOJ SPREMI U MJESECU DECEMBRU 2014. GODINE

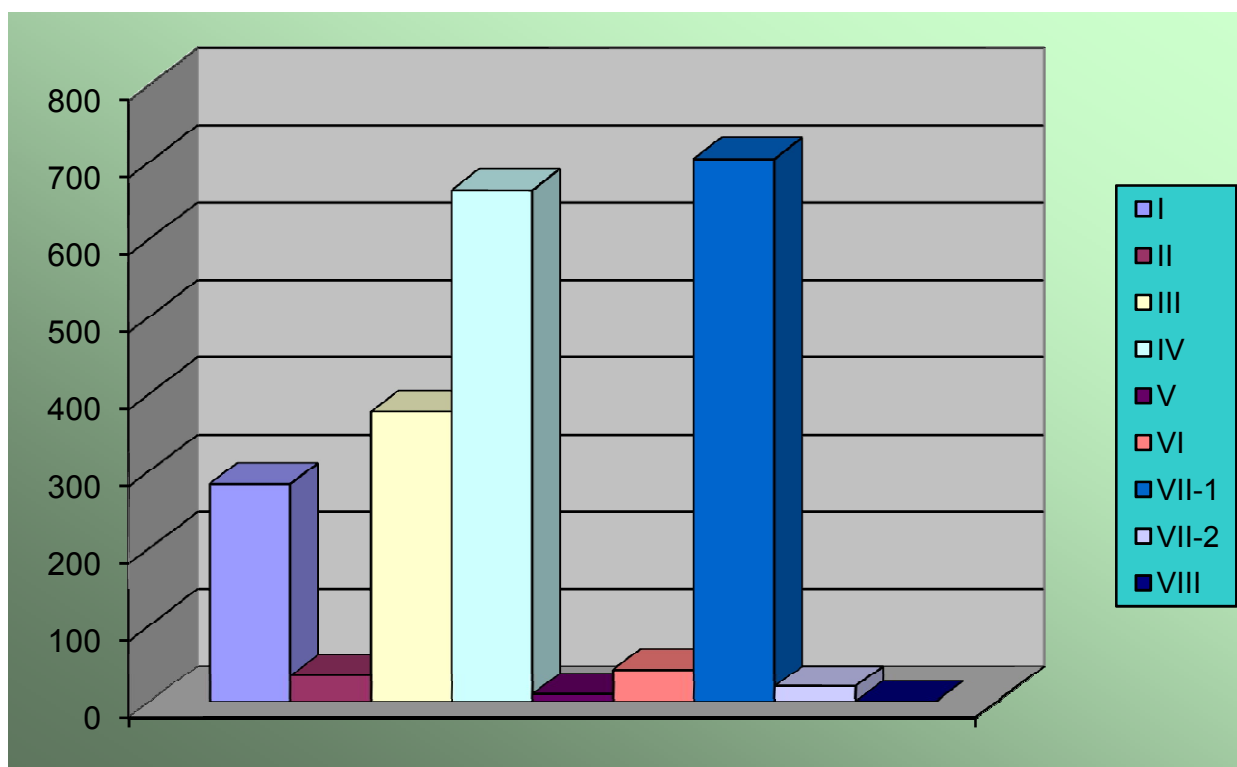
### UNEMPLOYED DEACTIVATED FROM REGISTER BY MUNICIPALITIES, GENDER AND EDUCATIONAL LEVEL IN DECEMBER 2014

Redni broj --- Row number	Opština --- Municipality	Ukupno Total	Žene Woman	% žena Share of women	Stepen stručne spreme					
					I		II		III	
					Ukupno --- Total	Žene --- Women	Ukupno --- Total	Žene --- Women	Ukupno --- Total	Žene --- Women
1.	Andrijevića	12	4	33.3	0	0	0	0	4	1
2.	Berane	181	75	41.4	30	8	1	1	22	4
3.	Budva	38	21	55.3	3	2	0	0	5	2
4.	Bijelo Polje	130	61	46.9	23	9	2	2	25	10
5.	Bar	120	63	52.5	29	14	2	1	26	13
6.	Cetinje	62	24	38.7	13	5	1	1	7	1
7.	Danilovgrad	83	45	54.2	15	7	1	1	13	3
8.	Herceg Novi	159	83	52.2	7	5	8	2	24	10
9.	Kotor	35	20	57.1	3	1	2	1	6	3
10.	Kolašin	50	25	50.0	6	2	1	1	18	9
11.	Mojkovac	37	12	32.4	4	1	1	0	13	1
12.	Nikšić	349	198	56.7	22	10	7	3	59	28
13.	Podgorica	628	328	52.2	85	32	8	6	85	33
14.	Plav	18	10	55.6	2	1	0	0	1	1
15.	Plužine	7	4	57.1	1	1	0	0	3	2
16.	Prijevlja	100	50	50.0	7	1	0	0	33	13
17.	Rožaje	80	39	48.8	24	9	0	0	18	5
18.	Šavnik	6	2	33.3	0	0	0	0	0	0
19.	Tivat	21	13	61.9	3	1	1	1	8	4
20.	Ulcinj	13	5	38.5	4	0	0	0	5	3
21.	Žabljak	7	3	42.9	2	0	0	0	2	2
	<b>Ukupno</b> --- <b>Total</b>	<b>2136</b>	<b>1085</b>	<b>50.8</b>	<b>283</b>	<b>109</b>	<b>35</b>	<b>20</b>	<b>377</b>	<b>148</b>

# G 10

## PRESTANAK VOĐENJA EVIDENCIJE NEZAPOSLENIH LICA PREMA STEPENU STRUČNE SPREME U DECEMBRU 2014. GODINE

### UNEMPLOYED DEACTIVATED FROM REGISTER BY EDUCATIONAL LEVEL IN DECEMBER 2014

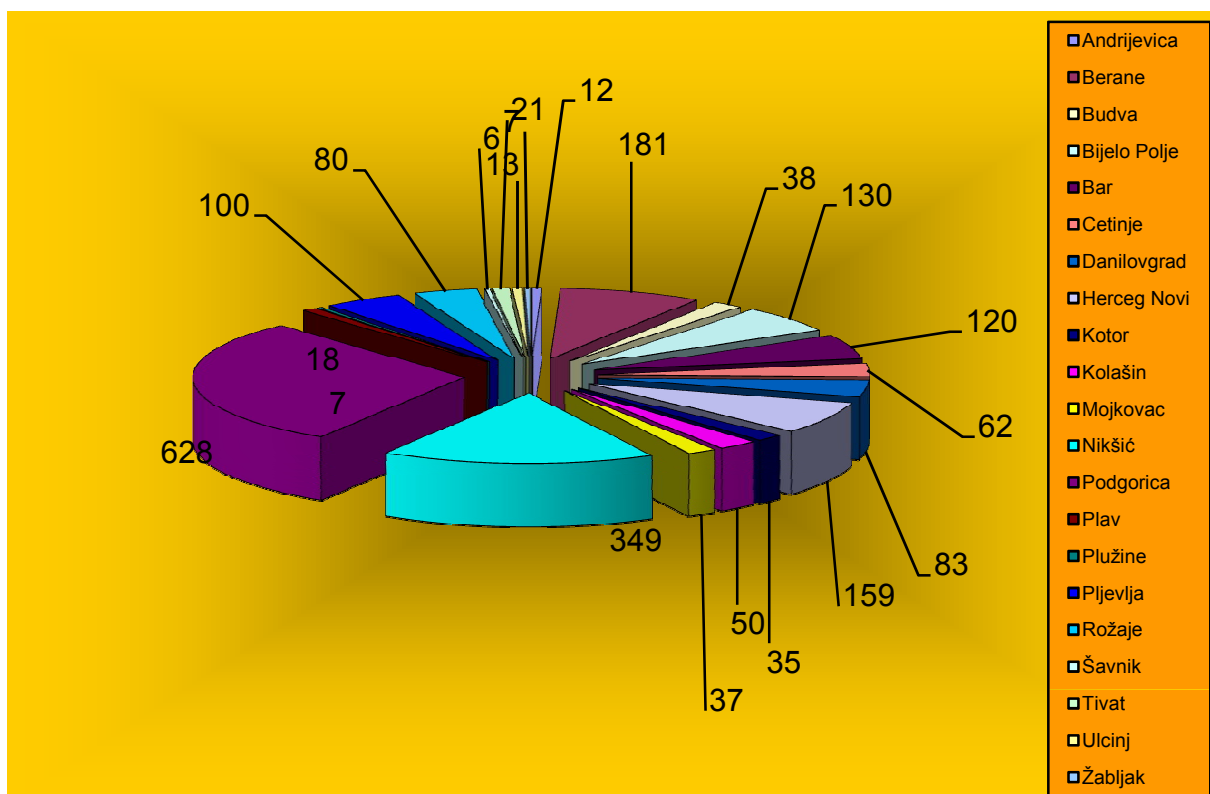


Educational level											
IV		V		VI		VII-1		VII-2		VIII	
Ukupno --- Total	Žene --- Women	Ukupno --- Total	Žene --- Women	Ukupno --- Total	Žene --- Women	Ukupno --- Total	Žene --- Women	Ukupno --- Total	Žene --- Women	Ukupno --- Total	Žene --- Women
4	2	0	0	1	0	3	1	0	0	0	0
67	26	0	0	4	1	55	33	2	2	0	0
18	9	0	0	2	1	9	7	1	0	0	0
43	24	1	0	1	0	34	15	1	1	0	0
35	20	0	0	1	1	26	13	1	1	0	0
11	5	0	0	2	1	28	11	0	0	0	0
27	16	0	0	1	0	25	18	1	0	0	0
30	14	1	0	7	3	79	47	3	2	0	0
10	5	0	0	0	0	14	10	0	0	0	0
18	9	0	0	1	0	6	4	0	0	0	0
6	3	0	0	2	2	11	5	0	0	0	0
105	69	2	0	5	5	144	81	5	2	0	0
216	118	5	2	14	6	212	128	3	3	0	0
10	6	0	0	0	0	5	2	0	0	0	0
3	1	0	0	0	0	0	0	0	0	0	0
34	19	0	0	1	1	23	15	2	1	0	0
17	12	0	0	1	0	19	12	1	1	0	0
4	1	0	0	0	0	2	1	0	0	0	0
2	1	1	0	0	0	6	6	0	0	0	0
2	0	0	0	0	0	2	2	0	0	0	0
2	0	0	0	0	0	1	1	0	0	0	0
<b>664</b>	<b>360</b>	<b>10</b>	<b>2</b>	<b>43</b>	<b>21</b>	<b>704</b>	<b>412</b>	<b>20</b>	<b>13</b>	<b>0</b>	<b>0</b>

PRESTANAK VOĐENJA EVIDENCIJE NEZAPOSLENIH LICA  
PREMA OPŠTINAMA U MJESECU DECEMBRU 2014. GODINE

G 11

UNEMPLOYED DEACTIVATED FROM REGISTER BY MUNICIPALITIES IN DECEMBER 2014



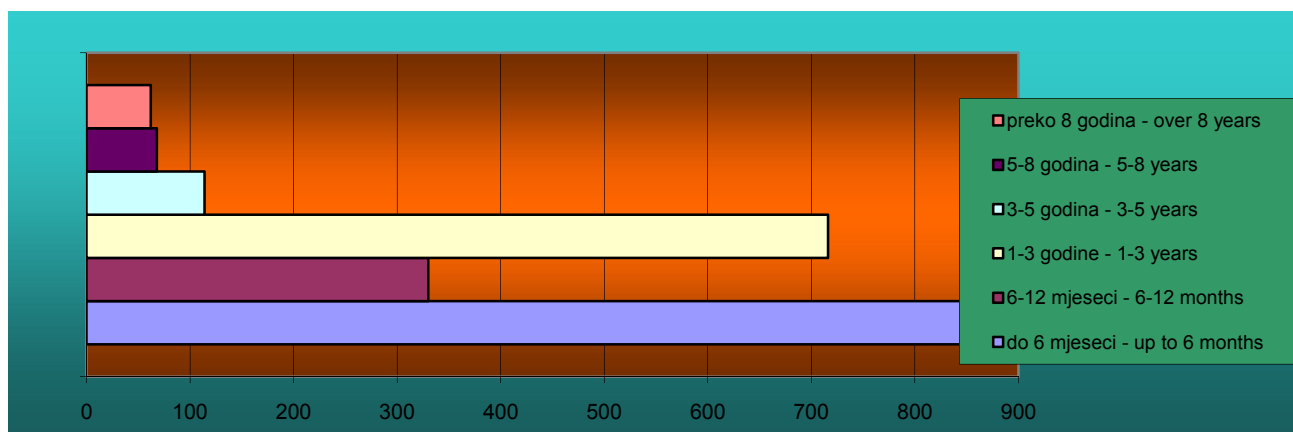
# T 8

## RAZLOZI PRESTANKA VOĐENJA EVIDENCIJE NEZAPOSLENIH LICA PREMA DUŽINI ČEKANJA NA ZAPOSLENJE U DECEMBRU 2014. GODINE REASONS FOR TERMINATION OF KEEPING EVIDENCE ON UNEMPLOYED PERSONS BY DURATION OF UNEMPLOYMENT IN DECEMBER 2014

Redni broj ---- Row number	Razlozi prestanka vođenja evidencije o nezaposlenim licima	Ukupno ---- Total	Dužina čekanja na zaposlenje		
			Do 6 mjeseci ---- Up to 6 months	6 - 12 mjeseci ---- 6 - 12 months	1 - 3 godine ---- 1 - 3 years
	<b>UKUPNO</b>	<b>2134</b>	<b>844</b>	<b>330</b>	<b>716</b>
1.	Zasnivanje radnog odnosa sa punim radnim vremenom na određeno vrijeme	532	225	72	186
2.	Zasnivanje radnog odnosa sa punim radnim vremenom na neodređeno vrijeme	17	5	3	5
3.	Kada nezaposleno lice osnuje preduzeće ili radnju, ili počne da se bavi poljoprivredom	1	0	1	0
4.	Ostvarenje prava na starosnu ili invalidsku penziju	90	1	8	18
5.	Penzionisan - UCG	16	2	0	0
6.	Zaposlen - UCG	3	2	0	1
7.	Kada se nezaposleno lice samo odjavi sa evidencije organizacije za zapošljavanje	5	1	0	1
8.	Odlazak na rad u inostranstvo, a nije podnešan zahtjev za posredovanjem u Crnoj Gori	1	0	0	1
9.	Lice sa opravdanim nejavljanjem	1	0	0	1
10.	Neopravdano nejavljanje, ili neodazivanje na poziv organizacije za zapošljavanje	943	401	153	354
11.	Lice koje traži promjenu zaposlenja	2	0	2	0
12.	Smrt nezaposlenog lica	4	0	0	1
13.	Sezonski rad	27	18	3	3
14.	Promjena mjesta prijavljivanja	13	5	3	3
15.	Lica na stručnom osposobljavanju	1	0	0	1
16.	Kada nezaposleno lice stupi na izdržavanje kazne zatvora	2	2	0	0
17.	Lica zaposlena u svojstvu pripravnika	2	1	0	1
18.	U drugim slučajevima predviđenim zakonom ili drugim opštim aktom - pasivan status	464	173	83	140
19.	Drugi slučajevi predviđenim zakonom kada status postaje privremeno pasivan	4	3	1	0
20.	Student	1	1	0	0
21.	Lice je učesnik Programa SOLVSS	5	4	1	0

# G 12

## STRUKTURA PRESTANKA VOĐENJA EVIDENCIJE NEZAPOSLENIH LICA PREMA DUŽINI ČEKANJA NA ZAPOSLENJE U DECEMBRU 2014. GODINE STRUCTURE OF UNEMPLOYED PERSONS DEACTIVATED FROM REGISTER BY DURATION OF UNEMPLOYMENT IN DECEMBER 2014




Duration of unemployment		
3 - 5 godina --- 3 - 5 years	5 - 8 godina --- 5 - 8 years	Preko 8 godina --- Over 8 years
114	68	62
32	11	6
3	0	1
0	0	0
10	26	27
1	4	9
0	0	0
1	0	2
0	0	0
0	0	0
29	5	1
0	0	0
0	0	3
2	0	1
1	1	0
0	0	0
0	0	0
0	0	0
35	21	12
0	0	0
0	0	0
0	0	0

RAZLOZI PRESTANKA VOĐENJA EVIDENCIJE NEZAPOSLENIH LICA SA NAJVEĆOM UČESTALOŠĆU  
U DECEMBRU 2014. GODINE

G 13

MOST FREQUENT REASONS FOR TERMINATION OF KEEPING EVIDENCE OF UNEMPLOYED PERSONS IN DECEMBER 2014



# T 9

## PREGLED SLOBODNIH RADNIH MJESTA PREMA OPŠTINAMA, STRUČNOJ SPREMI I POLU U MJESECU DECEMBRU 2014. GODINE

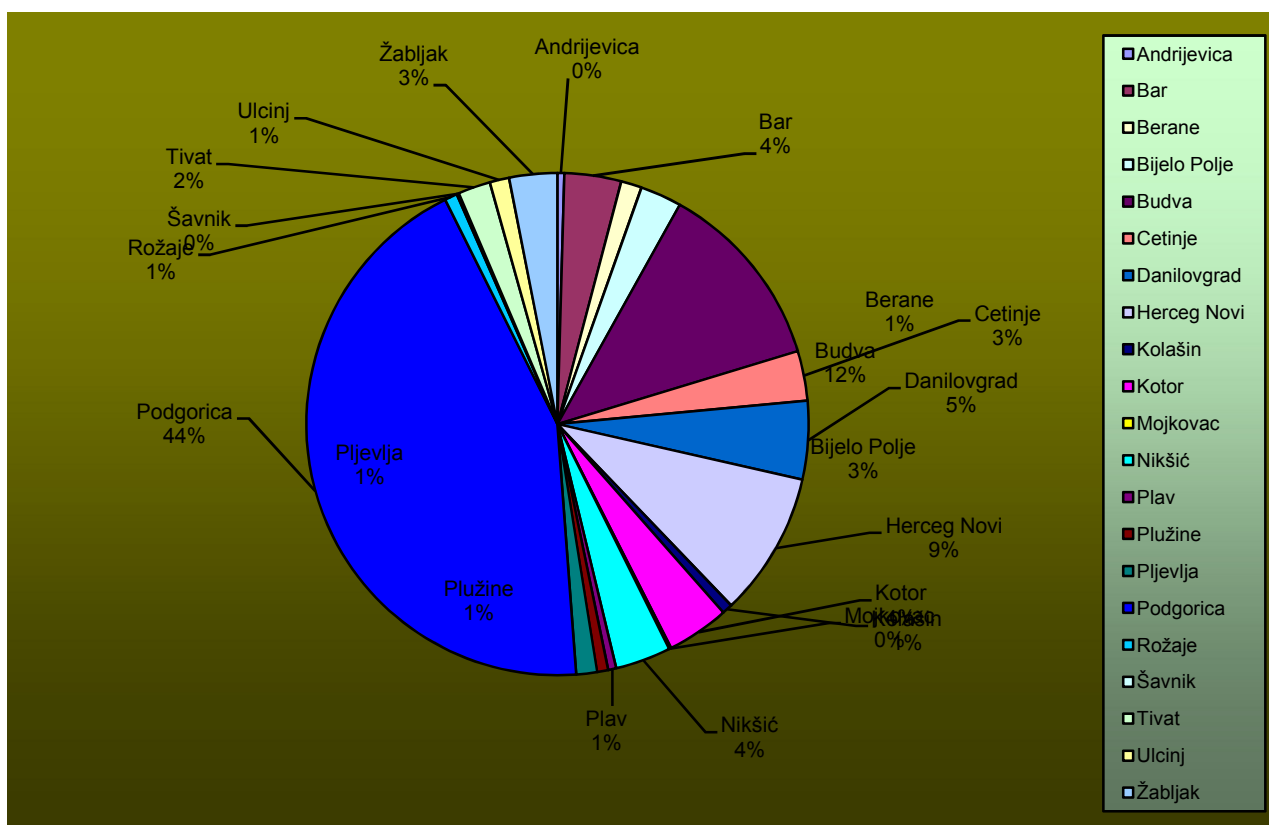
### VACANCIES BY MUNICIPALITIES, EDUCATIONAL LEVEL AND GENDER IN DECEMBER 2014

Redni broj --- Row number	Opština --- Municipality	Ukupno (12/2012) Total	Pripravnici (12/2012) Trainees	Stepen stručne spreme					
				I	II	III		IV	
				Ukupno Total	Ukupno Total	Ukupno Total	Pripravnici Trainees	Ukupno Total	Pripravnici Trainees
1.	Andrijevica	9	0	8	0	0	0	0	0
2.	Bar	77	5	28	0	7	0	13	1
3.	Berane	28	0	0	0	0	0	5	0
4.	Bijelo Polje	56	12	3	0	13	0	7	0
5.	Budva	256	3	183	6	6	0	27	0
6.	Cetinje	67	0	13	0	3	0	10	0
7.	Danilovgrad	106	0	96	0	3	0	2	0
8.	Herceg Novi	195	0	32	69	51	0	20	0
9.	Kolašin	14	0	0	0	0	0	0	0
10.	Kotor	84	0	18	3	29	0	16	0
11.	Mojkovac	3	1	0	0	0	0	0	0
12.	Nikšić	75	1	18	1	4	0	6	0
13.	Plav	11	3	1	0	0	0	1	0
14.	Plužine	15	0	1	0	1	0	1	0
15.	Prijevlja	28	1	3	1	9	0	3	0
16.	Podgorica	919	29	387	3	49	0	208	1
17.	Rožaje	17	3	5	0	1	0	1	0
18.	Šavnik	3	0	1	0	0	0	0	0
19.	Tivat	44	2	7	14	10	0	8	0
20.	Ulcinj	26	2	5	0	0	0	1	0
21.	Žabljak	65	0	45	0	15	0	3	0
	<b>Ukupno</b> --- <b>Total</b>	<b>2098</b>	<b>62</b>	<b>854</b>	<b>97</b>	<b>201</b>	<b>0</b>	<b>332</b>	<b>2</b>

# G 14

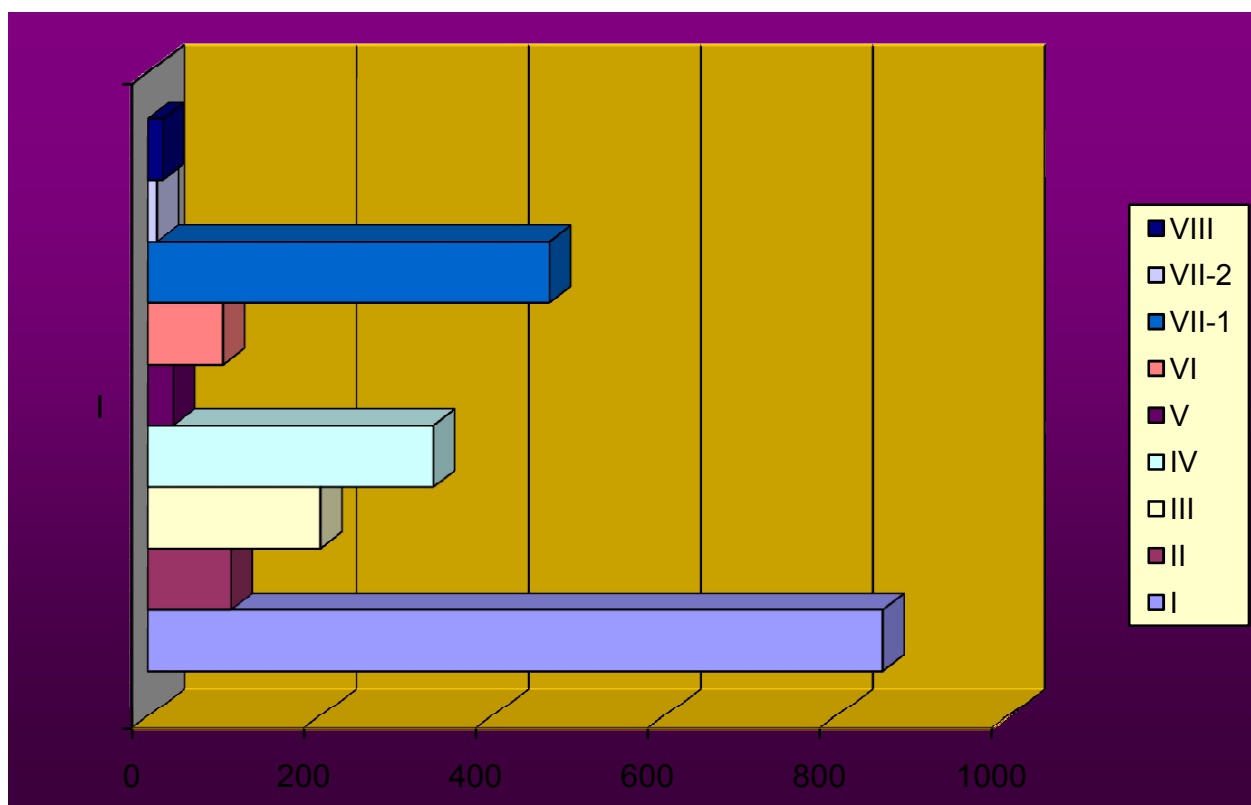
## STRUKTURA SLOBODNIH RADNIH MJESTA PREMA OPŠTINAMA U MJESECU DECEMBRU 2014. GODINE

### STRUCTURE OF VACANCIES BY MUNICIPALITIES IN DECEMBER 2014



Educational level									
V		VI		VII-1		VII-2		VIII	
Ukupno Total	Pripravnici Trainees	Ukupno Total	Pripravnici Trainees	Ukupno Total	Pripravnici Trainees	Ukupno Total	Pripravnici Trainees	Ukupno Total	Pripravnici Trainees
0	0	0	0	1	0	0	0	0	0
3	3	4	0	20	1	2	0	0	0
0	0	2	0	20	0	1	0	0	0
11	11	9	0	13	1	0	0	0	0
1	0	5	0	28	3	0	0	0	0
0	0	3	0	36	0	2	0	0	0
0	0	1	0	4	0	0	0	0	0
1	0	4	0	18	0	0	0	0	0
2	0	3	0	9	0	0	0	0	0
2	0	0	0	15	0	1	0	0	0
0	0	1	1	2	0	0	0	0	0
1	1	10	0	26	0	0	0	9	0
3	3	2	0	4	0	0	0	0	0
0	0	0	0	12	0	0	0	0	0
1	1	8	0	3	0	0	0	0	0
0	0	33	20	225	8	5	0	9	0
2	2	0	0	8	1	0	0	0	0
0	0	0	0	2	0	0	0	0	0
1	0	1	1	3	1	0	0	0	0
2	1	1	0	17	1	0	0	0	0
0	0	1	0	1	0	0	0	0	0
<b>30</b>	<b>22</b>	<b>88</b>	<b>22</b>	<b>467</b>	<b>16</b>	<b>11</b>	<b>0</b>	<b>18</b>	<b>0</b>

STRUKTURA SLOBODNIH RADNIH MJESTA PREMA STEPENU STRUČNE SPREME  
 U MJESECU DECEMBRU 2014. GODINE  
 STRUCTURE OF VACANCIES BY EDUCATIONAL LEVEL IN DECEMBER 2014



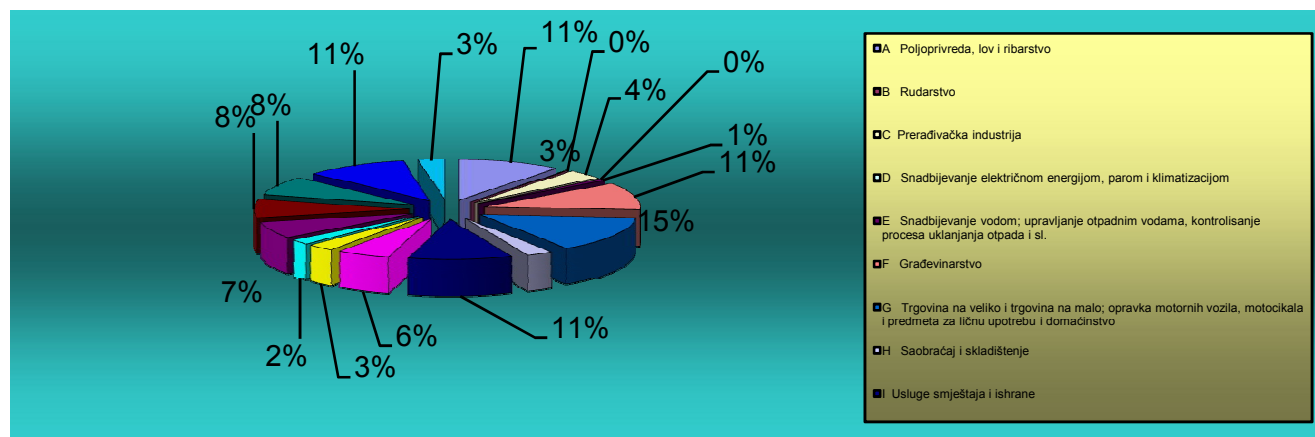
# T 10

## PREGLED OGLAŠENIH SLOBODNIH RADNIH MJESTA POSREDSTVOM ZZZCG PREMA DJELATNOSTIMA I STRUČNOJ SPREMI U MJESECU DECEMBRU 2014. GODINE VACANCIES ANNOUNCED VIA EAM BY ACTIVITY AND EDUCATIONAL LEVEL IN DECEMBER 2014

Djelatnost	UKUPNO TOTAL	Pripravnici Trainees	Stepen stručne spreme							
			I		II		III		IV	
			Ukupno Total	Pripravnici Trainees	Ukupno Total	Pripravnici Trainees	Ukupno Total	Pripravnici Trainees	Ukupno Total	Pripravnici Trainees
A Poljoprivreda, lov i ribarstvo	217	0	203	0	9	0	2	0		
B Rudarstvo	3	0	2	1	0	0	0	0		
C Prerađivačka industrija	78	0	40	4	20	0	9	0		
D Snadbijevanje električnom energijom, parom i klimatizacijom	0	0	0	0	0	0	0	0		
E Snadbijevanje vodom; upravljanje otpadnim vodama, kontrolisanje procesa uklanjanja otpada i sl.	13	0	3	0	1	0	1	0		
F Građevinarstvo	227	2	195	12	5	0	3	0		
G Trgovina na veliko i trgovina na malo; opravka motornih vozila, motocikala i predmeta za ličnu upotrebu i domaćinstvo	297	0	99	25	58	0	75	0		
H Saobraćaj i skladištenje	56	3	25	0	13	0	12	1		
I Usluge smještaja i ishrane	223	0	88	25	45	0	58	0		
J Informisanje i komunikacije	114	0	34	1	0	0	25	0		
K Finansijske djelatnosti i djelatnosti osiguranja	57	0	5	2	2	0	17	0		
L Poslovanje nekretninama	42	0	25	6	8	0	3	0		
M Stručne, naučne, inovacione i tehničke djelatnosti	139	4	36	7	13	0	27	0		
N Administrativne i pomoćne uslužne djelatnosti	154	1	81	6	12	0	44	0		
O Državna uprava i odbrana; obavezno socijalno osiguranje	156	46	0	0	6	0	20	0		
P Obrazovanje	217	1	6	1	1	0	1	0		
Q Zdravstvena i socijalna zaštita	55	0	5	1	2	0	20	0		
R Umjetnost, zabava i rekreacija	32	4	6	2	2	0	14	1		
S Ostale uslužne djelatnosti	12	1	1	4	4	0	1	0		
T Djelatnost domaćinstva kao poslodavca, koja proizvode dobra i usluge za sopstvene potrebe	0	0	0	0	0	0	0	0		
U Djelatnost eksteritorijalnih i tijela	6	0	0	0	0	0	0	0		
<b>UKUPNO</b>	<b>2098</b>	<b>62</b>	<b>854</b>	<b>97</b>	<b>201</b>	<b>0</b>	<b>332</b>	<b>2</b>		

# G 16

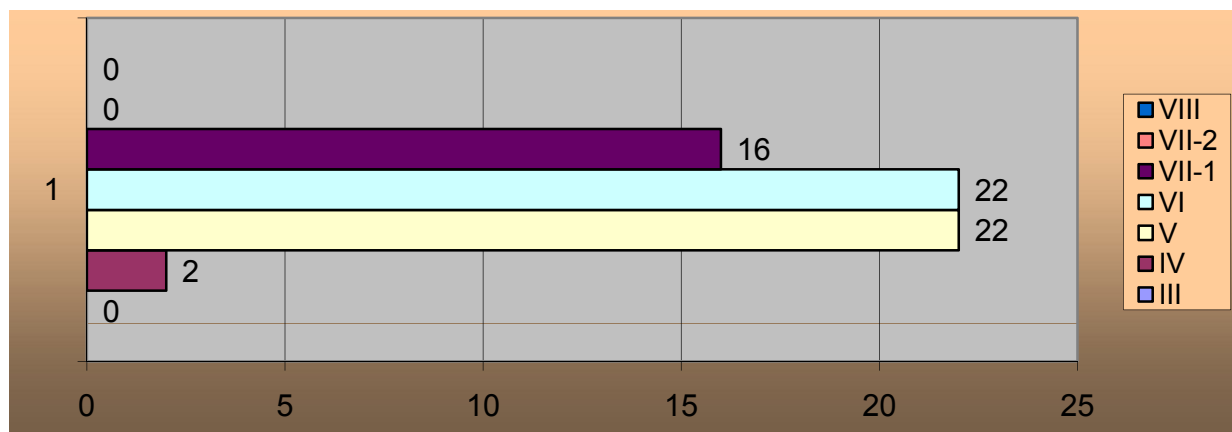
## STRUKTURA OGLAŠENIH SLOBODNIH RADNIH MJESTA POSREDSTVOM ZZZCG PREMA DJELATNOSTIMA U MJESECU DECEMBRU 2014. GODINE STRUCTURE OF VACANCIES ANNOUNCED VIA EAM BY ACTIVITY IN DECEMBER 2014



Educational level										Sector of economic activity
V		VI		VII-1		VII-2		VIII		
Ukupno Total	Pripravnici Trainees	Ukupno Total	Pripravnici Trainees	Ukupno Total	Pripravnici Trainees	Ukupno Total	Pripravnici Trainees	Ukupno Total	Pripravnici Trainees	
0	0	0	0	3	0	0	0	0	0	A Agriculture, hunting and fishing
0	0	0	0	0	0	0	0	0	0	B Mining
0	0	1	0	4	0	0	0	0	0	C Processing industry
0	0	0	0	0	0	0	0	0	0	D Electricity supply, steam supply and air conditioning
0	0	1	0	7	0	0	0	0	0	E Water supply, waste water management, waste disposal control etc.
0	0	3	1	9	1	0	0	0	0	F Construction
0	0	1	0	39	0	0	0	0	0	G Wholesale and retail trade; repair of motor vehicles, motorcycles and personal and household items
0	0	1	0	5	2	0	0	0	0	H Transportation and storage
1	0	2	0	4	0	0	0	0	0	I Accommodation and catering services
0	0	0	0	52	0	2	0	0	0	J Information and communication
0	0	1	0	30	0	0	0	0	0	K Financial and insurance activities
0	0	0	0	0	0	0	0	0	0	L Real estate business
0	0	3	0	52	4	1	0	0	0	M Professional, scientific, innovative and technical activities
0	0	0	0	11	1	0	0	0	0	N Administrative and auxiliary service activities
26	22	21	21	83	3	0	0	0	0	O State administration and defense; mandatory social insurance
0	0	51	0	137	1	2	0	18	0	P Education
1	0	2	0	18	0	6	0	0	0	Q Health care and social care
2	0	0	0	6	3	0	0	0	0	R Art, leisure and recreation
0	0	0	0	2	1	0	0	0	0	S Other service activities
0	0	0	0	0	0	0	0	0	0	T Activity of household-based employers, producing goods and services for own use
0	0	1	0	5	0	0	0	0	0	
30	22	88	22	467	16	11	0	18	0	Total

STRUKTURA OGLAŠENIH SLOBODNIH RADNIH MJESTA ZA PRIPRAVNIKE PREMA  
STEPENU STRUČNE SPREME U MJESECU DECEMBRU 2014. GODINE  
STRUCTURE OF ANNOUNCED VACANCIES FOR TRAINEES BY EDUCATIONAL LEVEL IN DECEMBER 2014

G 17



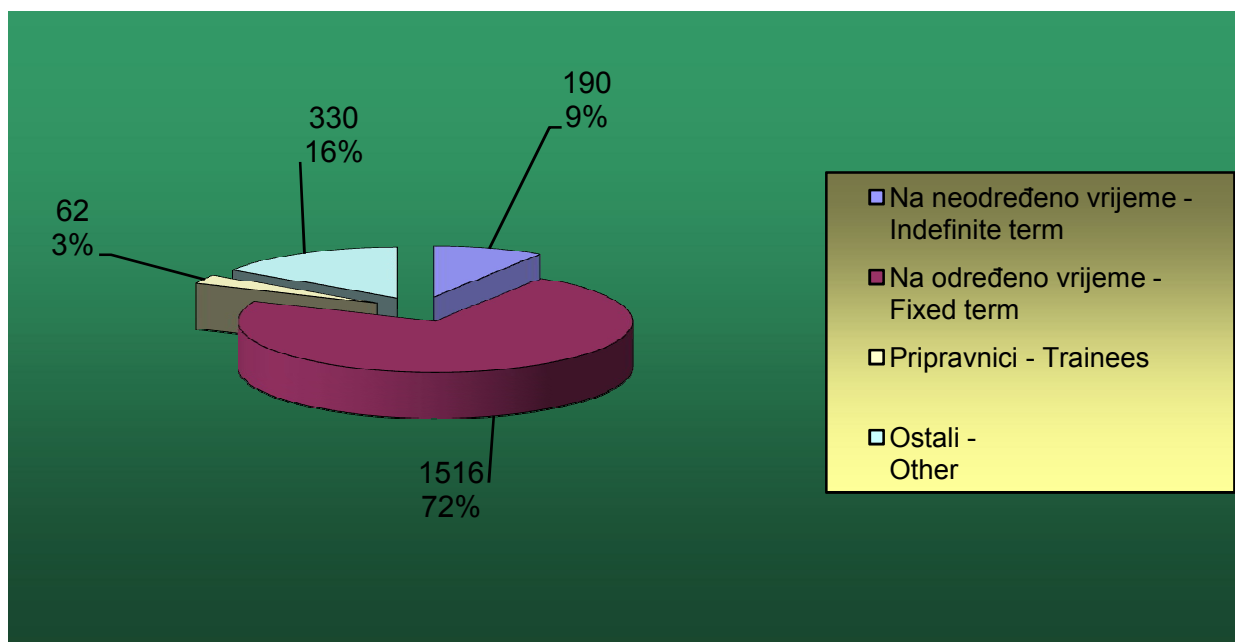
# T 11

## PREGLED OGLAŠENIH SLOBODNIH RADNIH MJESTA PREMA VRSTI RADNOG MJESTA, VRSTI RADNOG ODNOSA I STEPENU STRUČNE SPREME U DECEMBRU 2014 GODINE ANNOUNCED VACANCIES BY JOB TYPE, EMPLOYMENT CONTRACT TYPE AND EDUCATIONAL LEVEL IN DECEMBER 2014

Stepen stručne spreme Educational level	Ukupno Total	Vrsta radnog mjesta Type of job		Vrsta radnog odnosa of employment				Type
		Novootvorena - Newly created	Upraznjena - Vacancy	Na neodređeno vrijeme - Indefinite term	Na određeno vrijeme - Fixed term	Pripravnici - Trainees	Ostali - Other	
I	854	435	419	19	532	0	303	
II	97	53	44	10	85	0	2	
III	201	119	82	17	176	0	8	
IV	332	184	148	37	284	2	9	
V	30	3	27	1	7	22	0	
VI	88	13	75	8	58	22	0	
VII-1	467	144	323	92	351	16	8	
VII-2	11	5	6	5	6	0	0	
VIII	18	0	18	1	17	0	0	
<b>UKUPNO - TOTAL</b>	<b>2098</b>	<b>956</b>	<b>1142</b>	<b>190</b>	<b>1516</b>	<b>62</b>	<b>330</b>	

# G 18

## STRUKTURA OGLAŠENIH SLOBODNIH RADNIH MJESTA PREMA VRSTI RADNOG ODNOSA U MJESECU DECEMBRU 2014. GODINE STRUCTURE OF ANNOUNCED VACANCIES BY EMPLOYMENT CONTRACT TYPE IN DECEMBER 2014



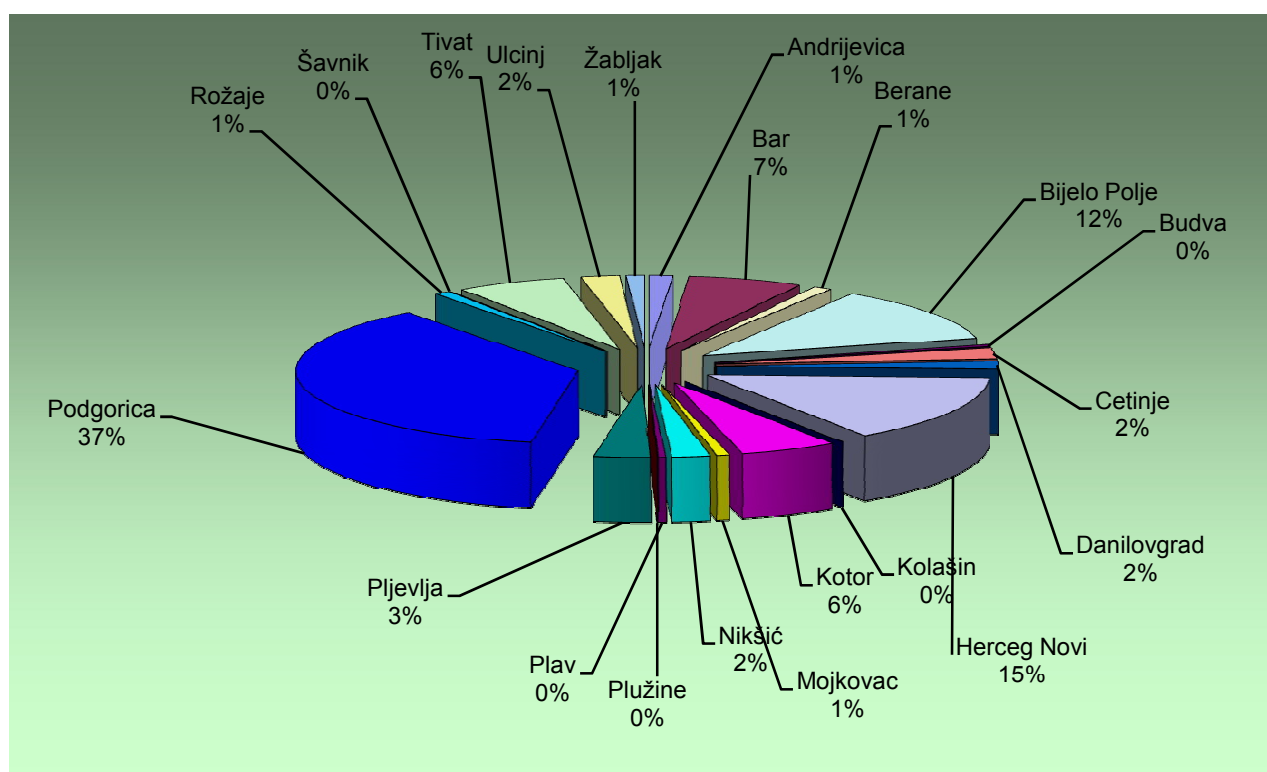
# Mjesečni statistički bilten

Redni broj ---- Row number	Opština ---- Municipality	Ukupan broj novozaposlenih lica (podaci Fonda PIO) - Total number of newly employed (fund PIO data)	Broj lica zaposlenih posredstvom ZZZCG - Number of employed through EAM brokerage	Pripravnici Trainees	Stepen stručne spreme			
					I	II	III	
					Ukupno Total	Ukupno Total	Ukupno Total	Pripravnici Trainees
1.	Andrijevića		9	0	1	0	3	0
2.	Bar		45	0	4	2	8	0
3.	Berane		7	0	1	0	0	0
4.	Bijelo Polje		84	0	2	0	4	0
5.	Budva		3	0	0	0	1	0
6.	Cetinje		16	0	0	0	0	0
7.	Danilovgrad		12	1	3	0	0	0
8.	Herceg Novi		103	1	24	26	18	0
9.	Kolašin		0	0	0	0	0	0
10.	Kotor		38	1	3	2	6	0
11.	Mojkovac		5	0	0	0	0	0
12.	Nikšić		15	0	1	0	1	0
13.	Plav		3	0	0	0	0	0
14.	Plužine		0	0	0	0	0	0
15.	Pijevlja		22	1	2	0	2	1
16.	Podgorica		254	6	23	2	24	0
17.	Rožaje		6	0	5	0	1	0
18.	Šavnik		0	0	0	0	0	0
19.	Tivat		43	1	7	2	4	0
20.	Ulcinj		15	1	1	0	1	0
21.	Žabljak		7	0	0	0	2	0
	<b>Ukupno</b> ---- <b>Total</b>	<b>0</b>	<b>687</b>	<b>12</b>	<b>77</b>	<b>34</b>	<b>75</b>	<b>1</b>

Educational level											
IV		V		VI		VII-1		VII-2		VIII	
Ukupno Total	Pripravnici Trainees	Ukupno Total	Pripravnici Trainees	Ukupno Total	Pripravnici Trainees	Ukupno Total	Pripravnici Trainees	Ukupno Total	Pripravnici Trainees	Ukupno Total	Pripravnici Trainees
3	0	0	0	1	0	1	0	0	0	0	0
9	0	0	0	0	0	21	0	1	0	0	0
0	0	0	0	0	0	6	0	0	0	0	0
14	0	1	0	2	0	58	0	2	0	1	0
2	0	0	0	0	0	0	0	0	0	0	0
0	0	1	0	1	0	14	0	0	0	0	0
3	1	0	0	1	0	5	0	0	0	0	0
20	0	0	0	3	0	11	1	1	0	0	0
0	0	0	0	0	0	0	0	0	0	0	0
15	0	0	0	1	0	11	1	0	0	0	0
0	0	0	0	0	0	5	0	0	0	0	0
6	0	0	0	0	0	6	0	1	0	0	0
0	0	0	0	0	0	3	0	0	0	0	0
0	0	0	0	0	0	0	0	0	0	0	0
0	0	0	0	4	0	14	0	0	0	0	0
85	1	2	0	5	0	110	5	2	0	1	0
0	0	0	0	0	0	0	0	0	0	0	0
0	0	0	0	0	0	0	0	0	0	0	0
8	0	0	0	0	0	21	1	1	0	0	0
1	0	0	0	2	0	10	1	0	0	0	0
3	0	0	0	0	0	2	0	0	0	0	0
<b>169</b>	<b>2</b>	<b>4</b>	<b>0</b>	<b>20</b>	<b>0</b>	<b>298</b>	<b>9</b>	<b>8</b>	<b>0</b>	<b>2</b>	<b>0</b>

BROJ ZAPOSLENIH LICA POSREDSTVOM ZAVODA ZA ZAPOSŁJAVANJE  
U MJESECU DECEMBRU 2014 GODINE  
NUMBER OF PERSONS EMPLOYED THROUGH EAM BROKERAGE IN DECEMBER 2014

G 19



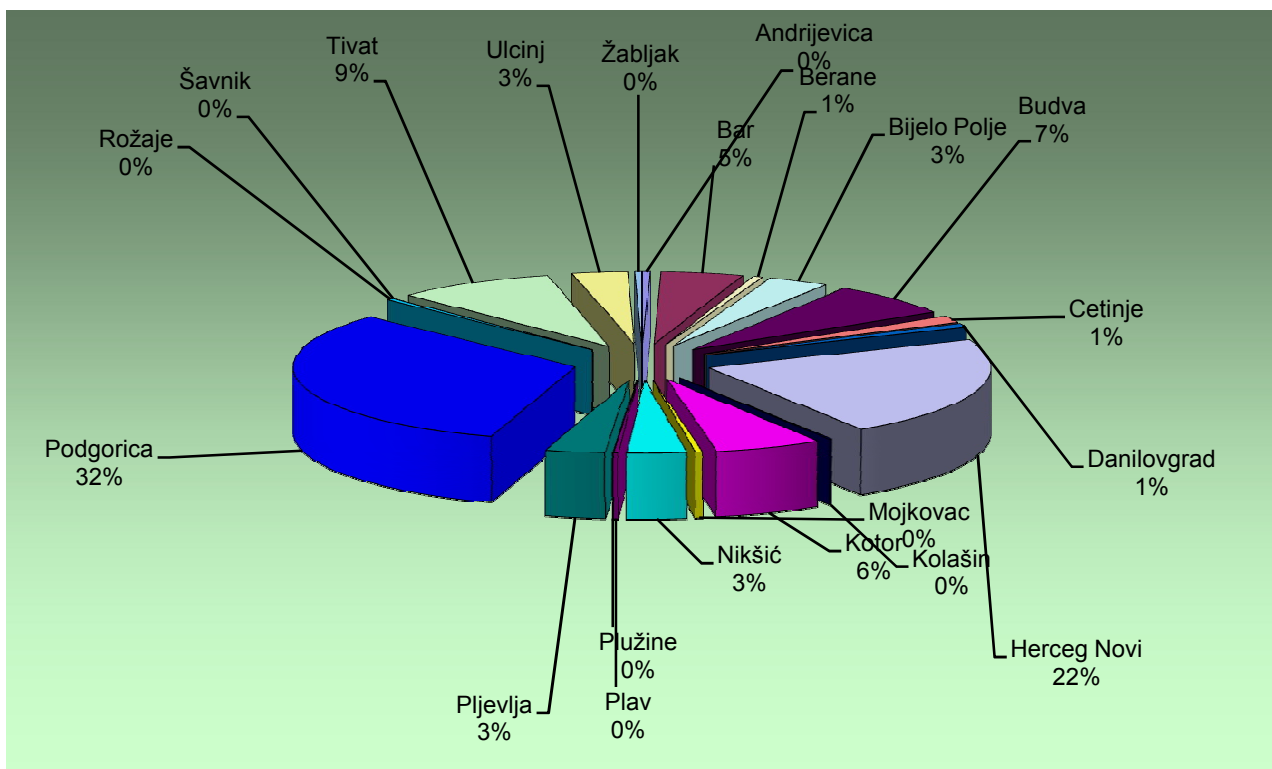
EMPLOYED BY MUNICIPALITIES, EDUCATIONAL LEVEL AND GENDER  
IN THE PERIOD JANUARY - DECEMBER 2014

Redni broj ---- Row number	Opština ---- Municipality	Ukupan broj novozaposlenih lica (podaci Fonda PIO) - Total number of newly employed (fund PIO data)	Broj lica zaposlenih posredstvom ZZCG - Number of employed through EAM brokerage	Pripravnici Trainees	Stepen stručne spreme			
					I	II	III	
					Ukupno Total	Ukupno Total	Ukupno Total	Pripravnici Trainees
1.	Andrijevica		37	0	1	0	7	0
2.	Bar		458	30	136	14	77	0
3.	Berane		52	1	13	0	4	0
4.	Bijelo Polje		336	3	54	2	47	0
5.	Budva		713	1	209	87	99	0
6.	Cetinje		146	1	42	1	11	0
7.	Danilovgrad		83	3	30	0	9	0
8.	Herceg Novi		2163	8	263	740	467	0
9.	Kolašin		13	0	0	0	1	0
10.	Kotor		597	13	86	133	110	0
11.	Mojkovac		39	1	3	0	3	1
12.	Nikšić		335	12	41	3	55	0
13.	Plav		26	1	1	0	1	1
14.	Plužine		2	0	0	0	0	0
15.	Pljevlja		332	22	37	16	85	9
16.	Podgorica		3145	117	499	30	345	4
17.	Rožaje		34	3	18	2	2	0
18.	Šavnik		1	0	0	0	0	0
19.	Tivat		883	15	156	142	150	0
20.	Ulcinj		304	10	79	14	66	0
21.	Žabljak		37	0	5	0	7	0
	<b>Ukupno</b> ---- <b>Total</b>	<b>0</b>	<b>9736</b>	<b>241</b>	<b>1673</b>	<b>1184</b>	<b>1546</b>	<b>15</b>

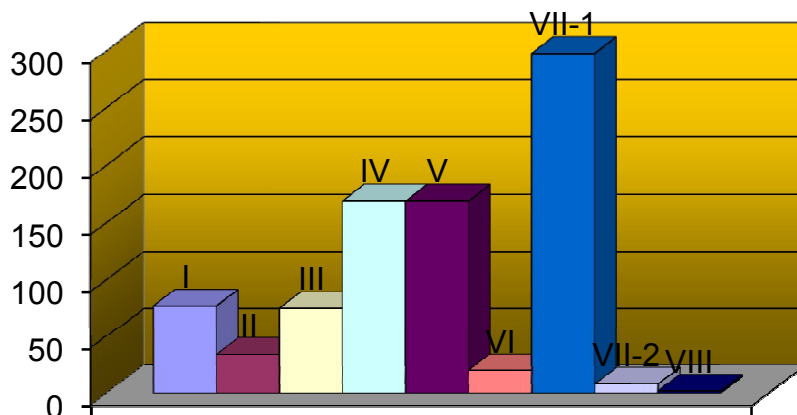
Educational level											
IV		V		VI		VII-1		VII-2		VIII	
Ukupno Total	Pripravnici Trainees	Ukupno Total	Pripravnici Trainees	Ukupno Total	Pripravnici Trainees	Ukupno Total	Pripravnici Trainees	Ukupno Total	Pripravnici Trainees	Ukupno Total	Pripravnici Trainees
16	0	0	0	1	0	12	0	0	0	0	0
109	1	2	0	13	0	102	28	5	1	0	0
14	0	0	0	2	0	18	1	0	0	1	0
82	0	3	0	10	0	133	3	4	0	1	0
236	0	2	0	19	0	58	1	3	0	0	0
34	0	1	0	8	0	46	1	3	0	0	0
22	1	1	0	1	0	20	2	0	0	0	0
400	2	5	0	46	0	232	6	10	0	0	0
7	0	0	0	2	0	3	0	0	0	0	0
137	1	1	0	16	0	112	12	2	0	0	0
9	0	1	0	1	0	22	0	0	0	0	0
111	0	2	0	4	0	115	12	4	0	0	0
11	0	0	0	1	0	12	0	0	0	0	0
1	0	0	0	0	0	1	0	0	0	0	0
96	10	1	1	10	0	85	2	2	0	0	0
1052	45	13	2	64	0	1101	64	37	2	4	0
4	1	1	0	1	0	6	2	0	0	0	0
0	0	0	0	0	0	1	0	0	0	0	0
269	0	4	0	13	0	144	14	5	1	0	0
79	0	0	0	7	0	57	9	2	1	0	0
12	0	1	0	1	0	11	0	0	0	0	0
<b>2701</b>	<b>61</b>	<b>38</b>	<b>3</b>	<b>220</b>	<b>0</b>	<b>2291</b>	<b>157</b>	<b>77</b>	<b>5</b>	<b>6</b>	<b>0</b>

BROJ ZAPOSLENIH LICA POSREDSTVOM ZAVODA ZA ZAPOSŁJAVANJE  
U PERIODU JANUAR-DECEMBAR 2014. GODINE

NUMBER OF PERSONS EMPLOYED THROUGH EAM BROKERAGE IN THE PERIOD JANUARY - DECEMBER 2014

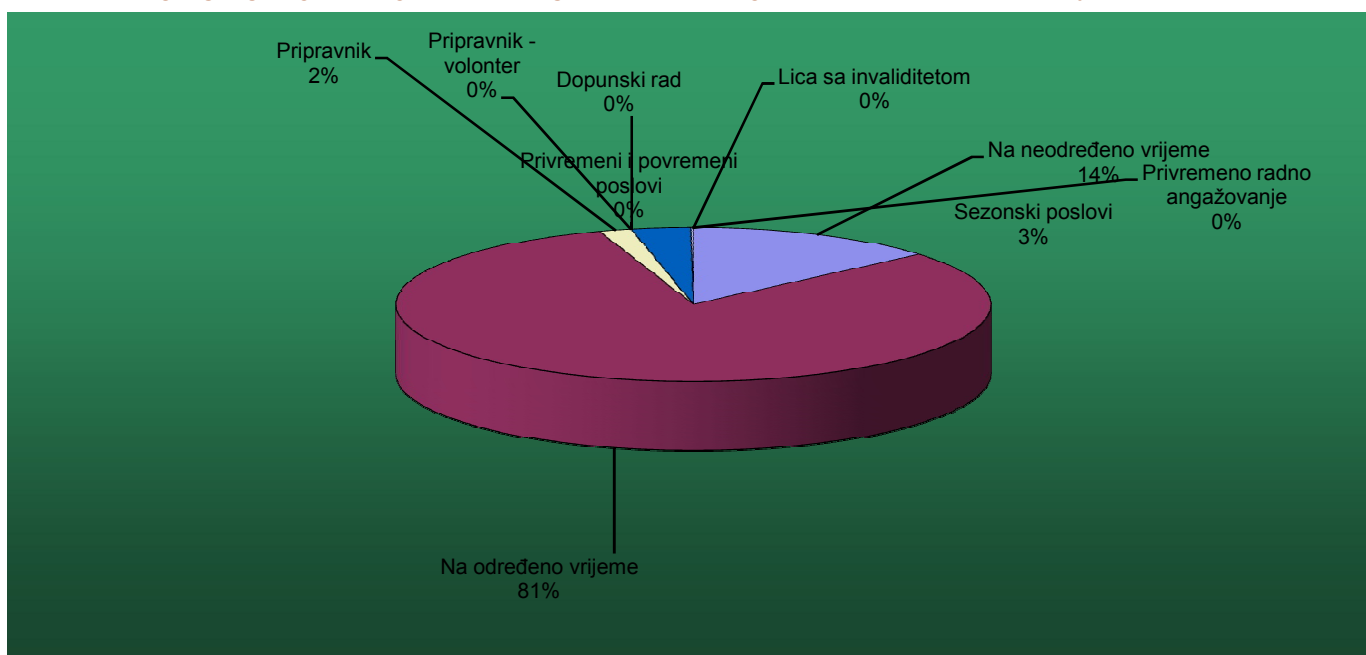


Djelatnost	UKUPNO TOTAL	Pripravnici Trainees	Stepen stručne spreme					
			I	II	III		IV	
			Ukupno Total	Ukupno Total	Ukupno Total	Pripravnici Trainees	Ukupno Total	Pripravnici Trainees
A Poljoprivreda, lov i ribarstvo	5	0	2	0	2	0	0	0
B Rudarstvo	2	0	1	0	0	0	1	0
C Prerađivačka industrija	32	0	9	2	6	0	11	0
D Snadbijevanje električnom energijom, parom i klimatizacijom	0	0	0	0	0	0	0	0
E Snadbijevanje vodom; upravljanje otpadnim vodama, kontrolisanje procesa uklanjanja otpada i sl.	12	1	1	0	2	0	3	1
F Građevinarstvo	44	2	20	11	3	0	3	0
G Trgovina na veliko i trgovina na malo; opravka motornih vozila, motocikala i predmeta za ličnu upotrebu i domaćinstvo	144	1	15	4	28	1	64	0
H Saobraćaj i skladištenje	26	2	3	3	2	0	11	1
I Usluge smještaja i ishrane	45	0	5	1	15	0	19	0
J Informisanje i komunikacije	5	0	1	2	0	0	0	0
K Finansijske djelatnosti i djelatnosti osiguranja	22	0	0	0	1	0	2	0
L Poslovanje nekretninama	8	0	6	2	0	0	0	0
M Stručne, naučne, inovacione i tehničke djelatnosti	35	3	3	4	2	0	6	0
N Administrativne i pomoćne uslužne djelatnosti	23	0	4	1	1	0	7	0
O Državna uprava i odbrana; obavezno socijalno osiguranje	13	2	0	0	0	0	3	0
P Obrazovanje	222	0	5	1	6	0	21	0
Q Zdravstvena i socijalna zaštita	24	0	0	1	2	0	9	0
R Umjetnost, zabava i rekreacija	20	1	2	2	3	0	7	0
S Ostale uslužne djelatnosti	4	0	0	0	2	0	1	0
T Djelatnost domaćinstva kao poslodavca, koja proizvode dobra i usluge za sopstvene potrebe	0	0	0	0	0	0	0	0
U Djelatnost eksteritorijalnih i tijela	1	0	0	0	0	0	1	0
<b>UKUPNO</b>	<b>687</b>	<b>12</b>	<b>77</b>	<b>34</b>	<b>75</b>	<b>1</b>	<b>169</b>	<b>2</b>





Vrsta radnog odnosa - angažovanja	UKUPNO TOTAL	Način zapošljavanja Type of recruitment			Type of employment-recruitment
		Iz radnog odnosa Labour based	Sa evidencije nezaposlenih lica From the register of unemployed	Ostalo Other	
Na neodređeno vrijeme	94	5	72	17	Indefinite term
Na određeno vrijeme	558	23	401	134	Fixed term
Pripravnik	12	1	10	1	Trainee
Pripravnik - volonter	0	0	0	0	Trainee volunteer
Dopunski rad	0	0	0	0	Additional work
Privremeni i povremeni poslovi	0	0	0	0	Temporary and occasional jobs
Sezonski poslovi	22	0	5	17	Seasonal jobs
Privremeno radno angažovanje	1	0	1	0	Temporary work
Lica sa invaliditetom	0	0	0	0	Persons with disability
UKUPNO	687	29	489	169	TOTAL



Šifra zanimanja	Zanimanje	Broj traženih radnika
109900	Lica bez zanimanja i stručne spreme	820
409902	SSS opšteg, tehničkog ili društvenog smjera	56
408201	Maturant gimnazije	48
716800	Diplomirani pravnik	42
716710	Diplomirani ekonomista	40
306400	Prodavac	39
207100	Pomoćni administrativni radnik	29
406515	Kuvar	26
507202	Policajac – Više stručno obrazovanje	24
306513	Kelner	22
406700	Ekonomski tehničar	21
105201	Građevinski manipulant	21
719902	VSS tehničkog smjera	20
617230	Operativni inspektor službe unutrašnjih poslova	20
717601	Profesor matematike	18
717502	Profesor razredne nastave	18
716700	Diplomirani ekonomista za opštu ekonomiju, bankarstvo i finansije	15
719000	Doktor medicine	14
715200	Diplomirani inženjer građevinarstva	14
406400	Trgovački tehničar	14
719200	Diplomirani farmaceut	12
406513	Konobar	12
306500	Ugostitelj	12
206515	Pomoćni kuvar	12
205200	Pomoćni građevinski radnik	12
206400	Rukovalac robom - pomoćni prodavac	11
307201	Zaštitar imovine - portir	10
306515	Kuvar jednostavnih jela	10
808200	Doktor društveno - humanističkih nauka	9
409002	Medicinska sestra	9
802090	Doktor tehničkih nauka	8
717586	Profesor klavira	8
717583	Profesor gitare	8
617501	Vaspitač predškolske djece	8
409200	Farmaceutski tehničar	8
406523	Recepcionar	8
306517	Točilac pića	8
206513	Servir	8
717501	Profesor vaspitanja predškolske djece	7
402400	Elektrotehničar energetike	7
717569	Profesor muzičke grupe predmeta	6
715100	Diplomirani inženjer arhitekture	6
402100	Mašinski tehničar - tehnolog	6
718215	Pedagog	5
717534	Profesor engleskog jezika	5
716923	Informatičar	5

OCCUPATIONS WITH THE HIGHEST UNEMPLOYMENT FREQUENCY IN DECEMBER 2014

Šifra zanimanja	Zanimanje	Broj traženih radnika
109900	Lica bez zanimanja i stručne spreme	4927
406700	Ekonomski tehničar	950
408201	Maturant gimnazije	945
306400	Prodavac	909
716794	Bachelor - ekonomije	655
306513	Kelner:	590
302220	Automehaničar:	589
306515	Kuvar jednostavnih jela:	519
716800	Diplomirani pravnik	496
406400	Trgovački tehničar	496
402000	Mašinski tehničar - konstruktor	462
406531	Turistički tehničar:	369
716895	Pravne nauke - stepen specijaliste	351
301813	Bravar:	331
306411	Prodavac robe svakodnevne potrošnje	302
301801	Metalostrugar	296
402400	Elektrotehničar energetike	285
302200	Mehaničar, mašinstica, mašinbravar	273
716710	Diplomirani ekonomista:	272
402100	Mašinski tehničar - tehnolog	243
402800	Elektrotehničar za računare	241
309640	Frizer za žene	233
716683	Bachelor primjenjenog menadžmenta	231
409000	Medicinski tehničar	231
716700	Diplomirani ekonomista za opštu ekonomiju, bankarstvo i finansije	229
405600	Tehničar drumskog saobraćaja	221
402700	Elektrotehničar za telekomunikacije	209
712883	Bachelor primjenjenog računarstva	207
406515	Kuvar	205
716894	Bachelor prava	197
716894	406500 Turistički i ugostiteljski tehničar	194
406453	Komercijalni tehničar	193
405200	Građevinski tehničar	191
302500	Elektromehaničar	177
302431	Elektroinstalater	177
302564	Autoelektričar	175
406513	Konobar	170
305600	Vozač drumskog vozila	170
409002	Medicinska sestra	166
716697	Bachelor finansijskog menadžmenta	165
402600	Elektrotehničar elektronike	163
716594	Stepen specijaliste turizma	160
408200	Maturant gimnazije jezičkog ili društvenog smjera	155
616700	Ekonomista za finansije, računovodstvo i bankarstvo	151
207111	Pomoćni daktilograf	151
717515	Profesor srpskohrvatskog jezika	148

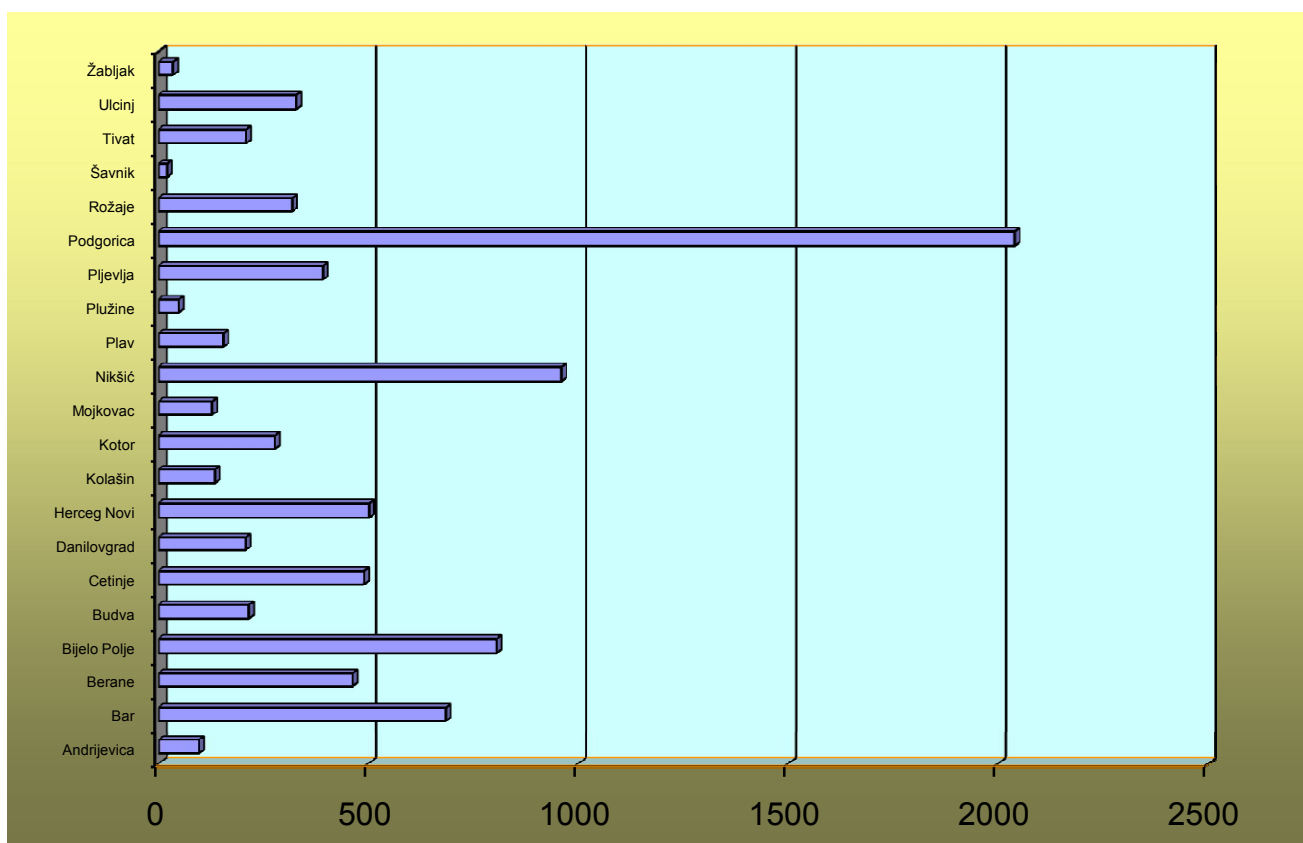
# T 16

## PREGLED BROJA ISPLATA NOVČANE NAKNADE I IZNOS ISPLAĆENIH SREDSTAVA PREMA OPŠTINAMA, STRUČNOJ SPREMI I POLU U MJESECU DECEMBRU 2014. GODINE NUMBER OF UNEMPLOYMENT BENEFITS PAID OFF AND AMOUNT OF PAID FUNDS BY MUNICIPALITIES, EDUCATIONAL LEVEL AND GENDER IN DECEMBER 2014

Redni broj --- Row number	Opština --- Municipality	Iznos sredstava Amount	Broj isplata Number of claimants	Žene Women	Stepen stručne spreme					
					I		II		III	
					Ukupno --- Total	Žene --- Women	Ukupno --- Total	Žene --- Women	Ukupno --- Total	Žene --- Women
1.	Andrijevica	10408.68	97	33	45	14	7	1	22	7
2.	Bar	69504.49	685	300	145	35	33	14	204	87
3.	Berane	47187.18	463	166	130	35	32	9	120	37
4.	Bijelo Polje	85188.75	806	314	208	88	60	19	305	98
5.	Budva	23988.33	216	118	36	22	12	6	59	29
6.	Cetinje	52099.29	490	231	213	105	23	13	96	27
7.	Danilovgrad	23770.40	208	72	52	12	8	4	80	24
8.	Herceg Novi	53326.01	502	226	33	18	69	22	189	70
9.	Kolašin	15694.52	135	48	48	9	8	7	42	18
10.	Kotor	31246.81	278	133	34	12	32	16	99	40
11.	Mojkovac	14206.08	128	40	34	7	11	4	47	13
12.	Nikšić	105883.41	960	409	157	48	82	49	375	133
13.	Plav	16783.91	155	31	68	16	3	0	39	5
14.	Plužine	5706.67	49	29	5	1	1	1	29	19
15.	Prijevlja	39906.19	392	170	89	21	46	17	109	47
16.	Podgorica	217435.66	2040	743	429	111	146	67	565	141
17.	Rožaje	33150.52	319	90	109	30	19	2	88	22
18.	Šavnik	2463.54	21	10	5	3	2	0	12	6
19.	Tivat	22207.62	209	80	16	3	16	7	76	23
20.	Ulcinj	35735.78	329	88	103	20	36	10	107	18
21.	Žabljak	3828.64	35	14	9	3	1	0	11	3
	<b>Ukupno</b>	<b>909722.48</b>	<b>8517</b>	<b>3345</b>	<b>1968</b>	<b>613</b>	<b>647</b>	<b>268</b>	<b>2674</b>	<b>867</b>
	<b>--- Total</b>									

# G 23

## STRUKTURA BROJA ISPLATA NOVČANE NAKNADE U MJESECU DECEMBRU 2014. GODINE STRUCTURE OF NUMBER OF UNEMPLOYMENT BENEFITS PAID OFF IN DECEMBER 2014

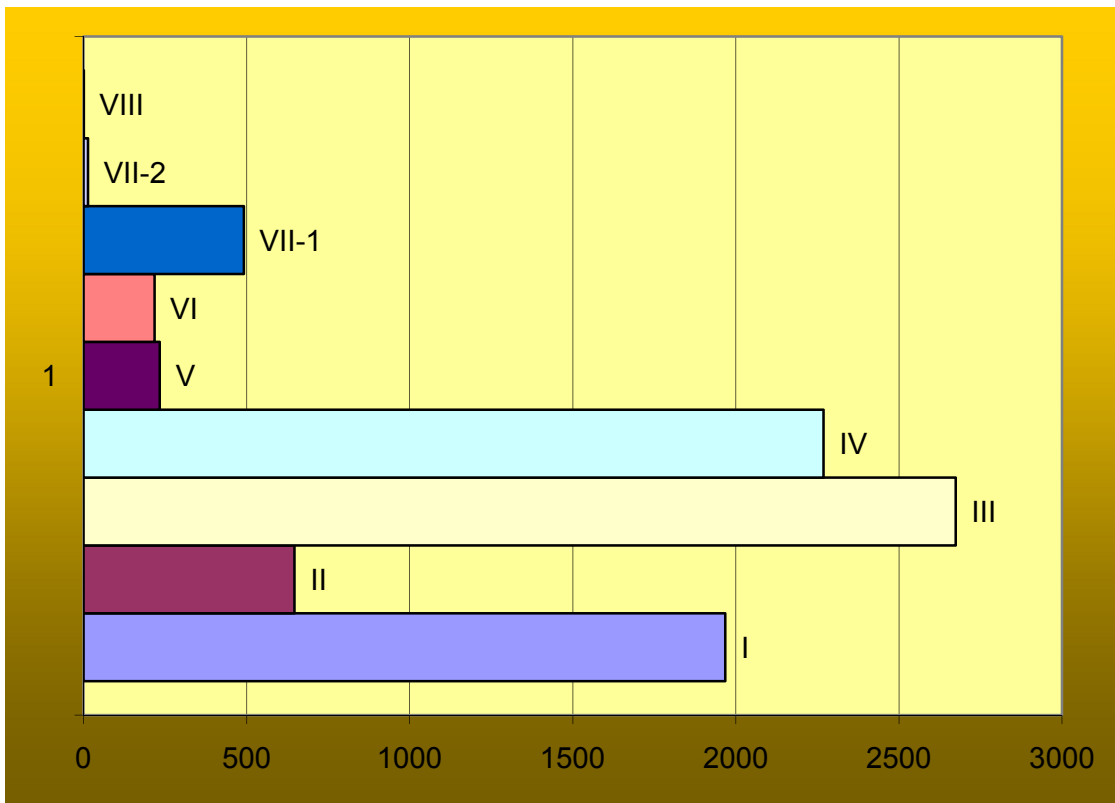


Educational level											
IV		V		VI		VII-1		VII-2		VIII	
Ukupno Total	Žene Women	Ukupno Total	Žene Women	Ukupno Total	Žene Women	Ukupno Total	Žene Women	Ukupno Total	Žene Women	Ukupno Total	Žene Women
18	10	4	0	1	1	0	0	0	0	0	0
211	122	17	0	27	13	46	28	2	1	0	0
136	61	6	2	11	4	27	18	1	0	0	0
171	87	18	2	15	4	29	16	0	0	0	0
69	42	6	2	7	2	25	14	2	1	0	0
134	79	4	0	10	4	10	3	0	0	0	0
54	30	8	0	2	0	4	2	0	0	0	0
112	70	23	1	24	13	52	32	0	0	0	0
29	9	1	0	3	2	4	3	0	0	0	0
71	42	4	1	24	13	14	9	0	0	0	0
29	13	4	1	2	1	1	1	0	0	0	0
275	142	10	0	15	7	43	27	3	3	0	0
32	8	6	0	6	1	1	1	0	0	0	0
12	8	0	0	0	0	2	0	0	0	0	0
92	61	7	0	12	7	36	17	1	0	0	0
633	311	76	4	36	15	150	91	4	2	1	1
72	29	0	0	10	1	20	6	1	0	0	0
2	1	0	0	0	0	0	0	0	0	0	0
45	28	32	3	7	5	17	11	0	0	0	0
60	30	7	0	6	3	10	7	0	0	0	0
12	7	1	0	0	0	1	1	0	0	0	0
<b>2269</b>	<b>1190</b>	<b>234</b>	<b>16</b>	<b>218</b>	<b>96</b>	<b>492</b>	<b>287</b>	<b>14</b>	<b>7</b>	<b>1</b>	<b>1</b>

STRUKTURA BROJA ISPLATA NOVČANE NAKNADE PO STEPENU STRUČNE SPREME  
U MJESECU DECEMBRU 2014. GODINE

STRUCTURE OF NUMBER OF UNEMPLOYMENT BENEFITS PAID OFF BY EDUCATIONAL LEVEL IN DECEMBER 2014

G 24



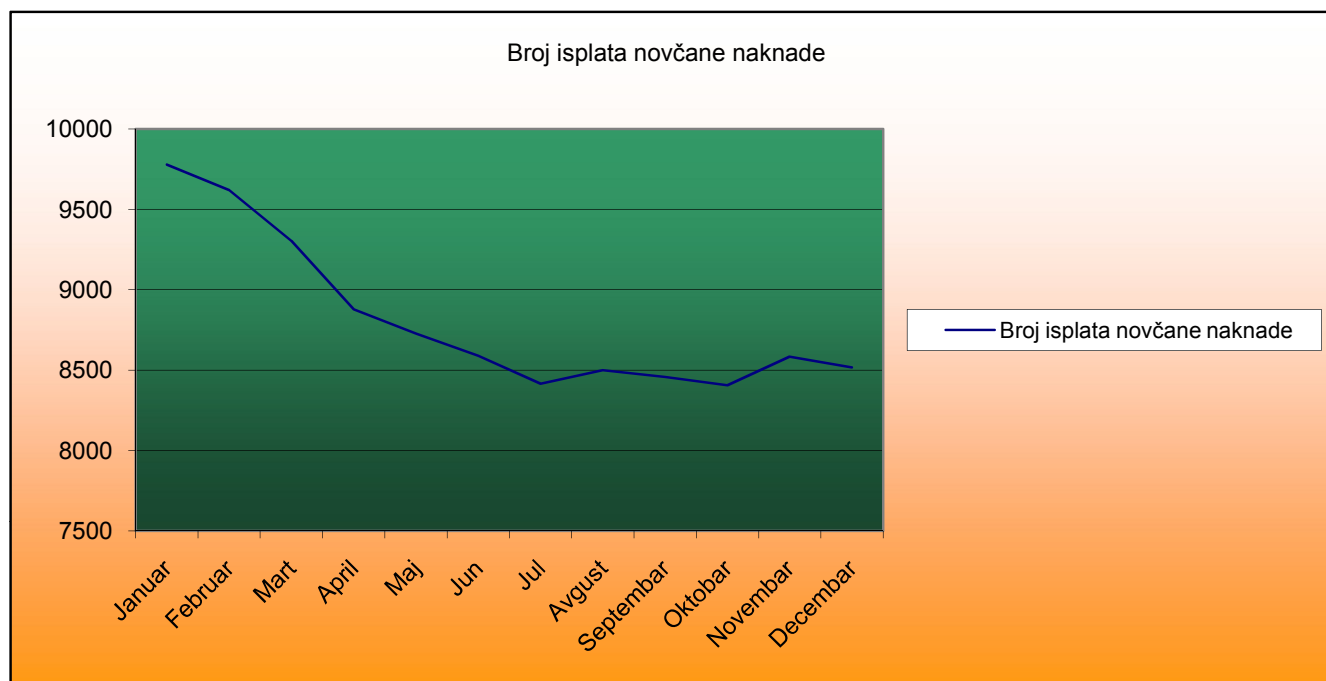
# T 16-1

**PREGLED BROJA ISPLATA NOVČANE NAKNADE I IZNOS ISPLAĆENIH SREDSTAVA  
PREMA OPŠTINAMA, STRUČNOJ SPREMI I POLU U PERIODU JANUAR-DECEMBAR 2014. GOD.  
NUMBER OF UNEMPLOYMENT BENEFITS AND AMOUNT OF PAID FUNDS BY MUNICIPALITIES, EDUCATION/  
BACKGROUND AND GENDER IN THE PERIOD JANUARY-DECEMBER 2014**

Redni broj --- Row number	Opština --- Municipality	Broj Isplata Number of claimants	Žene Women	2014									
				Januar - January		Februar - February		Mart - March		April - April		Maj - May	
				Ukupno --- Total	Žene --- Women	Ukupno --- Total	Žene --- Women	Ukupno --- Total	Žene --- Women	Ukupno --- Total	Žene --- Women	Ukupno --- Total	Žene --- Women
1.	Andrijevica	1220	406	115	38	113	37	109	35	107	35	104	34
2.	Bar	8241	3698	723	459	702	315	684	305	626	279	706	307
3.	Berane	6055	2227	577	210	541	202	518	192	504	187	501	190
4.	Bijelo Polje	10259	4071	794	361	925	357	884	339	859	329	879	338
5.	Budva	2519	1340	237	108	242	125	264	148	238	133	212	114
6.	Cetinje	6324	3141	579	360	578	284	574	285	556	274	533	263
7.	Danilovgrad	2781	1073	265	136	260	103	251	102	242	93	232	88
8.	Herceg Novi	5636	2524	591	291	475	228	469	221	447	206	424	191
9.	Kolašin	1618	572	142	67	144	46	147	51	140	53	136	48
10.	Kotor	3394	1586	332	161	318	153	308	148	290	134	278	129
11.	Mojkovac	1681	538	142	37	154	50	142	44	137	42	142	50
12.	Nikšić	11963	5701	1159	567	1165	561	1125	532	1057	518	996	488
13.	Plav	1692	327	129	24	127	23	127	23	122	21	148	30
14.	Plužine	1961	919	64	30	592	248	484	231	476	220	52	28
15.	Pljevlja	4302	1980	610	255	65	27	56	25	55	28	462	215
16.	Podgorica	25048	9582	2329	851	2249	893	2196	888	2095	825	2028	791
17.	Rožaje	4077	1178	364	85	371	115	365	116	350	107	336	100
18.	Šavnik	208	63	19	4	20	5	20	5	18	5	17	4
19.	Tivat	2666	1003	273	115	235	89	238	90	228	82	222	80
20.	Ulcinj	3696	1046	296	179	302	89	301	91	287	74	277	70
21.	Žabljak	436	202	38	19	42	24	43	25	44	26	42	23
<b>Ukupno Total</b>		<b>105777</b>	<b>43177</b>	<b>9778</b>	<b>4357</b>	<b>9620</b>	<b>3974</b>	<b>9305</b>	<b>3896</b>	<b>8878</b>	<b>3671</b>	<b>8727</b>	<b>3581</b>

# G 23-1

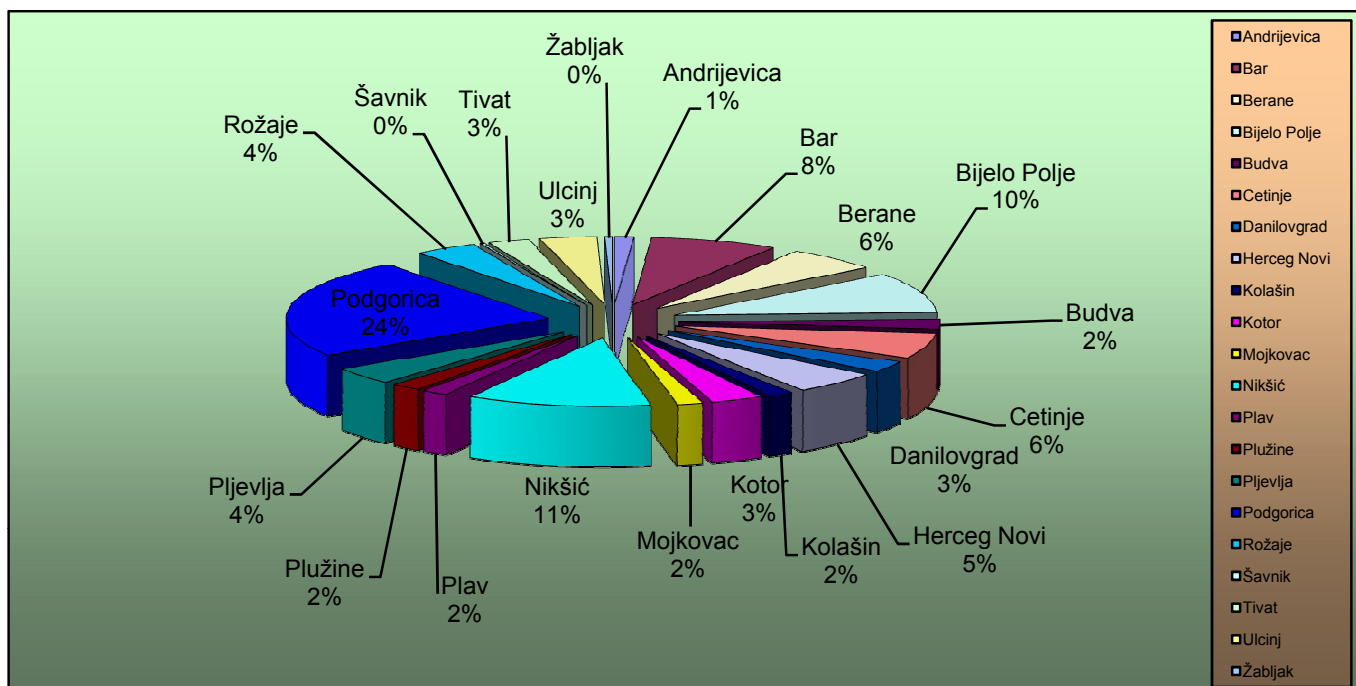
**GRAFIČKI PRIKAZ ISPLATA NOVČANE NAKNADE U PERIODU JANUAR-DECEMBAR 2014. GODINE  
CHART: PAYMENT OF UNEMPLOYMENT BENEFITS IN THE PERIOD JANUARY-DECEMBER 2014**



2014													
Jun - June		Jul - July		Avgust - August		Septembar - September		Oktobar - October		Novembar - November		Decembar - December	
Ukupno Total	Žene Women	Ukupno Total	Žene Women	Ukupno Total	Žene Women	Ukupno Total	Žene Women	Ukupno Total	Žene Women	Ukupno Total	Žene Women	Ukupno Total	Žene Women
98	33	95	33	96	33	94	31	95	31	97	33	97	33
704	296	687	282	641	266	689	290	677	294	717	305	685	300
503	181	503	182	505	184	482	179	467	173	491	181	463	166
868	342	867	336	914	376	840	337	806	317	817	325	806	314
195	104	184	98	177	94	179	99	176	94	199	105	216	118
516	252	515	252	506	244	490	232	486	227	501	237	490	231
221	82	226	83	216	76	226	85	220	79	214	74	208	72
442	199	411	180	451	189	455	184	466	189	503	220	502	226
128	42	127	43	123	41	127	43	133	43	136	47	135	48
276	126	260	116	264	124	263	120	263	121	264	121	278	133
143	49	146	51	152	55	135	42	130	40	130	38	128	40
948	462	934	453	906	438	905	431	881	415	927	427	960	409
145	27	144	26	165	40	146	29	139	26	145	27	155	31
41	21	41	22	40	22	39	21	42	24	41	23	49	29
455	211	449	214	473	235	427	206	432	201	426	193	392	170
1999	773	1941	740	1989	769	2048	787	2078	778	2056	744	2040	743
329	95	322	94	336	100	328	97	331	92	326	87	319	90
16	4	14	4	13	4	14	4	15	5	21	9	21	10
220	83	207	76	208	79	203	71	210	79	213	79	209	80
309	76	307	72	292	71	339	80	329	75	328	81	329	88
34	14	35	14	32	11	29	9	30	11	32	12	35	14
<b>8590</b>	<b>3472</b>	<b>8415</b>	<b>3371</b>	<b>8499</b>	<b>3451</b>	<b>8458</b>	<b>3377</b>	<b>8406</b>	<b>3314</b>	<b>8584</b>	<b>3368</b>	<b>8517</b>	<b>3345</b>

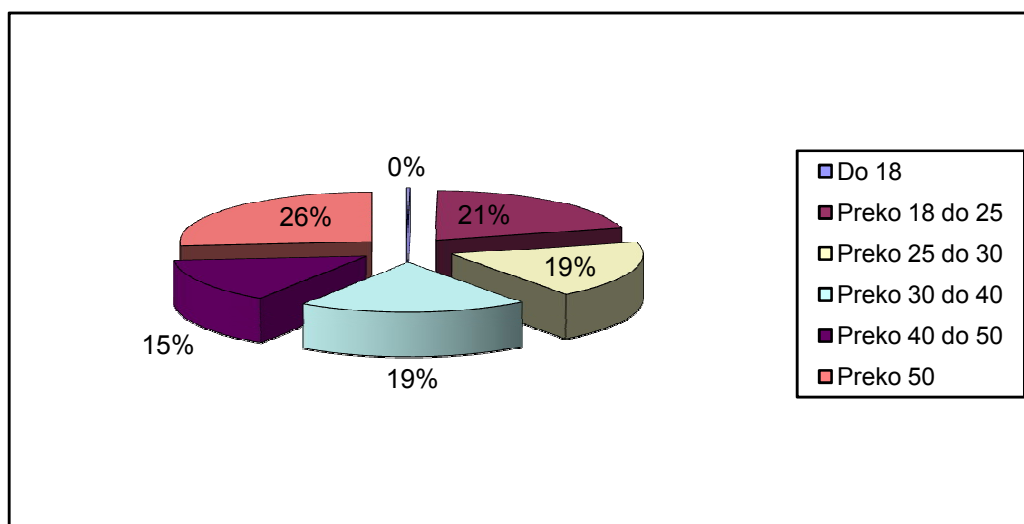
NOVČANE NAKNADE PO OPŠTINAMA U PERIODU JANUAR-DECEMBAR 2014. GODINE  
 UNEMPLOYMENT BENEFITS BY MUNICIPALITIES IN THE PERIOD JANUARY-DECEMBER 2014

G 24-2



Redni broj --- Row number	Opština --- Municipality	Ukupno Total	Žene Women	Godine života											
				Do 18 Up to 18		Preko 18 do 25 From 18 to 25		Preko 25 do 30 From 25 to 30		Preko 30 do 40 From 30 to 40		Preko 40 do 50 From 40 to 50		Preko 50 Over 50	
				Ukupno --- Total	Žene --- Women	Ukupno --- Total	Žene --- Women	Ukupno --- Total	Žene --- Women	Ukupno --- Total	Žene --- Women	Ukupno --- Total	Žene --- Women	Ukupno --- Total	Žene --- Women
1.	Andrijeвица	492	192	1	1	127	55	80	31	88	44	64	22	132	39
2.	Berane	2099	848	7	4	537	236	343	162	365	163	278	123	569	160
3.	Budva	801	444	0	0	103	52	147	86	196	125	107	70	248	111
4.	Bijelo Polje	4087	1775	9	4	917	378	714	337	791	362	703	326	953	368
5.	Bar	1908	998	3	2	372	209	370	212	318	187	236	135	609	253
6.	Cetinje	1385	694	3	2	178	104	174	88	205	98	263	137	562	265
7.	Danilovgrad	908	420	1	0	222	109	166	85	130	62	136	69	253	95
8.	Herceg Novi	1432	755	2	1	228	115	270	157	284	179	205	122	443	181
9.	Kotor	875	484	2	0	130	73	158	92	189	120	101	78	295	121
10.	Kolašin	822	314	1	1	155	59	150	49	171	67	169	71	176	67
11.	Mojkovac	722	299	3	1	144	65	111	59	129	54	121	55	214	65
12.	Nikšić	4197	2196	1	0	901	451	821	435	1060	603	653	333	761	374
13.	Podgorica	8179	4237	17	11	1901	1047	1692	962	1551	896	987	559	2031	762
14.	Plav	576	200	10	8	179	92	111	35	58	17	52	22	166	26
15.	Plužine	114	63	0	0	34	16	20	11	23	8	26	20	11	8
16.	Pljevlja	2445	1143	3	3	475	203	431	203	488	243	404	220	644	271
17.	Rožaje	1222	454	1	0	283	118	312	141	205	78	115	44	306	73
18.	Šavnik	115	46	1	0	28	10	23	7	17	8	19	8	27	13
19.	Tivat	808	376	4	2	104	47	153	82	168	84	128	68	251	93
20.	Ulcinj	1200	510	1	1	165	93	243	121	198	87	209	103	384	105
21.	Žabljak	300	127	0	0	41	20	42	16	70	34	66	30	81	27
	<b>Ukupno Total</b>	<b>34687</b>	<b>16575</b>	<b>70</b>	<b>41</b>	<b>7224</b>	<b>3552</b>	<b>6531</b>	<b>3371</b>	<b>6704</b>	<b>3519</b>	<b>5042</b>	<b>2615</b>	<b>9116</b>	<b>3477</b>

## G 25

STRUKTURA NEZAPOSLENIH LICA PREMA GODINAMA ŽIVOTA U DECEMBRU 2014. GODINE  
UNEMPLOYMENT STRUCTURE BY AGE IN DECEMBER 2014

## IZVORI PODATAKA I OBJAŠNJENJE POJMOVA

Izvori podataka za Mjesečni statistički bilten su evidencije koje se vode u Zavodu za zapošljavanje Crne Gore prema odredbama Zakona o zapošljavanju ("Službeni list RCG", broj 5 od 6. februara 2002. godine

### NEZAPOSLENO LICE

Nezaposlenim licem u smislu Zakona o zapošljavanju smatra se lice od 15 do 65 godina života koje se nalazi na evidenciji Zavoda za zapošljavanje Crne Gore (u daljem tekstu: Zavod) i aktivno traži zaposlenje, kao i strani državljani ili lice bez državljanstva, koji ima odobrenje za stalno nastanjenje i odobrenje za zasnivanje radnog odnosa u Republici Crnoj Gori (T1, T2, T3, T3-1, T4, T5, T7 i T8).

Redovni učenici, studenti i zemljoradnici osiguranici u smislu propisa o penzijskom i invalidskom osiguranju ne smatraju se nezaposlenim licima.

### NOVOPRIJAVLJENI

Nezaposlene osobe koje su se tokom izvještajnog mjeseca prijavile na evidenciju Zavoda za zapošljavanje Crne Gore (T1 i T2).

#### Grupe novoprijavljenih lica (T2):

Prvi put, nema zapošljavanja - odnosi se na lica koja su se prvi put prijavila na evidenciju Zavoda, a do tada nisu bila zapošljavana;

Prvi put, ima zapošljavanja - lica koja su se prvi put prijavila na evidenciju Zavoda, a do tada su bila zapošljavana;

Nije prvi put, nema zapošljavanja - lica koja su se više puta prijavljivala na evidenciju Zavoda, a nisu bila zapošljavana;

Nije prvi put, ima zapošljavanja - lica koja su se više puta prijavljivala na evidenciju Zavoda, a bila su zapošljavana.

### ZAPOSLENI SA EVIDENCIJE

Osobe koje su se tokom izvještajnog mjeseca zaposlile u zemlji ili inostranstvu, a bile su na evidenciji Zavoda (T1, T2, T3, T3-1, T12, T12-1, T13, T14 i T15).

### ZAPOSLENI IZ RADNOG ODNOSA

Lica koja su na osnovu prijave o zasnivanju radnog odnosa koje poslodavci dostavljaju Zavodu zasnovala radni odnos, a prethodno nijesu bila u radnom odnosu (T15).

### RAZLOZI PRESTANKA VOĐENJA EVIDENCIJE O NEZAPOSLENIM LICIMA

Prema Zakona o zapošljavanju i Odluci o jedinstvenim metodološkim principima za vođenje evidencija u oblasti rada i obrascima prijave i izvještaja Zavod prestaje da vodi evidencije o nezaposlenim licima u sljedećim slučajevima:

- 1) Kada nezaposleno lice zasnjuje radni odnos sa punim vremenom na određeno vrijeme;
- 2) Kada nezaposleno lice zasnjuje radni odnos sa punim radnim vremenom na neodređeno vrijeme;
- 3) Kada nezaposleno lice navršši 65 godina života;
- 4) Kada nezaposleno lice ostvari pravo na starosnu penziju ili invalidsku penziju, u skladu sa propisima o radnim odnosima;
- 5) Kada nezaposleno lice stekne svojstvo učenika, odnosno redovnog studenta;
- 6) Kada nezaposleno lice osnuje preduzeće ili radnju, ili počne da se bavi poljoprivredom kao jedinim ili osnovnim zanimanjem;
- 7) Kada nezaposleno lice otpočne korišćenje kredita za samozapošljavanje;
- 8) Kada nezaposleno lice ode na rad u inostranstvo, a ne podnese zahtjev za posredovanjem u Crnoj Gori;

- 9) Kada nezaposleno lice odbije da prihvati ponuđeno zaposlenje koje odgovara njegovim radnim ili stručnim sposobnostima;
- 10) Kada nezaposleno lice odbije radno angažovanje;
- 11) Kada nezaposleno lice odbije uključanje u programe aktivne politike zapošljavanja (APZ);
- 12) Kada nezaposleno lice u skladu sa odgovarajućim zakonskim propisima postane potpuno nesposobno za rad;
- 13) Kada nezaposleno lice stupi na izdržavanje kazne zatvora, ili bude primljeno u ustanovu radi primjene izrečene mjere bezbjednosti;
- 14) Kada se nezaposleno lice neopravdano ne javi, ili se ne odazove na poziv organizacije za zapošljavanje;
- 15) Kada se nezaposleno lice samo odjavi sa evidencije organizacije za zapošljavanje;
- 16) U slučaju smrti nezaposlenog lica;
- 17) Lica zaposlena u svojstvu pripravnika;
- 18) Lica na sezonskom radu;
- 19) Lica na odsluženju vojnog roka;
- 20) U drugim slučajevima predviđenim zakonom ili drugim opštim aktom.  
(T1, T2, T3, T3-1, T7 i T8)

## **KORISNICI NOVČANE NAKNADE**

Nezaposlene osobe evidentirane u Zavodu koje su prema odredbama Zakona o zapošljavanju ostvarile naknadu tokom izvještajnog mjeseca (T1 i T17).

## **SLOBODNA RADNA MJESTA**

Broj slobodnih radnih mjesta koje poslodavci prijavljuju Zavodu tokom izvještajnog mjeseca (T9, T10 i T11).

## **RAZLOZI PRESTANKA RADNOG ODNOSA (T2)**

- 1) Izrečena mjera prestanka radnog odnosa zbog povrede radnih dužnosti i obaveza;
- 2) Pismena izjava zaposlenog da želi da raskine radni odnos (otkaz ugovora o radu);
- 3) Zaključivanje sporazuma s poslodavcem o prestanku radnog odnosa;
- 4) Dopunski rad kod drugog poslodavca bez saglasnosti poslodavca kod koga je zaposleni u radnom odnosu sa punim radnim vremenom;
- 5) Ako zaposleni ne pokaže potrebna znanja i sposobnosti, a nema radnog mjesta na koje može biti raspoređen;
- 6) Ako zaposleni ne ostvaruje odgovarajuće rezultate rada, a nema radnog mjesta na koje može biti raspoređen;
- 7) Ako zaposleni na probnom radu nije postigao odgovarajuće rezultate rada;
- 8) Pripravnik koji nije položio stručni ispit;
- 9) Neopravdani izostanak sa posla 5 dana uzastopno;
- 10) Neopravdan izostanak sa posla 7 radnih dana sa prekidima u toku 3 mjeseca;
- 11) Ako je u roku od godinu dana utvrđeno da je radni odnos zasnovan suprotno odredbama zakona, odnosno kolektivnog ugovora;
- 12) Ako su pri zasnivanju radnog odnosa prećutani ili dati neistiniti podaci značajni za zasnivanje radnog odnosa;
- 13) Odbijanje raspoređenja na drugo radno mjesto na koje je zaposleni raspoređen zbog potreba procesa rada;
- 14) Odbijanje raspoređivanja sa jednog na drugo radno mjesto, kod istog poslodavca;
- 15) Odbijanje raspoređivanja na drugo odgovarajuće radno mjesto, pošto je utvrđeno da zaposleni nema sposobnosti za obavljanje poslova radnog mjesta na koje je raspoređen;
- 16) Odbijanje raspoređivanja na drugo radno mjesto, pošto je utvrđeno da zaposleni ne ostvaruje odgovarajuće rezultate rada;
- 17) Odbijanje privremenog raspoređivanja, u slučaju sile ili drugih iznenadnih okolnosti, na druge poslove za koje se traži niži stepen stručne spreme;
- 18) Odbijanje zaposlenog za čijim je radom prestala potreba da bude raspoređen na drugo odgovarajuće radno mjesto sa punim ili nepunim radnim vremenom, kod istog poslodavca;

- 19) Odbijanje zaposlenog za čijim je radom prestala potreba da zasnuje radni odnos na neodređeno vrijeme sa punim ili nepunim radnim vremenom kod drugog poslodavca
- 20) Odbijanje zaposlenog za čijim je radom prestala potreba da se radno angažuje na obavljanju poslova koji odgovaraju njegovoj stručnoj spremi, odnosno radnoj sposobnosti;
- 21) Odbijanje zaposlenog za čijim je radom prestala potreba da se stručno osposobi, prekvalifikuje ili dokvalifikuje za drugo odgovarajuće radno mjesto sa punim ili nepunim vremenom, kod istog ili drugog poslodavca;
  
- 22) Isplaćena jednokratna novčana naknada zaposlenom za čijim je radom prestala potreba;
- 23) Isplaćena otpremnina zaposlenom za čijim je radom prestala potreba;
- 24) Organizovanje, odnosno učešće u štrajku koji nije organizovan u skladu sa Zakonom o štrajku;
- 25) Navršeni 65 godina života i 15 godina staža osiguranja;
- 26) Ako je došlo do gubitka radne sposobnosti koji je utvrđen na zakonom propisan način;
- 27) Ako je zabranjeno vršenje određenih poslova po pravosnažnoj odluci suda ili drugog organa;
- 28) Ako zaposleni odsustvuje sa rada duže od 6 mjeseci zbog izdržavanja kazne zatvora;
- 29) Ako zaposleni odsustvuje sa rada duže od 6 mjeseci zbog izrečene mjere bezbjednosti, vaspitne ili zaštitne mjere;
- 30) Isteka rada na određeno vrijeme u svojstvu pripravnika;
- 31) Stečaj preduzeća;
- 32) Likvidacija preduzeća;
- 33) Prestanak rada poslodavca;
- 34) Ako se zaposleni ne vrati na rad u roku od 30 dana od dana povratka sa rada iz inostranstva, vojske ili po prestanku funkcije;
- 35) Istek rada na određeno vrijeme;
- 36) Istek radnog angažovanja nezaposlenog lica;
- 37) Zbog premještanja bračnog druga u skladu sa posebnim propisima;
- 38) Zbog zdravstvenog stanja zaposlenog ili članova njegove porodice;
- 39) Zbog prestanka rada u inostranstvu;
- 40) Zbog prestanka rada ostvarenog po drugom osnovu;
- 41) Zbog prestanka rada u stranim i drugim predstavništvima;
- 42) Ostali razlozi utvrđeni zakonom ili kolektivnim ugovorom.

## **PREGLED REGIONALNIH SLUŽBI ZAVODA**

Regionalne službe Zavoda su biro rada i kancelarije. Zavod je organizovan u sedam biroa rada i četrnaest kancelarija, i to:

- Biro rada Podgorica, sa kancelarijama u Danilovgradu, Cetinju i Kolašinu;
- Biro rada Nikšić, sa kancelarijama u Plužinama i Šavniku;
- Biro rada Berane, sa kancelarijama u Rožajama, Andrijevici i Plavu;
- Biro rada Bijelo Polje, sa kancelarijom u Mojkovcu;
- Biro rada Pljevlja sa kancelarijom u Žabljaku;
- Biro rada Bar, sa kancelarijama u Budvi i Ulcinju;
- Biro rada Herceg Novi, sa kancelarijama u Kotoru i Tivtu.

## **ZAPOSLENI PREMA MJESTU RADA (T 13)**

Pod mjestom rada u kojem se radnik zaposlio navedene su tri mogućnosti:

- Radnik se zaposlio na području opštine u kojoj je bio prijavljen;
- Radnik se zaposlio na području druge opštine u Republici;
- Radnik se zaposlio u inostranstvo.

## **ŠIFRIRANJE ZANIMANJA I STRUČNIH SPREMA (T 16)**

Šifra zanimanja je numerička oznaka (kod) kojom se određuje svako pojedinačno zanimanje po određenom sistemu, a uvodi se radi numeričkog sistema obrade informacija i zanimanja.

Prema tome je definisan i sistem šifriranja tako da se šifra sastoji iz tri para cifara, i to:

- Prvi par cifara označava kategoriju složenosti zanimanja (KS), i to:

broj	10	označava	I KS
broj	20	označava	II KS
broj	30	označava	III KS
broj	40	označava	IV KS
broj	50	označava	V KS
broj	61	označava	VI-1 KS
broj	62	označava	VI-2 KS
broj	71	označava	VII-1 KS
broj	72	označava	VII-2 KS
broj	80	označava	VIII KS

- Drugi par cifara označava grupu zanimanja (od 01 do 99);

- Treći par cifara označava mjesto zanimanja u grupi i kategoriji složenosti (mjesni broj zanimanja).

Na primjer, šifra za zanimanje "Zidar" je 30 52 04 u kojoj prvi par cifara (broj 30) označava da zanimanje pripada trećoj kategoriji složenosti, drugi par cifara (broj 52) je broj grupe "Građevinari", treći par cifara (broj 04) je mjesni broj za zanimanje "Zidar".

## ZNAKOVI

0	Nema pojave
...	Ne raspoloživo se sa podatkom
I	Prvi stepen stručne spreme
II	Drugi stepen stručne spreme
III	Treći stepen stručne spreme
IV	Četvrti stepen stručne spreme
V	Peti stepen stručne spreme
VI	Šesti stepen stručne spreme
VII	Sedmi stepen stručne spreme
VIII	Osmi stepen stručne spreme
NK	Nekvalifikovani radnik
NSS	Niža stručna sprema
PK	Polukvalifikovani radnik
KV	Kvalifikovani radnik
VKV	Visokokvalifikovani radnik
SSS	Srednja stručna sprema
VŠS	Viša stručna sprema
VSS	Visoka stručna sprema
ZZZCG	Zavod za zapošljavanje Crne Gore