

Crna Gora
Zavod za zapošljavanje Crne Gore
Podgorica




Montenegro
Employment agency of Montenegro
Podgorica

B I L T E N

Mjesečni statistički bilten

april 2025. godine



IZDAVAČ

Zavod za zapošljavanje Crne Gore
Sektor za evidencije, statistiku i istraživanje u oblasti zapošljavanja

ZA IZDAVAČA

David Perčobić

GLAVNI I ODGOVORNI UREDNIK

Jovan Kostić

ČLANOVI TIMA

Dragica Peković

Darko Kuzmanović

Tatjana Jovićević

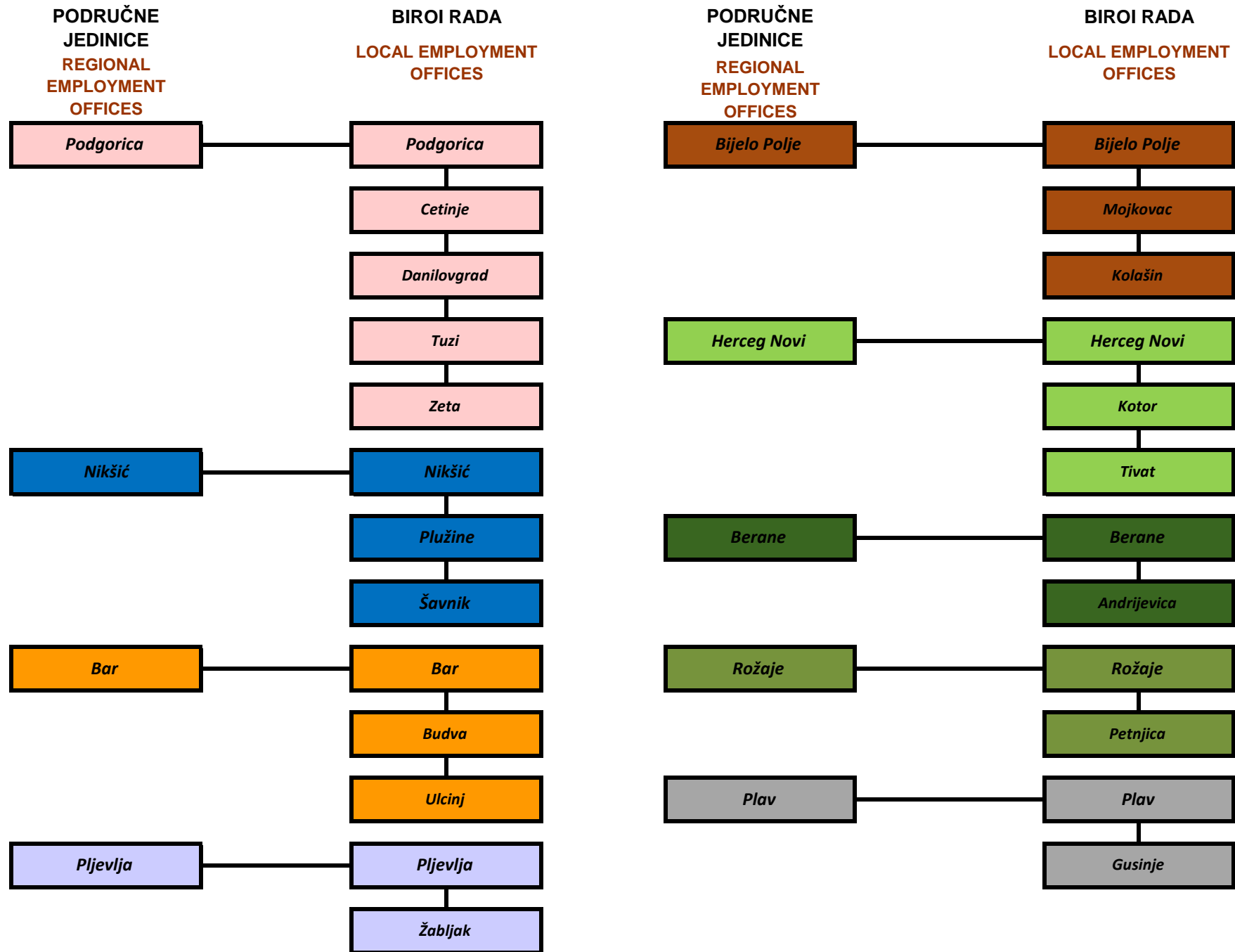
SADRŽAJ

	<i>stranica</i>
<i>Područne jedinice Zavoda za zapošljavanje Crne Gore</i>	<i>1</i>
<i>Statistički izvještaj za april 2025. godine</i>	<i>3</i>
<i>T1, G1 Nezaposlenost i zapošljavanje od 1985. do 2024. godine</i>	<i>6</i>
<i>T2 Nezaposlenost i zapošljavanje prema nivou kvalifikacija obrazovanja i polu, u aprilu 2025. godine</i>	<i>8</i>
<i>T3, G2 Nezaposlenost i slobodna radna mjesta prema nivou kvalifikacija obrazovanja, u aprilu 2025. i 2024. godine</i>	<i>9</i>
<i>T4, G3 Nezaposlena lica prema opštinama, nivou kvalifikacija obrazovanja i polu, stanje na poslednji dan izvještajnog mjeseca</i>	<i>10</i>
<i>T4-1 Nezaposlena lica sa invaliditetom prema opštinama, nivou kvalifikacija obrazovanja i polu, stanje na poslednji dan izvještajnog mjeseca</i>	<i>11</i>
<i>T5, G4, G5 Pregled nezaposlenih lica prijavljenih za zaposlenje prema opštinama, nivou kvalifikacija obrazovanja i polu u mjesecu aprilu 2025. godine</i>	<i>12</i>
<i>T6, G6, G7 Pregled lica koja traže prvo zaposlenje prema opštinama, nivou kvalifikacija obrazovanja i polu u mjesecu aprilu 2025. godine</i>	<i>14</i>
<i>T7, G8, G9 Pregled prestanka vođenja evidencije nezaposlenih lica prema opštinama, polu i nivou kvalifikacija obrazovanja u mjesecu aprilu 2025. godine</i>	<i>16</i>

SADRŽAJ

		<i>stranica</i>
T8	<i>Razlozi prestanka vođenja evidencije nezaposlenih lica prema dužini čekanja na zaposlenje u aprilu 2025. godine</i>	18
T9, G10, G11	<i>Pregled prijavljenih slobodnih radnih mjesta posredstvom ZZZCG prema opštinama, nivou kvalifikacija obrazovanja i polu u mjesecu aprilu 2025. godine</i>	19
T10	<i>Pregled prijavljenih slobodnih radnih mjesta prema djelatnostima i nivou kvalifikacija obrazovanja u mjesecu aprilu 2025. godine</i>	21
T11	<i>Pregled prijavljenih slobodnih radnih mjesta prema vrsti radnog mjesta, vrsti radnog odnosa i nivou kvalifikacija obrazovanja u aprilu 2025. godine</i>	22
T12, G12	<i>Pregled zasnivanja radnog odnosa lica se evidencije nezaposlenih ZZZCG, prema opštinama, nivou kvalifikacija obrazovanja i polu, u periodu od 1. januara do poslednjeg dana u izvještajnom mjesecu 2024. godine</i>	23
T13, G13	<i>Pregled zasnivanja radnog odnosa lica sa evidencije nezaposlenih ZZZCG po djelatnostima i nivou kvalifikacija obrazovanja u periodu od 1. januara do poslednjeg dana u izvještajnom mjesecu 2024. godine</i>	24
T14	<i>Pregled najtraženijih zanimanja prema prijavljenim potrebama u aprilu 2025. godine</i>	25
T15, G14, G15	<i>Pregled broja isplata novčane naknade i iznos isplaćenih sredstava prema opštinama, nivou kvalifikacija obrazovanja i polu u mjesecu aprilu 2025. godine</i>	26
	<i>Izvori podataka i objašnjenje pojmova</i>	28

PODRUČNE JEDINICE ZAVODA ZA ZAPOSŁJAVANJE CRNE GORE
REGIONAL EMPLOYMENT OFFICES





STATISTIČKI IZVJEŠTAJ ZA april 2025. GODINE

Registrovana nezaposlenost

Na evidenciji Zavoda za zapošljavanje 30.4.2025. godine nalazilo se ukupno 29.146 nezaposlenih lica (od čega 17.465 žena - 59,92%), što je u odnosu na prethodni mjesec (29.970) manje za 824 lica ili 2,75% (žena je manje za 378 ili 2,12%), a u odnosu na isti mjesec prethodne godine (35.983) manje za 6.837 lica ili 19% (žena manje za 3.583 ili 17,02%).

Tabelarni pregled - Broj nezaposlenih lica po opštinama

Crna Gora	4.2025.	3.2025.	4.2024.	NOM. RAZ.	NOM. RAZ.	INDEX	INDEX
<i>R.b.</i>	<i>1</i>	<i>2</i>	<i>3</i>	<i>1-2</i>	<i>1-3</i>	<i>1:2</i>	<i>1:3</i>
Andrijevića	678	698	789	-20	-111	97.13	85.93
Berane	3554	3625	3973	-71	-419	98.04	89.45
Budva	515	514	635	1	-120	100.19	81.10
Bijelo Polje	2781	2856	3378	-75	-597	97.37	82.33
Bar	951	994	1214	-43	-263	95.67	78.34
Cetinje	658	725	877	-67	-219	90.76	75.03
Danilovgrad	527	545	738	-18	-211	96.70	71.41
Zeta	422	446	606	-24	-184	94.62	69.64
Gusinje	551	520	659	31	-108	105.96	83.61
Herceg Novi	297	300	349	-3	-52	99.00	85.10
Kolašin	564	610	732	-46	-168	92.46	77.05
Kotor	138	153	169	-15	-31	90.20	81.66
Mojkovac	651	677	806	-26	-155	96.16	80.77
Nikšić	2653	2786	3473	-133	-820	95.23	76.39
Podgorica	4631	4761	5761	-130	-1130	97.27	80.39
Plav	1468	1447	1894	21	-426	101.45	77.51
Petnjica	791	803	964	-12	-173	98.51	82.05
Pljevlja	1699	1767	2020	-68	-321	96.15	84.11
Plužine	154	159	189	-5	-35	96.86	81.48
Rožaje	3746	3750	4643	-4	-897	99.89	80.68
Šavnik	57	59	77	-2	-20	96.61	74.03
Tivat	184	194	225	-10	-41	94.85	81.78
Tuzi	714	726	847	-12	-133	98.35	84.30
Ulcinj	659	753	822	-94	-163	87.52	80.17
Žabljak	103	102	143	1	-40	100.98	72.03
UKUPNO	29146	29970	35983	-824	-6837	97.25	81.00

Nezaposlenost prema kvalifikacionoj strukturi

Posmatrano po nivoima kvalifikacije obrazovanja, na evidenciji ZZCG krajem aprila najviše je bilo lica sa I nivoom - 11.433, što je u odnosu na prethodni mjesec, manje za 2,24% (11.695), a u odnosu na april prošle godine (13.466) manje za 15,10%, zatim IV nivoom - 7.927, što je u odnosu na prethodni mjesec - (8.145) manje za 2,68%, u odnosu na april prošle godine (10.160) manje za 21,98%, III nivoom - 5.618 što je za 3,80% manje nego u prethodnom mjesecu (5.840), a u odnosu na april prošle godine (7.046) manje za 20,27%. Visokoškolaca (VI, VII-1, VII-2 i VIII nivo) bilo je 3.055 što u odnosu na prethodni mjesec (3.141) predstavlja smanjenje od 2,74%, a u odnosu na april prošle godine (3.969) smanjenje od 23,03%. Na evidenciji je najmanje bilo lica sa VIII nivoom -15, što je isto kao i u prethodnom mjesecu (15), a u odnosu na april prošle godine (19) manje za 21,05% i VII2 nivoom -223, što je u odnosu na prošli mjesec (238) manje za 6,30%, a u odnosu na april prošle godine (286) manje za 22,03%.

Novoprijavljena lica

Tokom aprila 2025. evidentirano je 998 novoprijavljenih lica (žena 581), što je u odnosu na prethodni mjesec (860) više za 16,05%, i 8,61% manje u odnosu na april prethodne godine (1.092). Od ukupnog broja novoprijavljenih njih 156 ili 15,63% se prvi put prijavljuju, dok se 842 lica ili 84,37% i ranije prijavljivalo na evidenciju ZZCG. Odnos lica koja se prvi put prijavljuju na evidenciju nezaposlenih i onih koja su se i ranije prijavljivala, u prethodnom mjesecu je 16,16% :83,84% (139:721), a u aprilu prethodne godine 18,32%:81,68% (200:892).

Slobodna radna mjesta

U aprilu 2025. godine Zavodu je prijavljeno ukupno 2.314 slobodnih radnih mjesta, što je za 2,32% manje u odnosu na prethodni mjesec (2.369) i manje za 7,22% u odnosu na april prošle godine (2.494). U toku posmatranog mjeseca najviše su tražena nezaposlena lica sa VII1 nivoom kvalifikacija obrazovanja - 653, zatim sa III nivoom - 502, IV nivoom - 479 itd. Tokom aprila 2025. godine bilo je 13 prijavljena slobodna radna mjesta za VIII nivo kvalifikacija obrazovanja i 25 za VI nivo.

U aprilu 2025. godine posmatrano po djelatnostima, najviše prijavljenih slobodnih radnih mjesta bilo je u: Obrazovanje - 563, Usluge smještaja i ishrane - 423, Trgovina na veliko i trgovina na malo; opravka motornih vozila, motocikala i predmeta za ličnu upotrebu i domaćinstvo - 355 itd.

Za djelatnosti Djelatnost domaćinstva kao poslodavca, koja proizvode dobra i usluge za sopstvene potrebe i Djelatnost eksteritorijalnih tijela nije bilo prijavljenih slobodnih radnih mjesta, dok je u djelatnosti Snadbijevanje električnom energijom, parom i klimatizacijom prijavljeno 3 slobodna radna mjesta.

Korisnici novčane naknade

U aprilu 2025. godine 7.823 lica ili 26,84% od ukupnog broja nezaposlenih, su korisnici novčane naknade. Broj korisnika novčane naknade smanjio se u poređenju sa istim periodom prethodne godine za 1.069 lica ili 12,02%.

Prestanak vođenja evidencije

Tokom aprila 2025. godine prestalo je vođenje evidencije za 1.546 lica, što je u odnosu na prethodni mjesec (1.497) više za 3,27%, a u odnosu na april prošle godine (1.494) više za 3,48%.

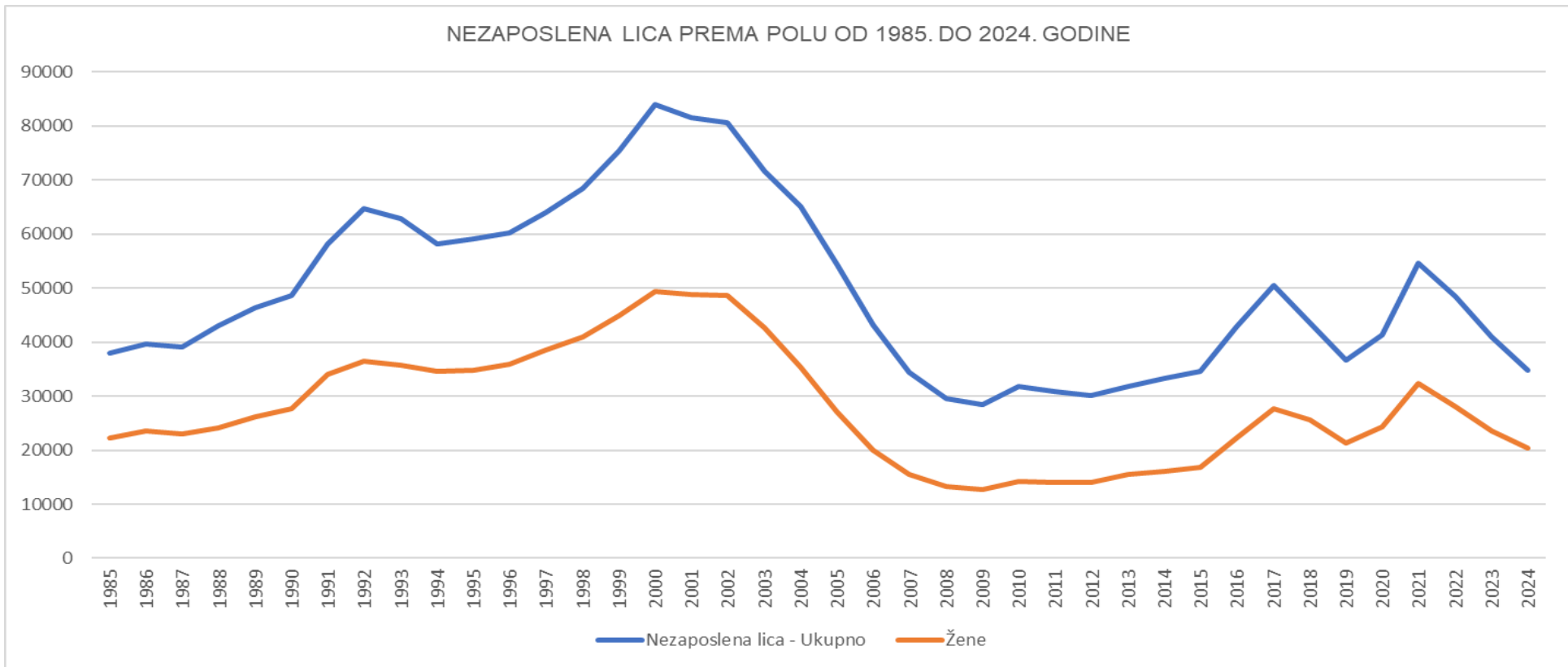
T 1

NEZAPOSLENOST I ZAPOŠLJAVANJE OD 1985. DO 2024. GODINE
UNEMPLOYMENT AND EMPLOYMENT FROM 1985 TO 2024

T 1

Godina Year	Novoprijavljeni Newly registered	Zaposleni sa evidencije ZZZCG Employed from register	Prestanak vođenja evidencije Termination of keeping evidence	Nezaposlena lica (prosjek) Unemployed persons (average)					Prijavljene potrebe za radnicima i pripravnicima Registered vacancies
				Ukupno - Total	Lančani indeks - Chain index	Žene - Women	Prvi put traže zaposlenje - First- time job seekers	Korisnici novčane naknade Unemployment benefit claimants	
1985	25824	13536	...	37973	108.86	22297	30331	1296	23480
1986	27180	13764	...	39666	104.45	23479	29825	1698	24791
1987	26508	11832	...	39146	98.68	22938	29141	2024	22579
1988	23804	11168	...	43001	109.84	24166	31031	3751	20807
1989	22620	10469	...	46450	108.02	26112	33623	3807	20579
1990	24792	8816	...	48684	104.80	27667	35712	5179	15547
1991	21292	5832	7789	58144	119.43	34109	34809	5374	14009
1992	26079	5814	...	64632	111.15	36418	36809	5051	11474
1993	19771	3564	...	62818	97.19	35741	36749	2351	10028
1994	17192	4798	...	58188	92.62	34601	34012	1487	13427
1995	23035	5746	17565	59045	101.47	34762	35613	2480	17967
1996	24755	5648	14991	60225	101.99	35852	36610	3479	18540
1997	24124	5044	15332	63995	106.25	38539	38697	3072	16185
1998	24802	4845	15612	68373	106.84	40895	41070	3096	18420
1999	30134	4764	14579	75303	110.13	44892	45939	2686	11457
2000	27129	5815	19982	84061	111.63	49289	50570	2363	16404
2001	25449	7689	19125	81468	96.91	48774	48912	2223	18438
2002	23945	6734	20762	80584	98.91	48618	47766	2533	22243
2003	35533	10681	31646	71679	88.94	42607	41643	2900	32455
2004	35967	15222	37592	65064	90.77	35287	33387	4432	31065
2005	30035	21077	42809	54459	83.70	27152	23010	6137	34994
2006	31561	23463	42969	43190	79.31	19949	14855	7833	48284
2007	26263	31897	34933	34396	79.64	15513	10069	8654	63898
2008	25081	27079	28629	29514	85.81	13193	7375	9798	64590
2009	25223	14733	24452	28385	96.17	12756	6383	12410	47310
2010	25747	13827	24869	31864	112.26	14270	6867	13360	22454
2011	25072	16749	25900	30876	96.90	14105	7055	12637	22658
2012	24702	14545	22200	30182	97.75	14093	7511	10645	24686
2013	27168	11207	23963	31873	105.61	15505	8743	10008	14795
2014	26742	9736	24721	33284	104.43	16094	9858	8815	37401
2015	33919	9869	26147	34587	103.91	16918	11256	7342	34621
2016	41934	10438	28800	42844	123.87	22314	15973	6379	31777
2017	38896	10446	37622	50509	117.89	27619	20156	8417	31132
2018	26546	15360	35000	43613	86.35	25621	17566	9590	29034
2019	24380	13314	27489	36694	84.14	21356	14913	12367	32059
2020	33709	13664	20959	41276	112.49	24326	16351	12623	22733
2021	40285	17961	25485	54560	132.18	32367	21950	12144	24119
2022	24520	16649	29101	48429	88.76	28043	19991	10826	27973
2023	19195	16560	21401	40961	84.58	23628	17685	9689	29561
2024	15559	12916	19208	34760	84.86	20426	15143	8783	25266

NEZAPOSLENA LICA PREMA POLU OD 1985. DO 2024. GODINE



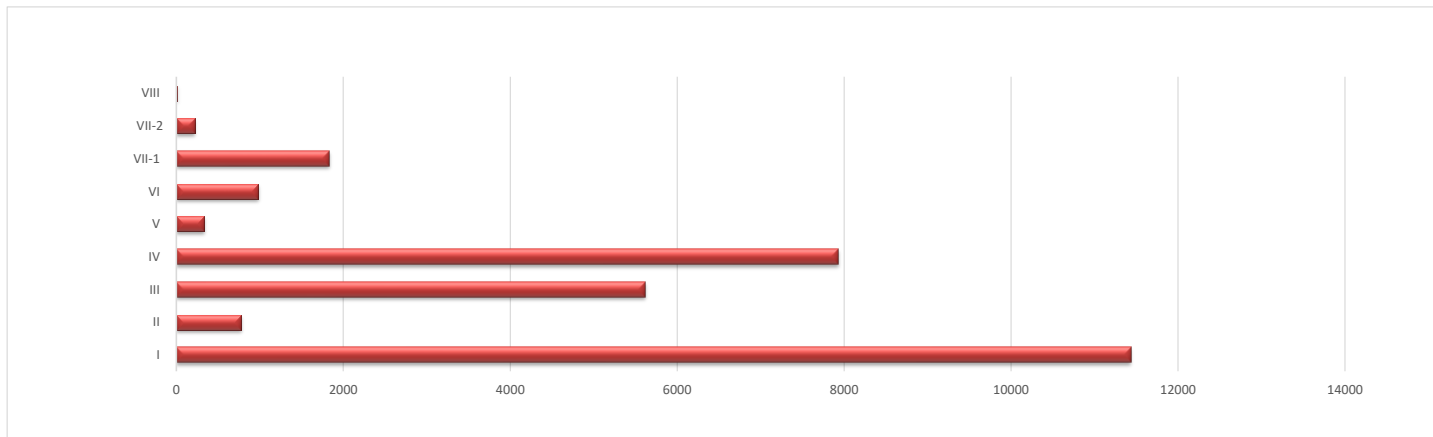
NEZAPOSLENOST I ZAPOŠLJAVANJE PREMA NIVOU KVALIFIKACIJA OBRAZOVANJA I POLU U aprilu 2025. GODINI
UNEMPLOYMENT AND EMPLOYMENT BY QUALIFICATION LEVEL AND GENDER IN April 2025

Redni broj ---- Row numb	Sadržaj	Ukupno Total	Žene Women	Nivo kvalifikacija obrazovanja Qualification level																	
				I		II		III		IV		V		VI		VII-1		VII-2		VIII	
				Ukupno Total	Žene Women	Ukupno Total	Žene Women	Ukupno Total	Žene Women	Ukupno Total	Žene Women	Ukupno Total	Žene Women	Ukupno Total	Žene Women	Ukupno Total	Žene Women	Ukupno Total	Žene Women	Ukupno Total	Žene Women
1.	NEZAPOSLENI KRAJEM PRETHODNOG MJESECA	29970	17843	11695	7212	806	476	5840	2801	8145	5069	343	196	1013	665	1875	1255	238	159	15	10
2.	NOVOPRIJAVLJENI U IZVEŠTAJNOM MJESECU	998	581	229	128	12	7	159	76	363	210	15	10	81	50	126	90	13	10	0	0
2.1.	Prvi put, nema zapošljavanja	117	60	42	25	0	0	12	2	55	30	1	1	5	2	2	0	0	0	0	0
2.2.	Prvi put, ima zapošljavanja	39	25	9	5	0	0	1	1	22	16	3	3	3	0	1	0	0	0	0	0
2.3.	Nije prvi put, nema zapošljavanja	203	119	83	49	1	1	25	14	63	36	1	0	16	9	13	9	1	1	0	0
2.4.	Nije prvi put, ima zapošljavanja	639	377	95	49	11	6	121	59	223	128	10	6	57	39	110	81	12	9	0	0
3.	RAZLOZI PRESTANKA RADNOG ODNOSA U IZVJEŠTAJNOM MJESECU	221	141	23	10	5	2	35	21	72	43	8	7	20	13	55	42	3	3	0	0
3.1.	12 Ako su pri zasnivanju radnog odnosa precutani ili dati neistiniti podaci značajni za zasnivanje radnog odnosa	1	1	1	1	0	0	0	0	0	0	0	0	0	0	0	0	0	0	0	0
3.2.	14 Odbijanje raspoređivanja iz jednog u drugo mesto rada, kod istog poslodavca	1	1	0	0	0	0	0	0	1	1	0	0	0	0	0	0	0	0	0	0
3.3.	23 Isplaćena otpremnina zaposlenom za čijim je radom prestala potreba	5	1	0	0	0	0	3	1	2	0	0	0	0	0	0	0	0	0	0	0
3.4.	2 Pismena izjava zaposlenog da želi da raskine radni odnos (otkaz ugovora o radu)	6	2	0	0	0	0	2	2	1	0	0	0	1	0	2	0	0	0	0	0
3.5.	31 Stečaj preduzeca	1	0	0	0	0	0	0	0	1	0	0	0	0	0	0	0	0	0	0	0
3.6.	33 Prestanak rada poslodavca	2	1	0	0	0	0	1	1	1	0	0	0	0	0	0	0	0	0	0	0
3.7.	35 Istek rada na određeno vrijeme	187	124	17	6	5	2	27	15	61	40	6	6	16	11	52	41	3	3	0	0
3.8.	3 Zaključivanje sporazuma s poslodavcem o prestanku radnog odnosa	14	7	3	1	0	0	2	2	4	1	2	1	3	2	0	0	0	0	0	0
3.9.	42 Ostali razlozi utvrđeni zakonom ili kolektivnim ugovorom	4	4	2	2	0	0	0	0	1	1	0	0	0	0	1	1	0	0	0	0
4.	ZAPOŠLJAVANJE SA EVIDENCIJE NEZAPOSLENIH ZZZCG (period 1. januar -poslednji dan u izvještajnom mjesecu)	3518	2047	476	233	53	34	603	269	1130	620	56	28	323	211	743	557	131	93	3	2
5.	PRESTANAK VOĐENJA EVIDENCIJE U IZVJEŠTAJNOM MJESECU	1546	847	436	257	34	19	310	133	488	266	20	5	89	53	140	95	29	19	0	0
6.	NEZAPOSLENI KRAJEM IZVJEŠTAJNOG MJESECA	29146	17465	11433	7064	777	459	5618	2718	7927	4982	336	201	982	645	1835	1232	223	154	15	10
6.1.	Od ukupno nezaposlenih - traže prvo zaposlenje	13764	8809	7676	5314	304	181	1971	969	2762	1686	63	38	403	235	501	329	81	54	3	3

Od januara 2023. godine u Mjesečnom Biltenu koristimo podjelu **po nivoima kvalifikacije obrazovanja** (podjela se može vidjeti dijelu -Izvori podataka i objašnjenje pojava-)

UNEMPLOYMENT AND VACANCIES BY QUALIFICATION LEVEL IN April 2024 AND 2025

	Mjesec Month	Ukupno Total	Nivo kvalifikacija obrazovanja Qualification level									
			I	II	III	IV	V	VI	VII-1	VII-2	VIII	
Lica koja traže zaposlenje	4.2025.	29146	11433	777	5618	7927	336	982	1835	223	15	Job seekers
	4.2024.	35983	13466	940	7046	10160	402	1184	2480	286	19	
	index	81.00	84.90	82.66	79.73	78.02	83.58	82.94	73.99	77.97	78.95	
Lica koja traže prvo zaposlenje	4.2025.	13764	7676	304	1971	2762	63	403	501	81	3	First time job seekers
	4.2024.	16206	8868	356	2417	3323	59	454	640	86	3	
	index	84.93	86.56	85.39	81.55	83.12	106.78	88.77	78.28	94.19	100.00	
Prijavljeni za zaposlenje	4.2025.	998	229	12	159	363	15	81	126	13	0	Registered for employment
	4.2024.	1092	228	8	171	414	9	83	152	27	0	
	index	91.39	100.44	150.00	92.98	87.68	166.67	97.59	82.89	48.15	0.00	
Novčana naknada - broj slučajeva	4.2025.	7823	3862	364	1696	1608	72	56	156	9	0	Unemployment benefit - number of claimants
	4.2024.	8892	4161	483	1925	1902	94	65	235	24	3	
	index	87.98	92.81	75.36	88.10	84.54	76.60	86.15	66.38	37.50	0.00	
Prestanak vođenja evidencije	4.2025.	1546	436	34	310	488	20	89	140	29	0	Number of persons deactivated from the register
	4.2024.	1494	351	16	276	499	25	108	192	27	0	
	index	103.48	124.22	212.50	112.32	97.80	80.00	82.41	72.92	107.41	0.00	
Ukupne potrebe za radnicima i pripravnicima	4.2025.	2314	458	102	502	479	50	25	653	32	13	Total demand for workers and trainees
	4.2024.	2494	465	78	533	612	47	27	712	12	8	
	index	92.78	98.49	130.77	94.18	78.27	106.38	92.59	91.71	266.67	162.50	
Potrebe za pripravnicima	4.2025.	5	0	0	0	2	0	1	2	0	0	Demand for trainees
	4.2024.	7	0	0	2	3	0	0	2	0	0	
	index	71.43	0.00	0.00	0.00	66.67	0.00	0.00	100.00	0.00	0.00	
Nezaposlena lica na početku izvještajnog mjeseca	4.2025.	29694	11640	799	5769	8052	341	990	1849	239	15	Unemployed at the beginning of reporting month
	4.2024.	36823	13740	960	7260	10369	428	1244	2548	255	19	
	index	80.64	84.72	83.23	79.46	77.65	79.67	79.58	72.57	93.73	78.95	
Ukupan broj prijavljenih za zaposlenje po prestanku radnog odnosa	4.2025.	221	23	5	35	72	8	20	55	3	0	
	4.2024.	259	28	3	44	78	3	27	66	10	0	
	index	85.33	82.14	166.67	79.55	92.31	266.67	74.07	83.33	30.00	0.00	
Nezaposlena lica zbog prestanka rada poslodavca	4.2025.	2	0	0	1	1	0	0	0	0	0	Unemployed due to business closure
	4.2024.	2	0	0	0	2	0	0	0	0	0	
	index	100.00	0.00	0.00	0.00	50.00	0.00	0.00	0.00	0.00	0.00	

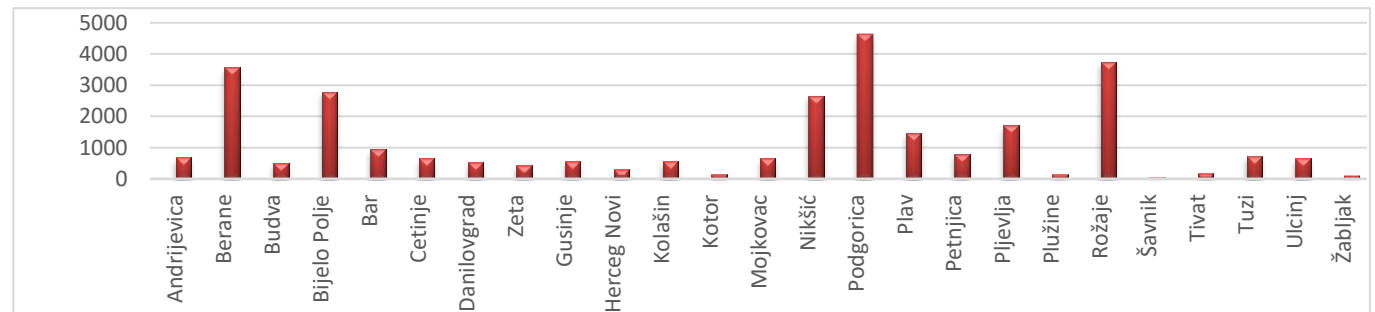


NEZAPOSLENA LICA PREMA OPŠTINAMA, NIVOU KVALIFIKACIJA OBRAZOVANJA I POLU, STANJE NA DAN 30.4.2025. GODINE
UNEMPLOYED BY MUNICIPALITIES, QUALIFICATION LEVEL AND GENDER - ON 30.4.2025.

Redn i broj ---- Row num ber	Opština ---- Municipality	Ukupn o Total	Žene Wome n	% žene ---- Share of women	Nivo kvalifikacija obrazovanja								Qualification level									
					I		II		III		IV		V		VI		VII-1		VII-2		VIII	
					Ukupno ---- Total	Žene ---- Women	Ukupno ---- Total	Žene ---- Women	Ukupno ---- Total	Žene ---- Women	Ukupno ---- Total	Žene ---- Women	Ukupno ---- Total	Žene ---- Women	Ukupno ---- Total	Žene ---- Women	Ukupno ---- Total	Žene ---- Women	Ukupno ---- Total	Žene ---- Women	Ukupno ---- Total	Žene ---- Women
1.	Andrijevica	678	342	50.4	266	147	11	2	157	67	220	113	0	0	8	4	15	8	1	1	0	0
2.	Berane	3554	1983	55.8	1347	770	80	50	766	395	1120	634	44	23	59	29	127	75	11	7	0	0
3.	Budva	515	375	72.8	106	64	17	13	91	68	190	149	19	12	25	16	57	47	7	5	3	1
4.	Bijelo Polje	2781	1652	59.4	973	593	101	55	650	315	736	490	29	19	118	77	167	98	7	5	0	0
5.	Bar	951	633	66.6	316	202	36	23	150	83	246	174	23	14	82	63	82	63	16	11	0	0
6.	Cetinje	658	383	58.2	185	97	22	13	110	57	230	136	6	3	42	30	57	43	5	3	1	1
7.	Danilovgrad	527	320	60.7	144	81	19	16	130	66	179	122	3	1	20	15	30	18	2	1	0	0
8.	Zeta	422	277	65.6	132	91	22	10	96	50	138	97	3	2	10	10	18	14	3	3	0	0
9.	Gusinje	551	298	54.1	315	200	1	0	84	24	130	63	2	0	6	4	11	7	2	0	0	0
10.	Herceg Novi	297	189	63.6	47	29	24	9	63	32	80	57	20	16	22	15	38	29	3	2	0	0
11.	Kolašin	564	280	49.6	218	107	13	8	129	56	163	81	6	1	13	11	22	16	0	0	0	0
12.	Kotor	138	70	50.7	14	2	3	2	32	13	43	23	6	1	17	12	18	13	4	4	1	0
13.	Mojkovac	651	360	55.3	184	127	16	12	237	101	165	91	5	4	17	10	22	12	5	3	0	0
14.	Nikšić	2653	1713	64.6	599	367	86	51	597	333	871	604	34	24	130	84	289	215	44	32	3	3
15.	Podgorica	4631	2950	63.7	1834	1093	165	106	599	340	1250	856	71	45	188	133	471	339	49	34	4	4
16.	Plav	1468	767	52.2	753	460	10	2	245	84	399	193	7	3	18	12	31	10	5	3	0	0
17.	Petnjica	791	454	57.4	576	365	24	13	93	23	94	49	1	1	0	0	3	3	0	0	0	0
18.	Pljevlja	1699	1093	64.3	486	310	64	45	424	230	586	417	23	14	39	25	69	46	8	6	0	0
19.	Plužine	154	88	57.1	37	22	0	0	48	23	57	34	1	1	2	1	8	6	0	0	1	1
20.	Rožaje	3746	2196	58.6	2216	1511	20	8	684	238	579	317	19	9	46	19	165	84	17	10	0	0
21.	Šavnik	57	25	43.9	15	6	1	0	16	6	18	11	0	0	3	0	2	0	2	2	0	0
22.	Tivat	184	121	65.8	35	17	14	9	27	15	58	39	5	5	15	12	27	22	3	2	0	0
23.	Tuzi	714	427	59.8	403	254	9	3	76	41	177	103	1	0	20	10	26	15	2	1	0	0
24.	Ulcinj	659	409	62.1	218	140	18	8	101	53	139	93	7	2	79	52	68	42	27	19	2	0
25.	Žabljak	103	60	58.3	14	9	1	1	13	5	59	36	1	1	3	1	12	7	0	0	0	0
Ukupno - Total		29146	17465	59.9	11433	7064	777	459	5618	2718	7927	4982	336	201	982	645	1835	1232	223	154	15	10

STRUKTURA NEZAPOSLENIH PO
OPŠTINAMA NA DAN
30.4.2025.GODINE

UNEMPLOYMENT STRUCTURE BY
MUNICIPALITIES ON 30.4.2025.



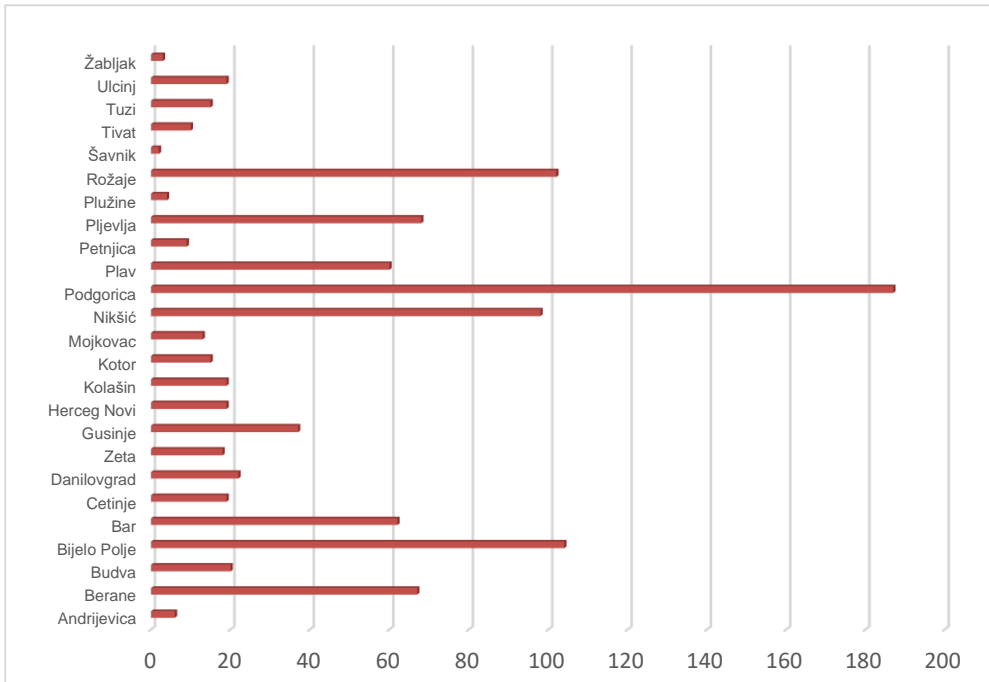
T 4-1

NEZAPOSLENA LICA SA INVALIDITETOM PREMA OPŠTINAMA, NIVOU KVALIFIKACIJA
OBRAZOVANJA I POLU, STANJE NA DAN 30.4.2025. GODINE

Redni broj ---- Row number	Opština ---- Municipality	Ukupno Total	Žene Women	% žene ---- Share of women	Nivo kvalifikacija obrazovanja										Qualification level							
					I		II		III		IV		V		VI		VII-1		VII-2		VIII	
					Ukupno ---- Total	Žene ---- Women	Ukupno ---- Total	Žene ---- Women	Ukupno ---- Total	Žene ---- Women	Ukupno ---- Total	Žene ---- Women	Ukupno ---- Total	Žene ---- Women	Ukupno ---- Total	Žene ---- Women	Ukupno ---- Total	Žene ---- Women	Ukupno ---- Total	Žene ---- Women	Ukupno ---- Total	Žene ---- Women
1.	Andrijevica	402	218	54.2	194	118	11	2	98	40	99	58	0	0	0	0	0	0	0	0	0	0
2.	Berane	1950	1102	56.5	802	479	71	45	490	249	528	304	25	12	7	3	26	10	1	0	0	0
3.	Budva	69	50	72.5	11	5	10	8	24	18	22	17	1	1	0	0	1	1	0	0	0	0
4.	Bijelo Polje	788	469	59.5	380	244	64	34	187	91	134	87	11	7	5	3	7	3	0	0	0	0
5.	Bar	271	177	65.3	120	81	23	16	58	34	61	41	2	0	1	1	6	4	0	0	0	0
6.	Cetinje	54	25	46.3	30	15	3	0	8	3	9	4	0	0	1	1	3	2	0	0	0	0
7.	Danilovgrad	74	47	63.5	25	13	11	10	13	7	24	16	0	0	0	0	1	1	0	0	0	0
8.	Zeta	71	36	50.7	22	14	11	4	18	8	19	9	0	0	1	1	0	0	0	0	0	0
9.	Gusinje	119	82	68.9	87	63	1	0	16	8	13	10	1	0	0	0	1	1	0	0	0	0
10.	Herceg Novi	77	35	45.5	15	9	17	3	25	11	14	9	1	1	2	1	3	1	0	0	0	0
11.	Kolašin	74	43	58.1	41	22	6	3	14	7	13	11	0	0	0	0	0	0	0	0	0	0
12.	Kotor	31	10	32.3	7	1	1	1	13	3	8	4	1	0	1	1	0	0	0	0	0	0
13.	Mojkovac	207	125	60.4	86	64	8	6	77	31	31	22	1	1	1	0	3	1	0	0	0	0
14.	Nikšić	313	197	62.9	75	51	31	19	88	52	99	61	1	1	6	4	13	9	0	0	0	0
15.	Podgorica	595	361	60.7	193	115	92	51	132	81	152	98	6	4	6	4	14	8	0	0	0	0
16.	Plav	475	288	60.6	277	197	6	1	93	37	92	48	3	1	0	0	2	2	2	2	0	0
17.	Petnjica	435	278	63.9	354	241	19	12	38	12	24	13	0	0	0	0	0	0	0	0	0	0
18.	Pljevlja	429	283	66.0	183	121	28	19	101	59	108	77	3	2	3	2	2	2	1	1	0	0
19.	Plužine	15	6	40.0	7	2	0	0	4	2	4	2	0	0	0	0	0	0	0	0	0	0
20.	Rožaje	1748	1196	68.4	1220	936	16	7	325	133	165	105	11	7	3	0	7	7	1	1	0	0
21.	Šavnik	5	2	40.0	2	1	1	0	1	0	1	1	0	0	0	0	0	0	0	0	0	0
22.	Tivat	40	26	65.0	11	6	7	4	4	3	14	9	1	1	1	1	2	2	0	0	0	0
23.	Tuzi	102	49	48.0	63	30	2	0	20	12	14	6	0	0	1	0	2	1	0	0	0	0
24.	Ulcinj	63	24	38.1	22	10	10	5	16	5	12	4	0	0	2	0	1	0	0	0	0	0
25.	Žabljak	19	12	63.2	6	3	1	1	2	0	10	8	0	0	0	0	0	0	0	0	0	0
Ukupno - Total		8426	5141	61.0	4233	2841	450	251	1865	906	1670	1024	68	38	41	22	94	55	5	4	0	0

G 4

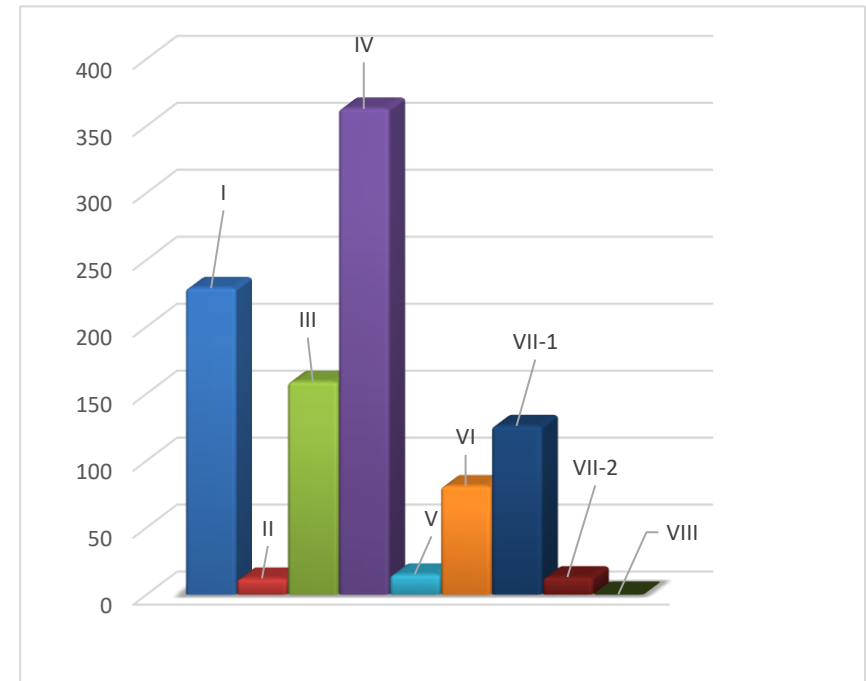
PRIJAVLJENI ZA ZAPOSLENJE PREMA OPŠTINAMA U MJESECU aprilu 2025.
 GODINE
 REGISTERED FOR EMPLOYMENT BY MUNICIPALITIES IN April 2025



PRIJAVLJENI ZA ZAPOSLENJE PREMA NIVOU KVALIFIKACIJA
 OBRAZOVANJA U MJESECU aprilu 2025. GODINE

G 5

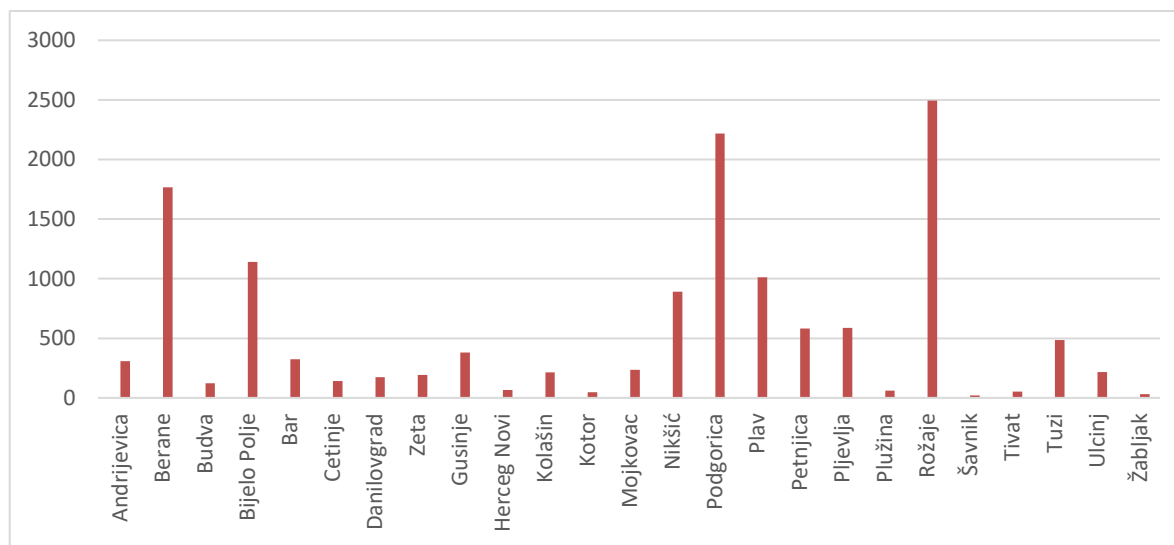
REGISTERED FOR EMPLOYMENT BY Qualification level IN April 2025



G 6

LICA KOJA TRAŽE PRVO ZAPOSLENJE PREMA OPŠTINAMA U MJESECU aprilu 2025. GODINE

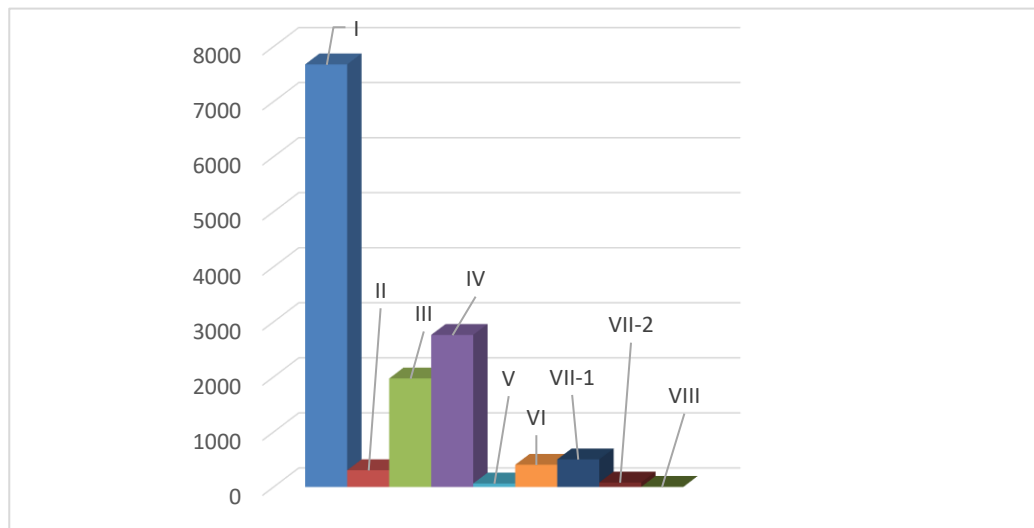
FIRST TIME JOB-SEEKERS BY MUNICIPALITIES IN April 2025



G 7

LICA KOJA TRAŽE PRVO ZAPOSLENJE PREMA NIVOU KVALIFIKACIJA OBRAZOVANJA U aprilu 2025. GODINE

FIRST TIME JOB-SEEKERS BY Qualification level IN April 2025



UNEMPLOYED DEACTIVATED FROM REGISTER BY MUNICIPALITIES, GENDER AND Qualification level IN

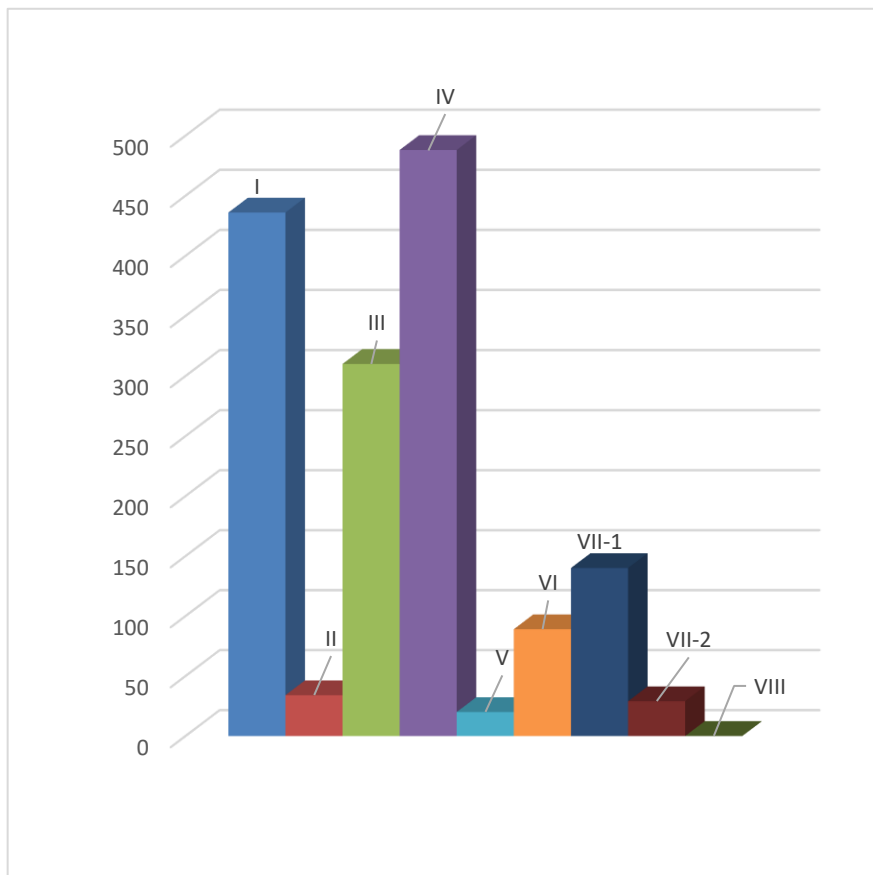
April 2025

Redni broj --- Row number	Opština --- Municipality	Ukupno Total	Žene Women	% žena Share of women	Nivo kvalifikacija obrazovanja								Qualification level									
					I		II		III		IV		V		VI		VII-1		VII-2		VIII	
					Ukupno --- Total	Žene --- Women	Ukupno --- Total	Žene --- Women	Ukupno --- Total	Žene --- Women	Ukupno --- Total	Žene --- Women	Ukupno --- Total	Žene --- Women	Ukupno --- Total	Žene --- Women	Ukupno --- Total	Žene --- Women	Ukupno --- Total	Žene --- Women	Ukupno --- Total	Žene --- Women
1.	Andrijevića	22	7	31.8	6	3	0	0	5	2	9	2	0	0	2	0	0	0	0	0	0	0
2.	Berane	104	51	49.0	22	12	0	0	18	9	49	20	2	0	4	3	9	7	0	0	0	0
3.	Budva	9	6	66.7	0	0	1	1	1	1	5	3	0	0	0	0	2	1	0	0	0	0
4.	Bijelo Polje	134	73	54.5	46	31	3	2	35	13	34	19	1	0	4	1	7	5	4	2	0	0
5.	Bar	94	59	62.8	29	21	3	1	16	7	21	10	4	2	12	11	6	5	3	2	0	0
6.	Cetinje	83	47	56.6	21	11	5	3	11	6	25	13	1	0	8	5	11	8	1	1	0	0
7.	Danilovgrad	36	21	58.3	6	5	0	0	10	5	15	9	0	0	1	0	4	2	0	0	0	0
8.	Zeta	38	23	60.5	16	6	2	1	6	5	11	8	0	0	0	0	3	3	0	0	0	0
9.	Gusinje	2	1	50.0	0	0	0	0	0	0	1	1	0	0	1	0	0	0	0	0	0	0
10.	Herceg Novi	18	12	66.7	2	2	1	1	2	0	6	4	0	0	5	4	2	1	0	0	0	0
11.	Kolašin	50	15	30.0	15	6	1	0	15	3	17	6	0	0	0	0	2	0	0	0	0	0
12.	Kotor	20	11	55.0	0	0	0	0	7	4	5	3	1	0	1	1	6	3	0	0	0	0
13.	Mojkovac	29	17	58.6	8	5	0	0	9	5	11	6	0	0	0	0	1	1	0	0	0	0
14.	Nikšić	196	107	54.6	38	20	6	2	53	21	66	41	0	0	5	2	22	17	6	4	0	0
15.	Podgorica	326	191	58.6	92	51	2	1	50	27	102	62	8	3	23	12	41	29	8	6	0	0
16.	Plav	32	20	62.5	14	12	0	0	9	4	7	3	0	0	1	0	0	0	1	1	0	0
17.	Petnjica	13	4	30.8	6	4	0	0	4	0	1	0	0	0	0	0	2	0	0	0	0	0
18.	Pljevlja	104	45	43.3	31	17	1	1	27	8	36	15	0	0	3	1	6	3	0	0	0	0
19.	Plužine	4	0	0.0	0	0	0	0	3	0	1	0	0	0	0	0	0	0	0	0	0	0
20.	Rožaje	85	35	41.2	33	16	1	0	16	5	20	9	2	0	3	0	8	4	2	1	0	0
21.	Šavnik	3	1	33.3	1	0	1	0	0	0	0	0	0	0	1	1	0	0	0	0	0	0
22.	Tivat	19	13	68.4	2	2	2	2	1	0	9	6	0	0	2	1	3	2	0	0	0	0
23.	Tuzi	27	17	63.0	12	6	0	0	1	1	11	8	1	0	1	1	1	1	0	0	0	0
24.	Ulcinj	95	70	73.7	34	27	5	4	11	7	25	17	0	0	12	10	4	3	4	2	0	0
25.	Žabljak	3	1	33.3	2	0	0	0	0	0	1	1	0	0	0	0	0	0	0	0	0	0
Ukupno --- Total		1546	847	54.8	436	257	34	19	310	133	488	266	20	5	89	53	140	95	29	19	0	0

G 8

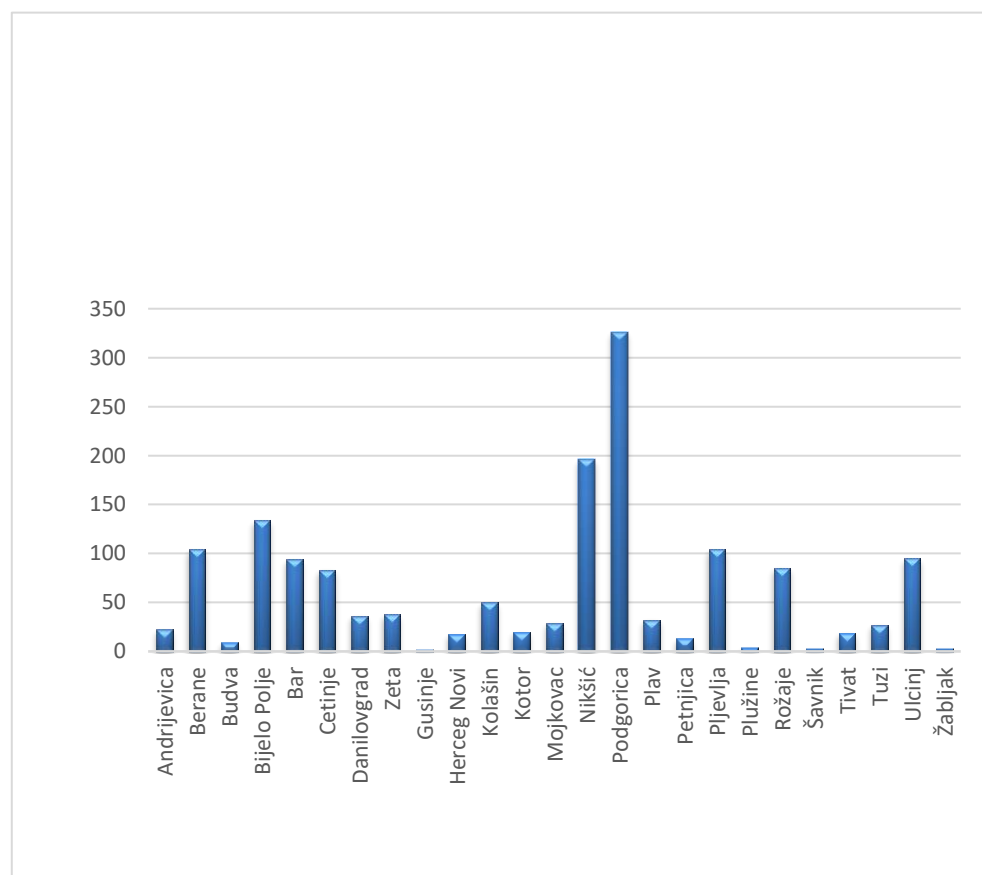
PRESTANAK VOĐENJA EVIDENCIJE NEZAPOSLENIH LICA PREMA NIVOU KVALIFIKACIJA OBRAZOVANJA U aprilu 2025. GODINE

UNEMPLOYED DEACTIVATED FROM REGISTER BY Qualification level IN April 2025

**G 9**

PRESTANAK VOĐENJA EVIDENCIJE NEZAPOSLENIH LICA PREMA OPŠTINAMA U MJESECU aprilu 2025. GODINE

UNEMPLOYED DEACTIVATED FROM REGISTER BY MUNICIPALITIES IN April 2025



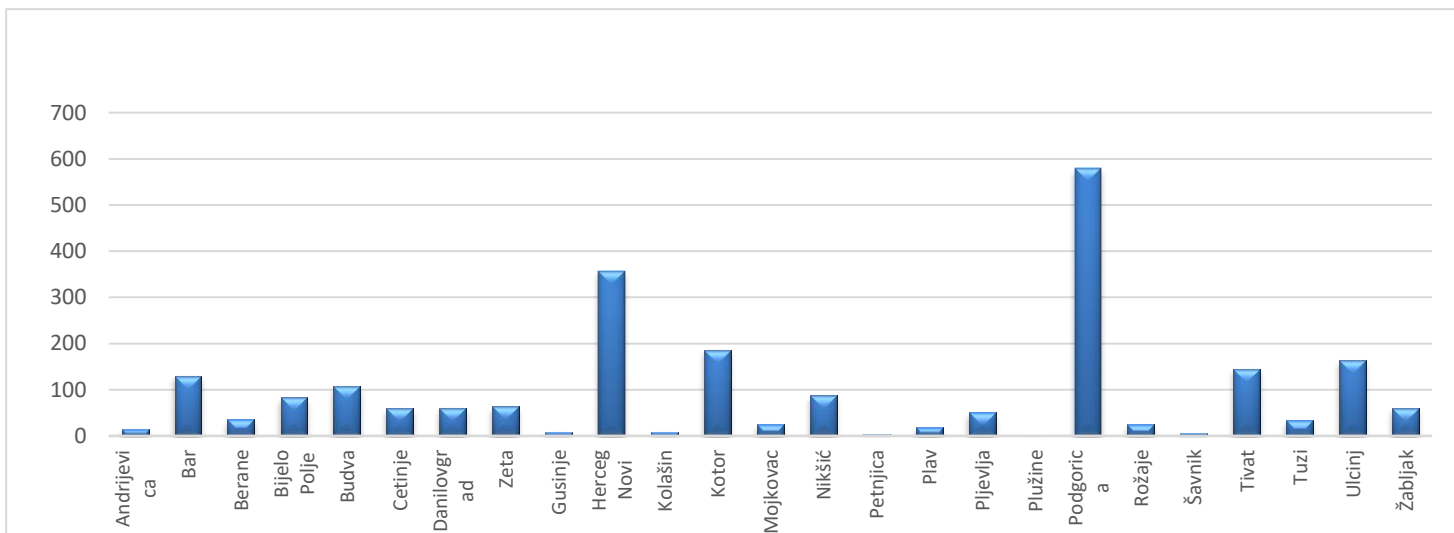
RAZLOZI PRESTANKA VOĐENJA EVIDENCIJE NEZAPOSLENIH LICA PREMA
DUŽINI ČEKANJA NA ZAPOSLENJE U aprilu 2025. GODINE
REASONS FOR TERMINATION OF KEEPING EVIDENCE ON UNEMPLOYED PERSONS BY
DURATION OF UNEMPLOYMENT IN April 2025

Redni broj ---- Row number	Razlozi prestanka vođenja evidencije o nezaposlenim licima	Ukupno ---- Total	Dužina čekanja na zaposlenje Duration of unemployment					
			Do 6 mjeseci ---- Up to 6 months	6 - 12 mjeseci ---- 6 - 12 months	1 - 3 godine ---- 1 - 3 years	3 - 5 godina ---- 3 - 5 years	5 - 8 godina ---- 5 - 8 years	Preko 8 godina ---- Over 8 years
	UKUPNO	1546	671	171	259	268	103	74
1	12 Kada lice otpočne sa izdržavanjem kazne zatvora	3	1	1	0	1	0	0
2	14 Kada se nezaposleno lice samo odjavi sa evidencije organizacije za zapošljavanje	190	63	11	39	55	13	9
3	15 U slučaju smrti nezaposlenog lica	4	1	0	0	0	1	2
4	164 Lica zaposlena u svojstvu pripravnika	1	0	0	1	0	0	0
5	165 Lica na sezonskom radu	102	57	22	10	6	1	6
6	1671 Aktivno ne traži zaposlenje	2	0	1	1	0	0	0
7	1 Kada nezaposleno lice zasnuje radni odnos sa punim vremenom na određeno vrijeme	255	144	30	35	28	10	8
8	221 Lice nije raspoloživo za rad	938	396	105	169	168	67	33
9	24 Strancu prestao stalni boravak, privremeni boravak, status izbjeglice, dodatna zaštita, azil, supsidijarna zaštita ili međunarodna zaštita, u skladu sa posebnim zakonom	1	1	0	0	0	0	0
10	2 Kada nezaposleno lice zasnuje radni odnos sa punim radnim vremenom na neodređeno vrijeme	7	3	0	1	2	1	0
11	31 Kada nezaposleno lice navršši 67 godina života	5	1	0	0	1	2	1
12	4 Kada nezaposleno lice ostvari pravo na starosnu, invalidsku ili porodičnu penziju, u skladu sa posebnim zakonom	32	3	0	2	6	8	13
13	61 Kada nezaposleno lice postane vlasnik ili većinski suvlasnik privrednog društva	1	0	0	0	0	0	1
14	62 Kada lice postane poljoprivrednik - osiguranik	4	0	1	1	1	0	1
15	6 Lice registrovano kao preduzetnik odnosno obavlja profesionalnu ili drugu djelatnost kao osnovno zanimanje	1	1	0	0	0	0	0

Redni broj --- Row number	Opština --- Municipality	Ukupno Total	Pripravnici Trainees	Nivo kvalifikacija obrazovanja								Qualification level									
				I		II		III		IV		V		VI		VII-1		VII-2		VIII	
				Ukupno Total	Ukupno Total	Ukupno Total	Pripravnici Trainees	Ukupno Total	Pripravnici Trainees	Ukupno Total	Pripravnici Trainees	Ukupno Total	Pripravnici Trainees	Ukupno Total	Pripravnici Trainees	Ukupno Total	Pripravnici Trainees	Ukupno Total	Pripravnici Trainees	Ukupno Total	Pripravnici Trainees
1.	Andrijevića	15	0	2	0	0	0	1	0	0	0	0	0	12	0	0	0	0	0		
2.	Bar	130	2	22	9	54	0	28	0	0	0	2	1	11	1	4	0	0	0		
3.	Berane	36	0	0	0	4	0	3	0	0	0	0	0	28	0	1	0	0	0		
4.	Bijelo Polje	83	0	2	0	8	0	14	0	6	0	0	0	51	0	2	0	0	0		
5.	Budva	108	0	34	0	29	0	20	0	8	0	0	0	17	0	0	0	0	0		
6.	Cetinje	60	0	4	0	0	0	12	0	1	0	0	0	41	0	2	0	0	0		
7.	Danilovgrad	61	0	11	1	34	0	11	0	0	0	1	0	3	0	0	0	0	0		
8.	Zeta	64	0	4	0	31	0	13	0	1	0	1	0	12	0	0	0	2	0		
9.	Gusinje	9	0	0	0	0	0	0	0	0	0	0	0	9	0	0	0	0	0		
10.	Herceg Novi	356	0	58	68	52	0	92	0	9	0	2	0	69	0	6	0	0	0		
11.	Kolašin	9	0	0	0	4	0	3	0	0	0	0	0	2	0	0	0	0	0		
12.	Kotor	186	0	50	1	35	0	43	0	6	0	0	0	51	0	0	0	0	0		
13.	Mojkovac	25	0	1	0	4	0	3	0	2	0	0	0	14	0	1	0	0	0		
14.	Nikšić	87	0	9	0	30	0	13	0	0	0	0	0	33	0	1	0	1	0		
15.	Petnjica	4	0	0	0	1	0	0	0	0	0	0	0	3	0	0	0	0	0		
16.	Plav	19	0	2	0	0	0	1	0	3	0	1	0	12	0	0	0	0	0		
17.	Pljevlja	50	0	3	3	23	0	6	0	1	0	0	0	14	0	0	0	0	0		
18.	Plužine	1	0	0	0	0	0	1	0	0	0	0	0	0	0	0	0	0	0		
19.	Podgorica	579	3	96	0	120	0	133	2	1	0	12	0	192	1	15	0	10	0		
20.	Rožaje	25	0	2	0	3	0	2	0	1	0	0	0	17	0	0	0	0	0		
21.	Šavnik	6	0	0	0	6	0	0	0	0	0	0	0	0	0	0	0	0	0		
22.	Tivat	145	0	58	7	15	0	36	0	1	0	0	0	28	0	0	0	0	0		
23.	Tuzi	34	0	6	0	5	0	2	0	5	0	4	0	12	0	0	0	0	0		
24.	Ulcinj	163	0	53	13	44	0	31	0	3	0	2	0	17	0	0	0	0	0		
25.	Žabljak	59	0	41	0	0	0	11	0	2	0	0	0	5	0	0	0	0	0		
	Ukupno --- Total	2314	5	458	102	502	0	479	2	50	0	25	1	653	2	32	0	13	0		

G 10 STRUKTURA SLOBODNIH RADNIH MJESTA PREMA OPŠTINAMA
U MJESECU aprilu 2025. GODINE

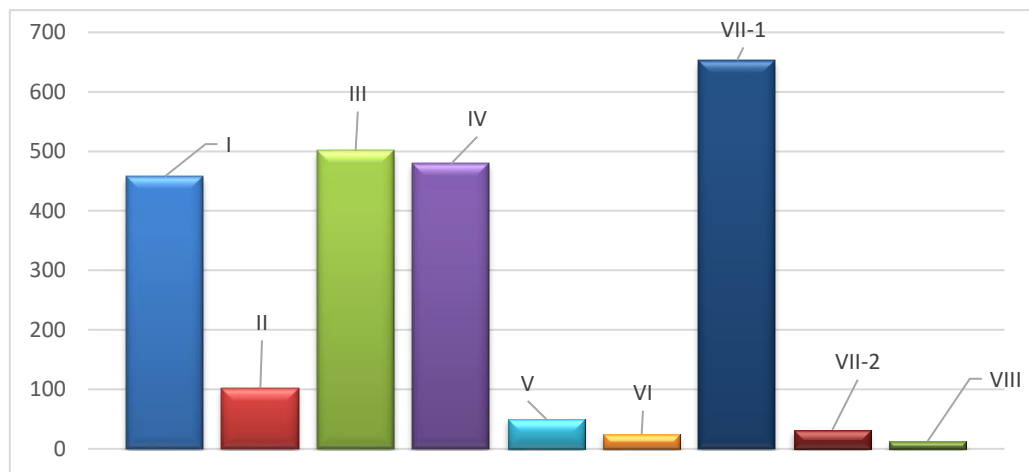
STRUCTURE OF VACANCIES BY MUNICIPALITIES IN April 2025



STRUKTURA SLOBODNIH RADNIH MJESTA PREMA NIVOU
KVALIFIKACIJA OBRAZOVANJA U aprilu 2025.

G 11

STRUCTURE OF VACANCIES BY Qualification LEVEL IN April 2025



VACANCIES ANNOUNCED VIA EAM BY ACTIVITY AND Qualification level IN April 2025

Djelatnost	UKUPNO TOTAL	Pripravnici Trainees	Nivo kvalifikacija obrazovanja - Qualification level																Sector of economic activity	
			I	II	III		IV		V		VI		VII-1		VII-2		VIII			
			Ukupno Total	Ukupno Total	Ukupno Total	Pripravnici Trainees	Ukupno Total	Pripravnici Trainees	Ukupno Total	Pripravnici Trainees	Ukupno Total	Pripravnici Trainees	Ukupno Total	Pripravnici Trainees	Ukupno Total	Pripravnici Trainees	Ukupno Total	Pripravnici Trainees		
A Poljoprivreda, lov i ribarstvo	6	0	5	0	1	0	0	0	0	0	0	0	0	0	0	0	0	0	0	A Agriculture, hunting and fishing
B Rudarstvo	11	0	1	3	6	0	0	0	0	0	0	0	1	0	0	0	0	0	0	B Mining
C Prerađivačka industrija	68	0	15	3	31	0	15	0	1	0	1	0	2	0	0	0	0	0	0	C Processing industry
D Snadbijevanje električnom energijom, parom i klimatizacijom	3	0	0	0	0	0	0	0	0	0	0	0	3	0	0	0	0	0	0	D Electricity supply, steam supply and air conditioning
E Snadbijevanje vodom; upravljanje otpadnim vodama, kontrolisanje procesa uklanjanja otpada i sl.	56	0	39	1	7	0	3	0	1	0	0	0	5	0	0	0	0	0	0	E Water supply, waste water management, waste disposal control etc.
F Građevinarstvo	86	0	39	9	10	0	13	0	0	0	0	0	15	0	0	0	0	0	0	F Construction
G Trgovina na veliko i trgovina na malo; opravka motornih vozila, motocikala i predmeta za ličnu upotrebu i domaćinstvo	355	1	99	8	172	0	67	0	2	0	1	0	6	1	0	0	0	0	0	G Motor vehicles, motorcycles and personal and household items
H Saobraćaj i skladištenje	79	2	5	1	26	0	34	1	1	0	0	0	12	1	0	0	0	0	0	H Transportation and storage
I Usluge smještaja i ishrane	423	0	169	74	106	0	71	0	2	0	0	0	1	0	0	0	0	0	0	I Accommodation and catering services
J Informisanje i komunikacije	28	0	0	0	0	0	15	0	1	0	4	0	8	0	0	0	0	0	0	J Information and communication
K Finansijske djelatnosti i djelatnosti osiguranja	39	0	0	0	0	0	13	0	0	0	1	0	25	0	0	0	0	0	0	K Financial and insurance activities
L Poslovanje nekretninama	6	0	3	0	0	0	2	0	0	0	0	0	1	0	0	0	0	0	0	L Real estate business
M Stručne, naučne, inovacione i tehničke djelatnosti	56	0	22	1	2	0	20	0	3	0	1	0	5	0	2	0	0	0	0	M Professional, scientific, innovative and technical activities
N Administrativne i pomoćne uslužne djelatnosti	75	0	21	2	4	0	45	0	0	0	0	0	3	0	0	0	0	0	0	N Administrative and auxiliary service activities
O Državna uprava i odbrana; obavezno socijalno osiguranje	215	1	1	0	107	0	47	0	0	0	1	0	59	1	0	0	0	0	0	O State administration and defense; mandatory social insurance
P Obrazovanje	563	0	9	0	17	0	34	0	36	0	11	0	442	0	1	0	13	0	0	P Education
Q Zdravstvena i socijalna zaštita	214	1	18	0	8	0	94	1	3	0	2	0	60	0	29	0	0	0	0	Q Health care and social care
R Umjetnost, zabava i rekreacija	14	0	4	0	2	0	3	0	0	0	0	0	5	0	0	0	0	0	0	R Art, leisure and recreation
S Ostale uslužne djelatnosti	17	0	8	0	3	0	3	0	0	0	3	0	0	0	0	0	0	0	0	S Other service activities
T Djelatnost domaćinstva kao poslodavca, koja proizvode dobra i usluge za sopstvene potrebe	0	0	0	0	0	0	0	0	0	0	0	0	0	0	0	0	0	0	0	T Employers, producing goods and services for own use
U Djelatnost eksteritorijalnih i tijela	0	0	0	0	0	0	0	0	0	0	0	0	0	0	0	0	0	0	0	U Extrajurisdictional entities
UKUPNO	2314	5	458	102	502	0	479	2	50	0	25	0	653	3	32	0	13	0	0	Total

**ANNOUNCED VACANCIES BY JOB TYPE, EMPLOYMENT CONTRACT TYPE AND
 Qualification level IN April 2025**

Nivo kvalifikacija obrazovanja - Qualification level	Ukupno Total	Vrsta radnog mjesta Type of job		Vrsta radnog odnosa Type of employment			
		Novootvorena - Newly created	Upraznjena - Vacancy	Na neodređeno vrijeme - Indefinite term	Na određeno vrijeme - Fixed term	Pripravnici - Trainees	Ostali - Other
I	458	112	346	30	290	0	138
II	102	44	58	12	44	0	46
III	502	106	396	42	327	0	133
IV	479	111	368	41	320	2	116
V	50	9	41	2	42	0	6
VI	25	7	18	5	19	1	0
VII-1	653	67	586	103	502	2	46
VII-2	32	2	30	5	27	0	0
VIII	13	2	11	0	5	0	8
UKUPNO - TOTAL	2314	460	1854	240	1576	5	493

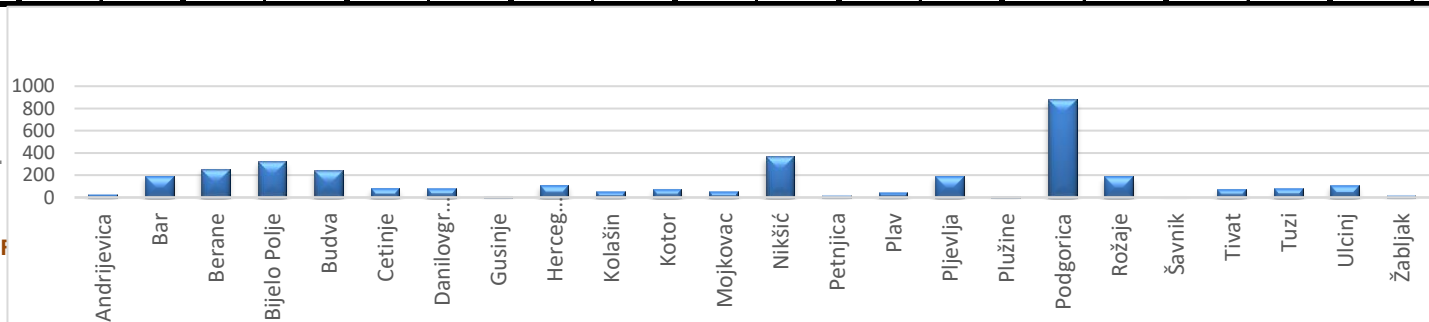
OVERVIEW OF EMPLOYMENT OF PERSONS FROM THE REGISTER OF UNEMPLOYED ZZZCG, BY MUNICIPALITIES, BY Qualification LEVEL AND BY SEX, 1.1.-30.4.2025.

Redni broj --- Row number	Opština --- Municipality	Ukupno Total	Žene Women	% žene --- Share of women	Nivo kvalifikacija obrazovanja - Qualification level																			
					I		II		III		IV		V		VI		VII-1		VII-2		VIII			
					Ukupno --- Total	Žene --- Women	Ukupno --- Total	Žene --- Women	Ukupno --- Total	Žene --- Women	Ukupno --- Total	Žene --- Women	Ukupno --- Total	Žene --- Women	Ukupno --- Total	Žene --- Women	Ukupno --- Total	Žene --- Women	Ukupno --- Total	Žene --- Women	Ukupno --- Total	Žene --- Women	Ukupno --- Total	Žene --- Women
1.	Andrijevica	30	15	50.0	4	2	0	0	12	3	9	5	0	0	1	1	4	4	0	0	0	0		
2.	Bar	194	101	52.1	53	21	4	1	25	12	48	23	9	2	27	17	25	22	3	3	0	0		
3.	Berane	257	133	51.8	43	14	2	2	52	21	98	55	0	0	13	8	47	31	0	0	2	2		
4.	Bijelo Polje	327	196	59.9	41	19	1	1	70	28	103	58	2	1	29	20	77	66	4	3	0	0		
5.	Budva	243	137	56.4	33	18	5	5	44	21	87	49	6	5	19	11	38	25	11	3	0	0		
6.	Cetinje	83	53	63.9	12	9	2	2	16	11	24	13	0	0	13	5	12	9	4	4	0	0		
7.	Danilovgrad	80	51	63.8	11	5	3	2	8	3	18	15	1	0	9	6	25	16	5	4	0	0		
8.	Gusinje	11	5	45.5	1	0	0	0	1	0	7	3	0	0	1	1	1	1	0	0	0	0		
9.	Herceg Novi	109	70	64.2	18	13	4	3	18	10	33	19	3	2	12	8	18	13	3	2	0	0		
10.	Kolašin	54	30	55.6	5	2	0	0	15	6	23	14	0	0	3	3	7	4	1	1	0	0		
11.	Kotor	77	47	61.0	5	2	1	0	9	7	32	19	0	0	9	8	20	11	1	0	0	0		
12.	Mojkovac	54	37	68.5	4	3	0	0	20	13	13	7	1	1	4	1	12	12	0	0	0	0		
13.	Nikšić	372	249	66.9	22	13	7	6	68	26	111	76	4	4	12	9	129	98	19	17	0	0		
14.	Petnjica	20	14	70.0	5	4	0	0	2	0	3	1	0	0	0	0	9	8	1	1	0	0		
15.	Plav	44	19	43.2	8	4	0	0	8	2	14	4	0	0	1	0	8	7	5	2	0	0		
16.	Pljevlja	192	85	44.3	19	8	4	1	47	15	92	42	1	0	17	11	10	7	2	1	0	0		
17.	Plužine	13	9	69.2	0	0	0	0	5	3	2	0	0	0	1	1	4	4	1	1	0	0		
18.	Podgorica	883	520	58.9	107	50	16	8	119	59	259	134	20	11	103	67	214	161	44	30	1	0		
19.	Rožaje	187	103	55.1	35	19	0	0	26	10	53	27	1	0	14	8	46	32	12	7	0	0		
20.	Šavnik	5	2	40.0	0	0	0	0	3	1	1	0	0	0	0	0	0	0	1	1	0	0		
21.	Tivat	75	45	60.0	7	4	1	1	10	5	27	16	6	2	10	7	13	9	1	1	0	0		
22.	Tuzi	80	37	46.3	19	4	0	0	7	1	33	17	1	0	9	7	8	5	3	3	0	0		
23.	Ulcinj	108	77	71.3	22	17	3	2	17	11	27	17	0	0	15	11	14	10	10	9	0	0		
24.	Žabljak	20	12	60.0	2	2	0	0	1	1	13	6	1	0	1	1	2	2	0	0	0	0		
Ukupno- Total		3518	2047	58.2	476	233	53	34	603	269	1130	620	56	28	323	211	743	557	131	93	3	2		

G 12

BROJ ZAPOSŁJAVANJA LICA SA EVIDENCIJE NEZAPOSLENIH ZZZCG, PREMA OPŠTINAMA U KOJIMA SU ZAPOSLENI, U PERIODU 1.1.-30.4.2025. GODINE

NUMBER OF EMPLOYMENT OF PERSONS IN REGISTER OF UNEMPLOYED ZZZGG, BY MUNICIPALITIES, 1.1.-30.4.2025.

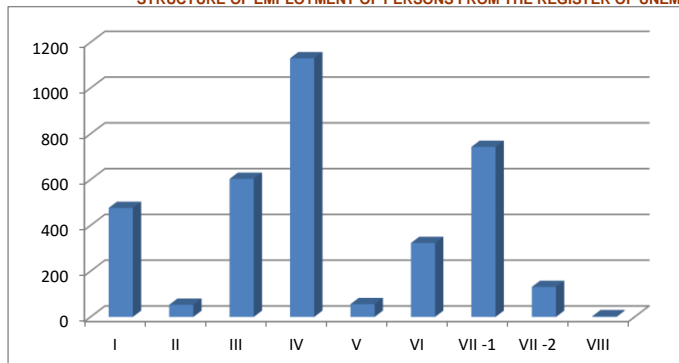


Djelatnost	UKUPNO TOTAL	Žene Women	Nivo kvalifikacija obrazovanja - Qualification level																Sector of economic activity				
			I		II		III		IV		V		VI		VII-1		VII-2			VIII			
			Ukupno Total	Žene Women	Ukupno Total	Žene Women	Ukupno Total	Žene Women	Ukupno Total	Žene Women	Ukupno Total	Žene Women	Ukupno Total	Žene Women	Ukupno Total	Žene Women	Ukupno Total	Žene Women		Ukupno Total	Žene Women		
A Poljoprivreda, lov i ribarstvo	34	16	9	6	0	0	12	3	11	6	0	0	1	0	1	1	0	0	0	0	0	0	A Agriculture, hunting and fishing
B Rudarstvo	19	0	1	0	0	0	7	0	10	0	0	0	1	0	0	0	0	0	0	0	0	0	B Mining
C Prerađivačka industrija	231	103	46	20	6	3	63	16	84	43	2	2	15	10	12	7	3	2	0	0	0	0	C Processing industry
D Snadbijevanje električnom energijom, parom i klimatizacijom	9	2	0	0	0	0	1	0	3	0	1	0	2	0	2	2	0	0	0	0	0	0	D Electricity supply, steam supply and air conditioning
E Snadbijevanje vodom; upravljanje otpadnim vodama, kontrolisanje procesa uklanjanja otpada i sl.	42	6	17	0	0	0	7	0	10	1	0	0	4	3	4	2	0	0	0	0	0	0	E Water supply, waste water management, waste disposal control etc.
F Građevinarstvo	215	61	47	6	7	2	49	9	78	23	1	1	15	8	17	12	1	0	0	0	0	0	F Construction
G Trgovina na veliko i trgovina na malo; opravka motornih vozila, motocikala i predmeta za ličnu upotrebu i domaćinstvo	602	370	110	60	12	9	135	78	212	133	7	2	57	40	56	39	13	9	0	0	0	0	G Wholesale and retail trade; repair of motor vehicles, motorcycles and personal and household items
H Saobraćaj i skladištenje	159	33	29	4	1	0	30	2	67	17	9	1	10	4	12	4	1	1	0	0	0	0	H Transportation and storage
I Usluge smještaja i ishrane	423	235	83	61	9	7	94	43	161	83	7	4	28	19	31	16	10	2	0	0	0	0	I Accomodation and catering services
J Informisanje i komunikacije	50	25	5	0	0	0	3	2	13	5	0	0	15	9	12	8	2	1	0	0	0	0	J Information and communication
K Finansijske djelatnosti i djelatnosti osiguranja	18	10	0	0	0	0	0	0	4	2	0	0	2	1	11	6	1	1	0	0	0	0	K Financial and insurance activities
L Poslovanje nekretninama	16	9	4	3	0	0	3	1	7	3	0	0	0	0	2	2	0	0	0	0	0	0	L Real estate business
M Stručne, naučne, inovacione i tehničke djelatnosti	103	56	7	4	2	1	15	4	17	8	3	2	23	12	33	23	3	2	0	0	0	0	M Professional, scientific, innovative and technical activities
N Administrativne i pomoćne uslužne djelatnosti	257	123	38	19	3	1	46	13	99	49	1	1	27	14	36	22	7	4	0	0	0	0	N Administrative and auxiliary service activities
O Državna uprava i odbrana; obavezno socijalno osiguranje	200	96	14	3	2	1	25	8	56	20	4	3	19	9	60	38	19	14	1	0	0	0	O State administration and defense; mandatory social insurance
P Obrazovanje	723	607	33	27	7	7	68	60	114	100	13	11	58	47	367	304	61	49	2	2	0	0	P Education
Q Zdravstvena i socijalna zaštita	187	139	3	3	1	1	14	10	88	60	3	1	25	19	47	39	6	6	0	0	0	0	Q Health care and social care
R Umjetnost, zabava i rekreacija	116	72	22	13	0	0	10	8	53	30	1	0	13	9	17	12	0	0	0	0	0	0	R Art, leisure and recreation
S Ostale uslužne djelatnosti	111	84	8	4	3	2	20	12	41	37	4	0	8	7	23	20	4	2	0	0	0	0	S Other service activities
T Djelatnost domaćinstva kao poslodavca, koja proizvode dobra i usluge za sopstvene potrebe	3	0	0	0	0	0	1	0	2	0	0	0	0	0	0	0	0	0	0	0	0	0	T Activity of household-based employers, producing goods and services for own use
U Djelatnost eksteritorijalnih i tijela	0	0	0	0	0	0	0	0	0	0	0	0	0	0	0	0	0	0	0	0	0	0	U Extraterritorial entities
UKUPNO	3518	2047	476	233	53	34	603	269	1130	620	56	28	323	211	743	557	131	93	3	2	0	0	Total

G 13

STRUKTURA ZAPOSŁJAVANJA LICA SA EVIDENCIJE NEZAPOSLENIH ZZZCG PO
NIVOU KVALIFIKACIJA OBRAZOVANJA U PERIODU 1.1.-30.4.2025. GODINE

STRUCTURE OF EMPLOYMENT OF PERSONS FROM THE REGISTER OF UNEMPLOYED ZZZCG BY Qualification level 1.1.-30.4.2025.



PREGLED NAJTRAŽENIJIH ZANIMANJA PREMA
PRIJAVLJENIM POTREBAMA U aprilu 2025.
GODINE

T 14

THE MOST DEMANDED OCCUPATIONS BY REGISTERED NEEDS IN
April 2025

Šifra zanimanja	Zanimanje	Broj traženih radnika
109908	Lica bez zanimanja i stručne spreme (Završena osnovna škola):	370
717601	Profesor matematike:	81
109900	Lica bez zanimanja i stručne spreme (bez škole):	51
206522	Sobarica:	38
716710	Diplomirani ekonomista:	37
306513	Kelner:	33
719000	Doktor medicine	33
306400	Prodavac	27
409000	Medicinski tehničar	26
409002	Medicinska sestra:	25
406513	Konobar:	23
717602	Profesor fizike:	23
716800	Diplomirani pravnik	23
717502	Profesor razredne nastave:	22
104502	Čistac prostorija:	20
409003	Zdravstveni tehničar:	19
206515	Pomoćni kuvar:	18
206500	Pomoćni ugostitelj	18
406531	Turistički tehničar:	18
717586	Profesor klavira:	17
717569	Profesor muzičke grupe predmeta:	17
306515	Kuvar jednostavnih jela:	16
715200	Diplomirani inženjer građevinarstva	14
617501	Vaspitač predškolske djece:	13
717534	Profesor engleskog jezika:	13
104501	Komunalni higijeničar:	12
406515	Kuvar:	12
718220	Psiholog:	12
716923	Informatičar:	11
717731	Profesor računarske grupe predmeta:	11
406523	Recepcionar:	10
305600	Vozač drumskog vozila	10
718215	Pedagog:	10

Šifra zanimanja	Zanimanje	Broj traženih radnika
718609	Stepen specijaliste - Klavir:	10
717611	Profesor biologije:	8
409082	Fizioterapeutska sestra/tehničar:	7
306517	Točilac pića:	7
306427	Prodavac u maloprodaji naftnih derivata i gasa:	7
717511	Profesor maternjeg jezika:	7
716895	Pravne nauke - stepen specijaliste:	7
617502	Nastavnik razredne nastave:	6
617509	Nastavnik predškolskog vaspitanja:	6
407100	Administrativni tehničar	6
402400	Elektrotehničar energetike	6
717583	Profesor gitare:	6
717610	Profesor hemije:	6
717579	Profesor fizičke kulture:	5
712605	Diplomirani inženjer elektrotehnike:	5
715100	Diplomirani inženjer arhitekture	5

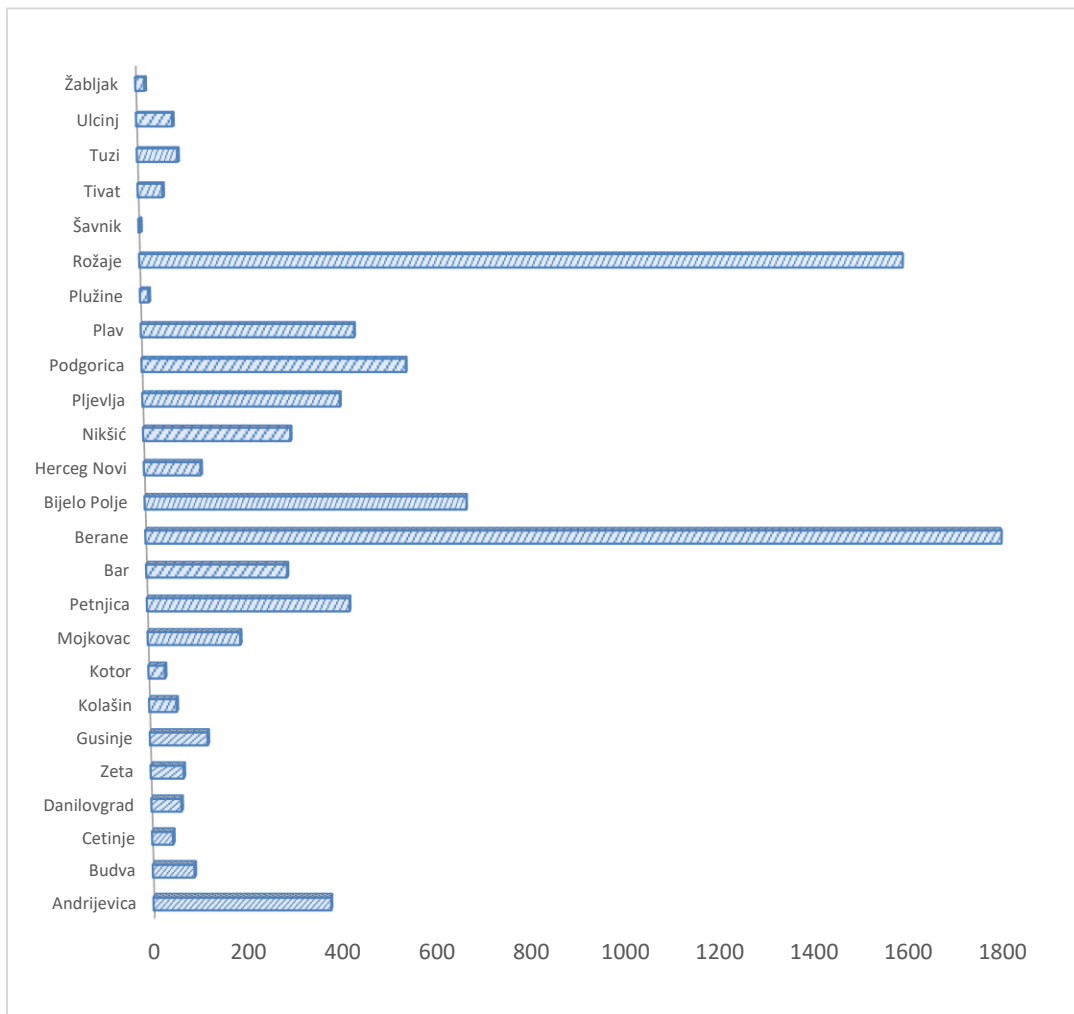
NUMBER OF UNEMPLOYMENT BENEFITS PAID OFF AND AMOUNT OF PAID FUNDS BY MUNICIPALITIES,
Qualification LEVEL AND GENDER IN April 2025

Redni broj --- Row number	Opština --- Municipality	Iznos sredstava Amount	Broj isplata Number of claimants	Žene Women	Nivo kvalifikacija obrazovanja - Qualification level																	
					I		II		III		IV		V		VI		VII-1		VII-2		VIII	
					Ukupno Total	Žene Women	Ukupno Total	Žene Women	Ukupno Total	Žene Women	Ukupno Total	Žene Women	Ukupno Total	Žene Women	Ukupno Total	Žene Women	Ukupno Total	Žene Women	Ukupno Total	Žene Women	Ukupno Total	Žene Women
1	Andrijevića	98618.08	376	206	188	114	4	0	95	40	89	52	0	0	0	0	0	0	0	0	0	0
2	Budva	20205.15	88	59	16	6	8	6	27	20	30	23	3	2	1	0	3	2	0	0	0	0
3	Cetinje	10222.83	44	17	19	8	5	0	8	2	8	4	0	0	3	2	1	1	0	0	0	0
4	Danilovgrad	15414.52	63	43	19	11	8	7	13	6	19	15	0	0	2	2	2	2	0	0	0	0
5	Zeta	17405.04	69	35	22	14	11	4	21	10	15	7	0	0	0	0	0	0	0	0	0	0
6	Gusinje	30729.03	121	81	82	61	1	0	16	8	20	11	1	0	0	0	1	1	0	0	0	0
7	Kolašin	14418.36	57	35	28	17	2	1	13	7	12	9	0	0	1	1	1	0	0	0	0	0
8	Kotor	7744.34	34	16	6	1	1	1	14	6	11	7	1	0	1	1	0	0	0	0	0	0
9	Mojkovac	48516.81	193	116	78	59	8	6	67	27	35	22	0	0	1	0	4	2	0	0	0	0
10	Petnjica	111408.00	422	273	349	237	17	11	32	12	24	13	0	0	0	0	0	0	0	0	0	0
11	Bar	72203.10	293	184	122	79	22	15	65	39	68	42	5	3	2	2	7	2	2	2	0	0
12	Berane	464472.66	1779	1024	746	451	60	41	442	226	476	281	24	11	4	2	26	12	1	0	0	0
13	Bijelo Polje	166603.29	667	431	319	219	45	27	153	84	116	78	6	3	10	9	18	11	0	0	0	0
14	Herceg Novi	24406.43	117	57	20	11	15	3	31	14	31	17	4	3	5	2	11	7	0	0	0	0
15	Nikšić	70406.85	304	200	70	49	20	12	92	56	99	68	1	1	2	0	19	14	1	0	0	0
16	Pljevlja	97709.66	407	262	162	107	21	14	98	53	114	79	2	1	6	4	4	4	0	0	0	0
17	Podgorica	130496.52	544	327	139	85	84	46	112	64	152	95	8	6	9	5	38	25	2	1	0	0
18	Plav	114602.90	438	279	261	192	4	1	76	31	88	49	4	2	0	0	3	2	2	2	0	0
19	Plužine	4290.00	17	8	7	2	0	0	4	3	6	3	0	0	0	0	0	0	0	0	0	0
20	Rožaje	408918.17	1564	1092	1114	862	9	5	272	119	146	92	10	6	3	2	9	6	1	0	0	0
21	Šavnik	792.00	3	2	1	1	0	0	1	0	1	1	0	0	0	0	0	0	0	0	0	0
22	Tivat	11456.62	50	33	12	6	7	4	6	5	17	11	2	2	2	2	4	3	0	0	0	0
23	Tuzi	20812.00	82	42	53	27	1	0	15	9	10	5	0	0	0	0	3	1	0	0	0	0
24	Ulcinj	18090.44	73	34	24	10	10	5	20	9	12	5	1	0	4	3	2	2	0	0	0	0
25	Žabljak	4614.35	18	12	5	2	1	1	3	1	9	8	0	0	0	0	0	0	0	0	0	0
	Ukupno --- Total	1984557.15	7823	4868	3862	2631	364	210	1696	851	1608	997	72	40	56	37	156	97	9	5	0	0

G 14

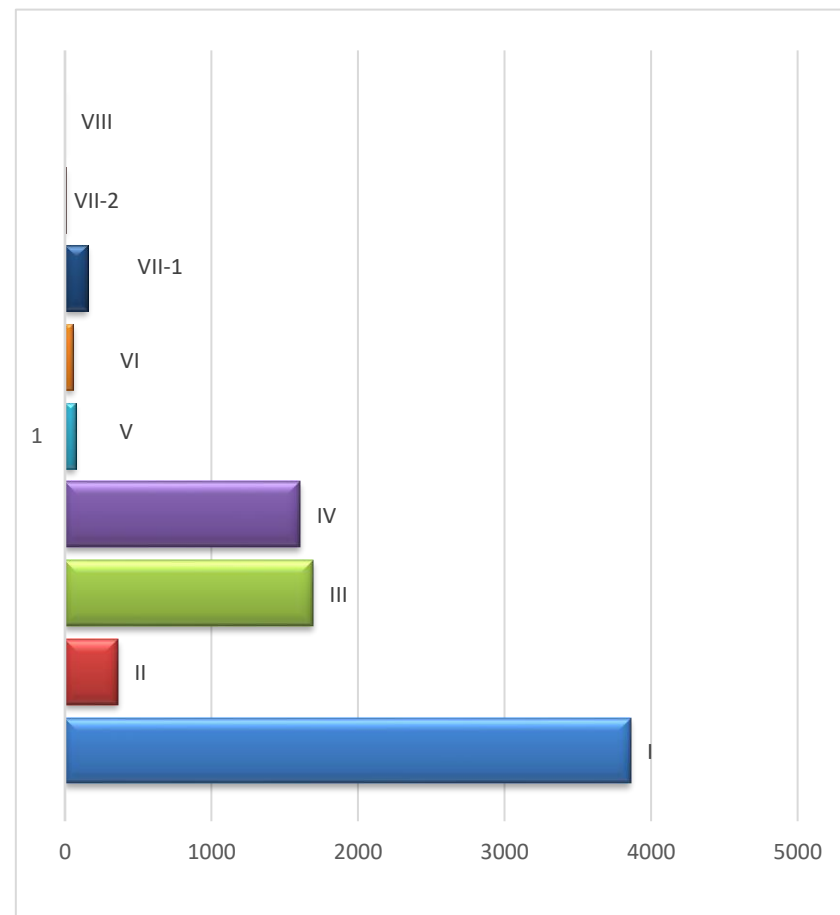
STRUKTURA BROJA ISPLATA NOVČANE NAKNADE U MJESECU
aprilu 2025 GODINE

STRUCTURE OF NUMBER OF UNEMPLOYMENT BENEFITS PAID OFF
IN April 2025



STRUKTURA BROJA ISPLATA NOVČANE NAKNADE PO NIVOU
KVALIFIKACIJA OBRAZOVANJA U aprilu 2025

STRUCTURE OF NUMBER OF UNEMPLOYMENT BENEFITS PAID OFF
BY Qualification LEVEL IN April 2025

G 15

IZVORI PODATAKA I OBJAŠNJENJE POJMOVA

Izvori podataka za Mjesečni statistički bilten su evidencije koje se vode u Zavodu za zapošljavanje Crne Gore prema odredbama Zakona o posredovanju pri zapošljavanju i pravima za vrijeme nezaposlenosti ("Službeni list RCG", broj 24/19 i 29/25)

NEZAPOSLENO LICE

Nezaposleno lice je lice od 15 do 67 godina života, koje je crnogorski državljanin, nalazi se na evidenciji Zavoda za zapošljavanje Crne Gore (u daljem tekstu: Zavod), sposobno ili djelimično sposobno za rad, koje nije zasnovalo radni odnos, aktivno traži zaposlenje i raspoloživo je za rad.

Nezaposlenim licem, u smislu stava 1 ovog člana, smatra se i stranac koji, u skladu sa posebnim zakonom, ima:

- dozvolu za stalni boravak;
- dozvolu za privremeni boravak za lice bez državljanstva;
- dozvolu za privremeni boravak do tri godine, u skladu sa članom 220 Zakona o strancima ("Službeni list CG", br. 12/18 i 3/19);
- dozvolu za privremeni boravak radi spajanja porodice sa crnogorskim državljaninom ili sa strancem koji ima dozvolu za stalni boravak;
- dozvolu za privremeni boravak iz humanitarnih razloga;
- priznat status izbjeglice ili odobrenu dodatnu zaštitu;
- odobren azil, supsidijarnu zaštitu ili koji traži međunarodnu zaštitu, protekom roka od devet mjeseci od dana podnošenja zahtjeva za međunarodnu zaštitu.

Nezaposlenim licem ne smatra se lice koje je:

- registrovano kao preduzetnik, odnosno koje obavlja profesionalnu ili drugu djelatnost kao osnovno zanimanje;
- jedini vlasnik ili vlasnik više od 51% u privrednom društvu, u skladu sa posebnim zakonom;
- poljoprivrednik - osiguranik, u skladu sa posebnim zakonom;
- korisnik penzije;
- redovan učenik;
- student osnovnih studija, u skladu sa posebnim zakonom.

NOVOPRIJAVLJENI (prijavljeni na evidenciju nezaposlenih ZZZCG u periodu)

Pod novoprijavljenim, u ovom izvještaju, podrazumijevaju se lica koja na početku izvještajnog mjeseca nijesu bila na evidenciji nezaposlenih ZZZCG, a kraj mjeseca dočekali su kao nezaposlena lica (mjesec posmatran kao cjelina). U izvještajima za III, VI, IX i XII mjesec, tabela "T3 - ukupno" - Ukupan broj prijavljenih za zaposlenje, predstavlja zbir novoprijavljenih po mjesecima, od početka godine do kraja izvještajnog mjeseca, (mjesec posmatran kao cjelina).

Grupe novoprijavljenih lica:

Prvi put, nema zapošljavanja - odnosi se na lica koja su se prvi put prijavila na evidenciju Zavoda, a do tada nisu bila zapošljavana;

Prvi put, ima zapošljavanja - lica koja su se prvi put prijavila na evidenciju Zavoda, a do tada su bila zapošljavana;

Nije prvi put, nema zapošljavanja - lica koja su se više puta prijavljivala na evidenciju Zavoda, a nisu bila zapošljavana;

Nije prvi put, ima zapošljavanja - lica koja su se više puta prijavljivala na evidenciju Zavoda, a bila su zapošljavana.

PRESTANAK VOĐENJA EVIDENCIJE

Prestanak vođenja evidencije u izvještajnom mjesecu obuhvata lica koja su na početku izvještajnog mjeseca bila na evidenciji nezaposlenih ZZZCG, a na kraju mjeseca nije ih bilo među nezaposlenim licima (mjesec posmatran kao cjelina). U izvještajima za III, VI, IX i XII mjesec, tabela "T3 - 1" (ukupno) - Prestanak vođenja evidencije- ukupan broj lica, predstavlja zbir prestanka vođenja evidencije po mjesecima, od početka godine do kraja izvještajnog mjeseca, (mjesec posmatran kao cjelina).

ZAPOSLENI SA EVIDENCIJE

Osobe koje su se u tekućoj godini zaposlile (period od 1. januara do poslednjeg dana u izvještajnom mjesecu), a bile su na evidenciji Zavoda za zapošljavanje. Broj zapošljavanja je prema prispjelim podacima Poreske Uprave Crne Gore.

RAZLOZI PRESTANKA VOĐENJA EVIDENCIJE O NEZAPOSLENIM LICIMA

Evidencija o nezaposlenom licu prestaje da se vodi, ako:

- se odjavi iz evidencije;
- zasnuje radni odnos, u skladu sa zakonom;
- se registruje kao preduzetnik, odnosno otpočne da obavlja profesionalnu ili drugu djelatnost kao osnovno zanimanje;

- postane jedini vlasnik ili vlasnik više od 51% u privrednom društvu;
- postane poljoprivrednik - osiguranik;
- postane sveštenik, vjerski službenik, monah ili monahinja - osiguranik;
- se rješenjem nadležne inspekcije rada utvrdi da radi suprotno propisima o radu;
- ostvari pravo na starosnu penziju, invalidsku penziju ili porodičnu penziju;
- postane potpuno nesposobno za rad;
- navršši 67 godina života;
- postane redovan učenik;
- postane student osnovnih studija;
- obavlja stručno osposobljavanje za rad bez zasnivanja radnog odnosa;
- otpočne sa izdržavanjem kazne zatvora;

- nije dalo tačne podatke o ispunjavanju uslova za sticanje statusa nezaposlenog lica;
- aktivno ne traži zaposlenje;
- nije raspoloživo za rad;
- odbije uključivanje u program aktivne politike zapošljavanja ili ga bez opravdanog razloga prekine, odnosno ne završi;
- odbije ponuđeno zaposlenje.

KORISNICI NOVČANE NAKNADE

Nezaposlene osobe evidentirane u Zavodu koje su prema odredbama -Zakona o posredovanju pri zapošljavanju i pravima za vrijeme nezaposlenosti- ostvarile naknadu tokom izvještajnog mjeseca .

SLOBODNA RADNA MJESTA

Broj slobodnih radnih mjesta koje poslodavci prijave Zavodu tokom izvještajnog mjeseca.

RAZLOZI PRESTANKA RADNOG ODNOSA (T2)

- 1) Izrečena mjera prestanka radnog odnosa zbog povrede radnih dužnosti i obaveza;
- 2) Pismena izjava zaposlenog da želi da raskine radni odnos (otkaz ugovora o radu);
- 3) Zaključivanje sporazuma s poslodavcem o prestanku radnog odnosa;
- 4) Dopunski rad kod drugog poslodavca bez saglasnosti poslodavca kod koga je zaposleni u radnom odnosu sa punim radnim vremenom;
- 5) Ako zaposleni ne pokaže potrebna znanja i sposobnosti, a nema radnog mjesta na koje može biti raspoređen;

- 6) Ako zaposleni ne ostvaruje odgovarajuće rezultate rada, a nema radnog mjesta na koje može biti raspoređen;
- 7) Ako zaposleni na probnom radu nije postigao odgovarajuće rezultate rada;
- 8) Pripravnik koji nije položio stručni ispit;
- 9) Neopravdani izostanak sa posla 5 dana uzastopno;
- 10) Neopravdan izostanak sa posla 7 radnih dana sa prekidima u toku 3 mjeseca;
- 11) Ako je u roku od godinu dana utvrđeno da je radni odnos zasnovan suprotno odredbama zakona, odnosno kolektivnog ugovora;
- 12) Ako su pri zasnivanju radnog odnosa prećutani ili dati neistiniti podaci značajni za zasnivanje radnog odnosa;

- 13) Odbijanje raspoređenja na drugo radno mjesto na koje je zaposleni raspoređen zbog potreba procesa rada;
- 14) Odbijanje raspoređivanja sa jednog na drugo radno mjesto, kod istog poslodavca;
- 15) Odbijanje raspoređivanja na drugo odgovarajuće radno mjesto, pošto je utvrđeno da zaposleni nema sposobnosti za obavljanje poslova radnog mjesta na koje je raspoređen;
- 16) Odbijanje raspoređivanja na drugo radno mjesto, pošto je utvrđeno da zaposleni ne ostvaruje odgovarajuće rezultate rada;
- 17) Odbijanje privremenog raspoređivanja, u slučaju sile ili drugih iznenadnih okolnosti, na druge poslove za koje se traži niži stepen stručne spreme;
- 18) Odbijanje zaposlenog za čijim je radom prestala potreba da bude raspoređen na drugo odgovarajuće radno mjesto sa punim ili nepunim radnim vremenom, kod istog poslodavca;
- 19) Odbijanje zaposlenog za čijim je radom prestala potreba da zasnuje radni odnos na neodređeno vrijeme sa punim ili nepunim radnim vremenom kod drugog poslodavca (preuzimanje);
- 20) Odbijanje zaposlenog za čijim je radom prestala potreba da se radno angažuje na obavljanju poslova koji odgovaraju njegovoj stručnoj spremi, odnosno radnoj sposobnosti;
- 21) Odbijanje zaposlenog za čijim je radom prestala potreba da se stručno osposobi, prekvalifikuje ili dokvalifikuje za drugo odgovarajuće radno mjesto sa punim ili nepunim vremenom, kod istog ili drugog poslodavca;

- 22) Isplaćena jednokratna novčana naknada zaposlenom za čijim je radom prestala potreba;
- 23) Isplaćena otpremnina zaposlenom za čijim je radom prestala potreba;

- 24) Organizovanje, odnosno učesće u štrajku koji nije organizovan u skladu sa Zakonom o štrajku;
- 25) Navršениh 65 godina života i 15 godina staža osiguranja;
- 26) Ako je došlo do gubitka radne sposobnosti koji je utvrđen na zakonom propisan način;

- 27) Ako je zabranjeno vršenje određenih poslova po pravosnažnoj odluci suda ili drugog organa;
- 28) Ako zaposleni odsustvuje sa rada duže od 6 mjeseci zbog izdržavanja kazne zatvora;
- 29) Ako zaposleni odsustvuje sa rada duže od 6 mjeseci zbog izrečene mjere bezbjednosti, vaspitne ili zaštitne mjere;
- 30) Isteka rada na određeno vrijeme u svojstvu pripravnika;
- 31) Stečaj preduzeća;

- 32) Likvidacija preduzeća;
- 33) Prestanak rada poslodavca;
- 34) Ako se zaposleni ne vrati na rad u roku od 30 dana od dana povratka sa rada iz inostranstva, vojske ili po prestanku funkcije;
- 35) Istek rada na određeno vrijeme;
- 36) Istek radnog angažovanja nezaposlenog lica;
- 37) Zbog premještaja bračnog druga u skladu sa posebnim propisima;
- 38) Zbog zdravstvenog stanja zaposlenog ili članova njegove porodice;
- 39) Zbog prestanka rada u inostranstvu;
- 40) Zbog prestanka rada ostvarenog po drugom osnovu;
- 41) Zbog prestanka rada u stranim i drugim predstavništvima;
- 42) Ostali razlozi utvrđeni zakonom ili kolektivnim ugovorom.

PODRUČNE JEDINICE ZAVODA

Zavod je organizovan u devet područnih jedinica i dvadeset pet Biroa rada, i to:

Područna jedinica Podgorica, sa Biroima rada - Biro rada Podgorica, Biro rada Cetinje, Biro rada Danilovgrad, Biro rada Tuzi i Biro rada Zeta ;

Područna jedinica Nikšić - Biro rada Nikšić, Biro rada Plužine i Biro rada Šavnik;

Područna jedinica Berane - Biro rada Berane i Biro rada Andrijevica;

Područna jedinica Bijelo Polje - Biro rada Bijelo Polje, Biro rada Kolašin i Biro rada Mojkovac;

Područna jedinica Pljevlja - Biro rada Pljevlja i Biro rada Žabljak;

Područna jedinica Bar - Biro rada Bar, Biro rada Budva i Biro rada Ulcinj;

Područna jedinica Herceg Novi - Biro rada Herceg Novi, Biro rada Kotor i Biro rada Tivat;

Područna jedinica Plav - Biro rada Plav i Biro rada Gusinje;

Područna jedinica Rožaje - Biro rada Rožaje i Biro rada Petnjica;

PODJELA PO NIVOU KVALIFIKACIJA OBRAZOVANJA

- Nivo I - Podnivo I 1 - bez školske spreme i podnivo I 2 - završena osnovna škola**
- Nivo II - Niže stručno obrazovanje**
- Nivo III - Srednje stručno obrazovanje u trajanju od 3 godine**
- Nivo IV - Podnivo IV 1 - srednje opšte i stručno obrazovanje u trajanju od 4 godine, podnivo IV 2 - kvalifikacija majstor i V stepen stručne spreme**
- Nivo V - Kvalifikacija višeg stručnog obrazovanja**
- Nivo VI - Kvalifikacija visokog obrazovanja – 180 ECTS**
- Podnivo VII 1 - Kvalifikacija visokog obrazovanja (240, 180+60, 300, 360 ECTS)**
- Podnivo VII 2 - Kvalifikacija visokog obrazovanja (180+120, 240+60 ECTS)**
- Nivo VIII - Kvalifikacija visokog obrazovanja (300+180 ECTS)**