

Crna Gora  
Zavod za zapošljavanje Crne Gore  
Podgorica




Montenegro  
Employment agency of Montenegro  
Podgorica

# B I L T E N

## Mjesečni statistički bilten

maj 2025. godine



**IZDAVAČ**

Zavod za zapošljavanje Crne Gore  
Sektor za evidencije, statistiku i istraživanje u oblasti zapošljavanja

**ZA IZDAVAČA**

David Perčobić

**GLAVNI I ODGOVORNI UREDNIK**

Jovan Kostić

**ČLANOVI TIMA**

Dragica Peković

Darko Kuzmanović

Tatjana Jovićević

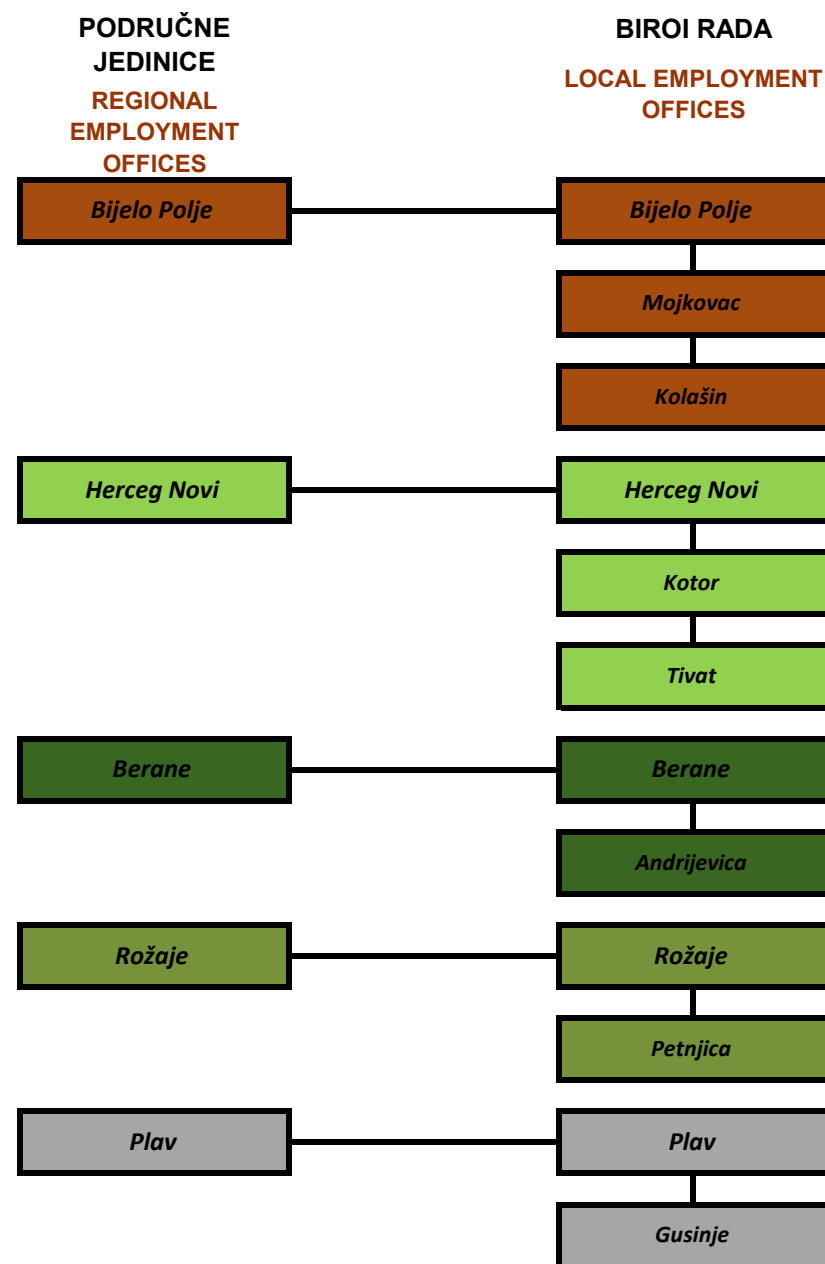
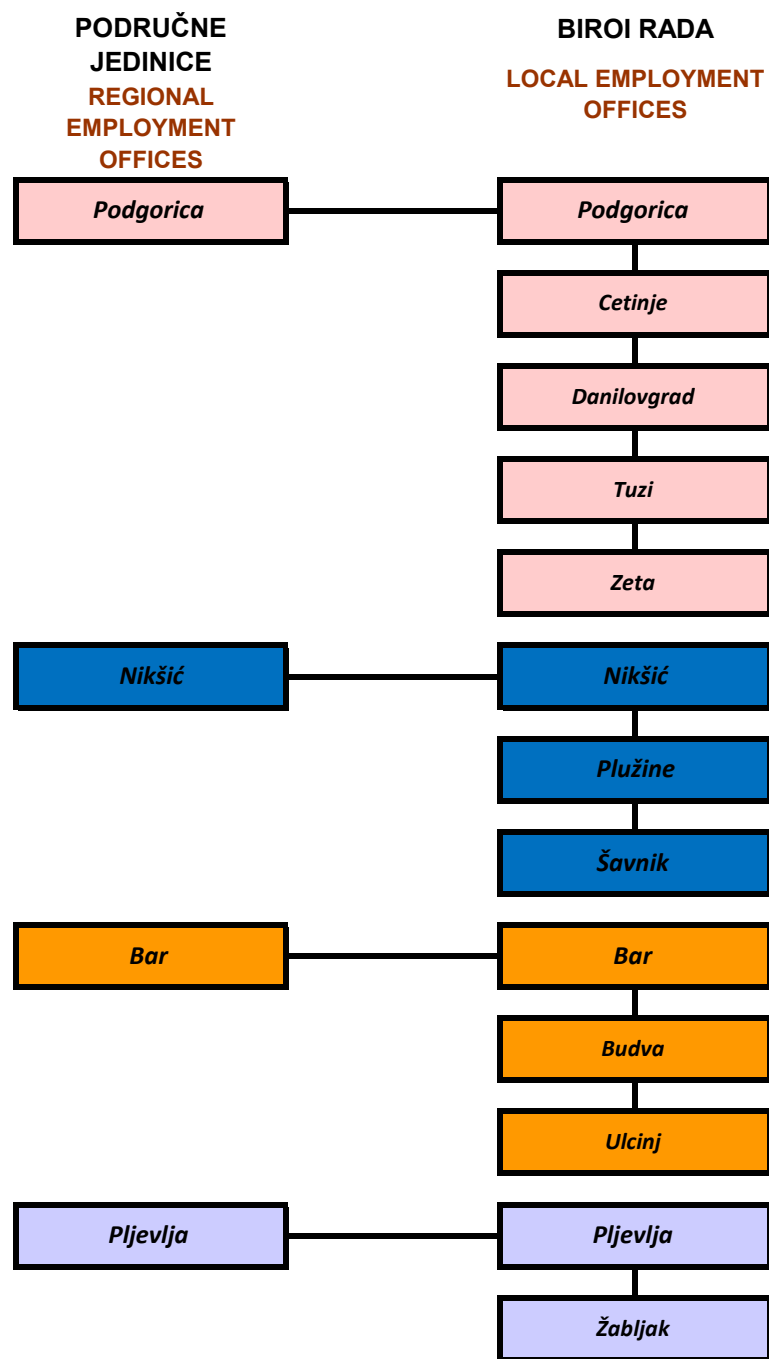
## SADRŽAJ

	<i>stranica</i>
<i>Područne jedinice Zavoda za zapošljavanje Crne Gore</i>	<i>1</i>
<i>Statistički izvještaj za maj 2025. godine</i>	<i>3</i>
<i>T1, G1 Nezaposlenost i zapošljavanje od 1985. do 2024. godine</i>	<i>6</i>
<i>T2 Nezaposlenost i zapošljavanje prema nivou kvalifikacija obrazovanja i polu, u maju 2025. godine</i>	<i>8</i>
<i>T3, G2 Nezaposlenost i slobodna radna mjesta prema nivou kvalifikacija obrazovanja, u maju 2025. i 2024. godine</i>	<i>9</i>
<i>T4, G3 Nezaposlena lica prema opštinama, nivou kvalifikacija obrazovanja i polu, stanje na poslednji dan izvještajnog mjeseca</i>	<i>10</i>
<i>T4-1 Nezaposlena lica sa invaliditetom prema opštinama, nivou kvalifikacija obrazovanja i polu, stanje na poslednji dan izvještajnog mjeseca</i>	<i>11</i>
<i>T5, G4, G5 Pregled nezaposlenih lica prijavljenih za zaposlenje prema opštinama, nivou kvalifikacija obrazovanja i polu u mjesecu maju 2025. godine</i>	<i>12</i>
<i>T6, G6, G7 Pregled lica koja traže prvo zaposlenje prema opštinama, nivou kvalifikacija obrazovanja i polu u mjesecu maju 2025. godine</i>	<i>14</i>
<i>T7, G8, G9 Pregled prestanka vođenja evidencije nezaposlenih lica prema opštinama, polu i nivou kvalifikacija obrazovanja u mjesecu maju 2025. godine</i>	<i>16</i>

## SADRŽAJ

		<i>stranica</i>
<b>T8</b>	<b><i>Razlozi prestanka vođenja evidencije nezaposlenih lica prema dužini čekanja na zaposlenje u maju 2025. godine</i></b>	<b>18</b>
<b>T9, G10, G11</b>	<b><i>Pregled prijavljenih slobodnih radnih mjesta posredstvom ZZZCG prema opštinama, nivou kvalifikacija obrazovanja i polu u mjesecu maju 2025. godine</i></b>	<b>19</b>
<b>T10</b>	<b><i>Pregled prijavljenih slobodnih radnih mjesta prema djelatnostima i nivou kvalifikacija obrazovanja u mjesecu maju 2025. godine</i></b>	<b>21</b>
<b>T11</b>	<b><i>Pregled prijavljenih slobodnih radnih mjesta prema vrsti radnog mjesta, vrsti radnog odnosa i nivou kvalifikacija obrazovanja u maju 2025. godine</i></b>	<b>22</b>
<b>T12, G12</b>	<b><i>Pregled zasnivanja radnog odnosa lica se evidencije nezaposlenih ZZZCG, prema opštinama, nivou kvalifikacija obrazovanja i polu, u periodu od 1. januara do poslednjeg dana u izvještajnom mjesecu 2025. godine</i></b>	<b>23</b>
<b>T13, G13</b>	<b><i>Pregled zasnivanja radnog odnosa lica sa evidencije nezaposlenih ZZZCG po djelatnostima i nivou kvalifikacija obrazovanja u periodu od 1. januara do poslednjeg dana u izvještajnom mjesecu 2025. godine</i></b>	<b>24</b>
<b>T14</b>	<b><i>Pregled najtraženijih zanimanja prema prijavljenim potrebama u maju 2025. godine</i></b>	<b>25</b>
<b>T15, G14, G15</b>	<b><i>Pregled broja isplata novčane naknade i iznos isplaćenih sredstava prema opštinama, nivou kvalifikacija obrazovanja i polu u mjesecu maju 2025. godine</i></b>	<b>26</b>
	<b><i>Izvori podataka i objašnjenje pojmova</i></b>	<b>28</b>

**PODRUČNE JEDINICE ZAVODA ZA ZAPOSŁJAVANJE CRNE GORE**  
**REGIONAL EMPLOYMENT OFFICES**





**STATISTIČKI IZVJEŠTAJ ZA maj 2025. GODINE**

**Registrovana nezaposlenost**

Na evidenciji Zavoda za zapošljavanje 31.5.2025. godine nalazilo se ukupno 28.799 nezaposlenih lica (od čega 17.278 žena - 60,00%), što je u odnosu na prethodni mjesec (29.146) manje za 347 lica ili 1,19% (žena je manje za 187 ili 1,07%), a u odnosu na isti mjesec prethodne godine (35.055) manje za 6.256 lica ili 17,85% (žena manje za 3.297 ili 16,02%).

*Tabelarni pregled - Broj nezaposlenih lica po opštinama*

Crna Gora	5.2025.	4.2025.	5.2024.	NOM. RAZ.	NOM. RAZ.	INDEX	INDEX
<i>R.b.</i>	<i>1</i>	<i>2</i>	<i>3</i>	<i>1-2</i>	<i>1-3</i>	<i>1:2</i>	<i>1:3</i>
Andrijevića	664	678	783	-14	-119	97.94	84.80
Berane	3499	3554	3899	-55	-400	98.45	89.74
Budva	494	515	606	-21	-112	95.92	81.52
Bijelo Polje	2749	2781	3326	-32	-577	98.85	82.65
Bar	933	951	1124	-18	-191	98.11	83.01
Cetinje	651	658	851	-7	-200	98.94	76.50
Danilovgrad	515	527	715	-12	-200	97.72	72.03
Zeta	422	422	578	0	-156	100.00	73.01
Gusinje	560	551	654	9	-94	101.63	85.63
Herceg Novi	291	297	325	-6	-34	97.98	89.54
Kolašin	531	564	713	-33	-182	94.15	74.47
Kotor	139	138	164	1	-25	100.72	84.76
Mojkovac	626	651	782	-25	-156	96.16	80.05
Nikšić	2614	2653	3352	-39	-738	98.53	77.98
Podgorica	4654	4631	5577	23	-923	100.50	83.45
Plav	1429	1468	1885	-39	-456	97.34	75.81
Petnjica	794	791	959	3	-165	100.38	82.79
Pljevlja	1694	1699	1953	-5	-259	99.71	86.74
Plužine	144	154	181	-10	-37	93.51	79.56
Rožaje	3726	3746	4614	-20	-888	99.47	80.75
Šavnik	56	57	75	-1	-19	98.25	74.67
Tivat	188	184	210	4	-22	102.17	89.52
Tuzi	712	714	827	-2	-115	99.72	86.09
Ulcinj	607	659	766	-52	-159	92.11	79.24
Žabljak	107	103	136	4	-29	103.88	78.68
UKUPNO	28799	29146	35055	-347	-6256	98.81	82.15

### **Nezaposlenost prema kvalifikacionoj strukturi**

Posmatrano po nivoima kvalifikacije obrazovanja, na evidenciji ZZCG krajem maja najviše je bilo lica sa I nivoom - 11.388, što je u odnosu na prethodni mjesec, manje za 0,39% (11.433), a u odnosu na maj prošle godine (13.293) manje za 14,33%, zatim IV nivoom - 7.789, što je u odnosu na prethodni mjesec - (7.927) manje za 1,74%, u odnosu na maj prošle godine (9.845) manje za 20,88%, III nivoom - 5.535 što je za 1,48% manje nego u prethodnom mjesecu (5.618), a u odnosu na maj prošle godine (6.838) manje za 19,06%. Visokoškolaca (VI, VII-1, VII-2 i VIII nivo) bilo je 3.005 što u odnosu na prethodni mjesec (3.055) predstavlja smanjenje od 1,64%, a u odnosu na maj prošle godine (3.764) smanjenje od 20,16%. Na evidenciji je najmanje bilo lica sa VIII nivoom -15, što je isto kao i u prethodnom mjesecu (15), a u odnosu na maj prošle godine (19) manje za 21,05% i VII2 nivoom -225, što je u odnosu na prošli mjesec (223) manje za 0,90%, a u odnosu na maj prošle godine (289) manje za 22,15%.

### **Novoprijavljena lica**

Tokom maja 2025. evidentirano je 909 novoprijavljenih lica (žena 503), što je u odnosu na prethodni mjesec (998) manje za 8,92%, i 12,64% više u odnosu na maj prethodne godine (807). Od ukupnog broja novoprijavljenih njih 173 ili 19,03% se prvi put prijavljuju, dok se 736 lica ili 80,97% i ranije prijavljivalo na evidenciju ZZCG. Odnos lica koja se prvi put prijavljuju na evidenciju nezaposlenih i onih koja su se i ranije prijavljivala, u prethodnom mjesecu je 15,63% : 84,37% (156:842), a u maju prethodne godine 19,58% : 80,42% (158:649).

### **Slobodna radna mjesta**

U maju 2025. godine Zavodu je prijavljeno ukupno 2.321 slobodnih radnih mjesta, što je za 0,30% više u odnosu na prethodni mjesec (2.314) i manje za 0,04% u odnosu na maj prošle godine (2.322). U toku posmatranog mjeseca najviše su tražena nezaposlena lica sa IV nivoom kvalifikacija obrazovanja - 558, zatim sa VII1 nivoom - 547, III nivoom - 477 itd. Tokom maja 2025. godine bilo je 3 prijavljena slobodna radna mjesta za VIII nivo kvalifikacija obrazovanja i 12 za VII2 nivo.

U maju 2025. godine posmatrano po djelatnostima, najviše prijavljenih slobodnih radnih mjesta bilo je u: Usluge smještaja i ishrane - 559, Obrazovanje - 390, Trgovina na veliko i trgovina na malo; opravka motornih vozila, motocikala i predmeta za ličnu upotrebu i domaćinstvo - 371 itd.

Za djelatnosti Djelatnost domaćinstva kao poslodavca, koja proizvode dobra i usluge za sopstvene potrebe i Djelatnost eksteritorijalnih tijela nije bilo prijavljenih slobodnih radnih mjesta, dok je u djelatnosti Poljoprivreda, lov i ribarstvo prijavljeno 4 slobodna radna mjesta.

#### **Korisnici novčane naknade**

U maju 2025. godine 7.905 lica ili 27,45% od ukupnog broja nezaposlenih, su korisnici novčane naknade. Broj korisnika novčane naknade smanjio se u poređenju sa istim periodom prethodne godine za 824 lica ili 9,44%.

#### **Prestanak vođenja evidencije**

Tokom maja 2025. godine prestalo je vođenje evidencije za 991 lica, što je u odnosu na prethodni mjesec (824) više za 20,27%, a u odnosu na maj prošle godine (1.474) manje za 32,77%.

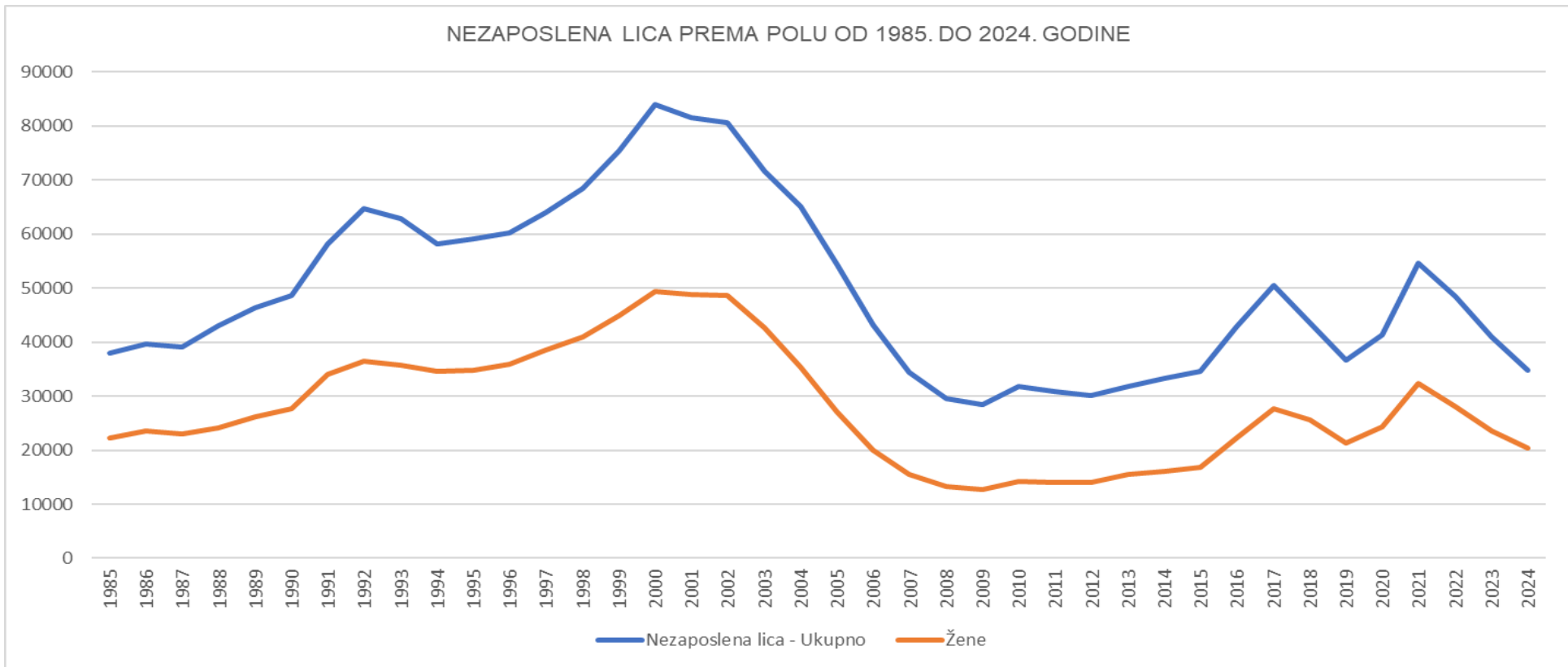
**T 1**

**NEZAPOSLENOST I ZAPOSŁJAVANJE OD 1985. DO 2024. GODINE**  
**UNEMPLOYMENT AND EMPLOYMENT FROM 1985 TO 2024**

**T 1**

Godina Year	Novoprijavljeni Newly registered	Zaposleni sa evidencije ZZCG Employed from register	Prestanak vođenja evidencije Termination of keeping evidence	Nezaposlena lica (prosjeak) Unemployed persons (average)					Prijavljene potrebe za radnicima i pripravnicima Registered vacancies
				Ukupno - Total	Lančani indeks - Chain index	Žene - Women	Prvi put traže zaposlenje - First- time job seekers	Korisnici novčane naknade Unemployment benefit claimants	
1985	25824	13536	...	37973	108.86	22297	30331	1296	23480
1986	27180	13764	...	39666	104.45	23479	29825	1698	24791
1987	26508	11832	...	39146	98.68	22938	29141	2024	22579
1988	23804	11168	...	43001	109.84	24166	31031	3751	20807
1989	22620	10469	...	46450	108.02	26112	33623	3807	20579
1990	24792	8816	...	48684	104.80	27667	35712	5179	15547
1991	21292	5832	7789	58144	119.43	34109	34809	5374	14009
1992	26079	5814	...	64632	111.15	36418	36809	5051	11474
1993	19771	3564	...	62818	97.19	35741	36749	2351	10028
1994	17192	4798	...	58188	92.62	34601	34012	1487	13427
1995	23035	5746	17565	59045	101.47	34762	35613	2480	17967
1996	24755	5648	14991	60225	101.99	35852	36610	3479	18540
1997	24124	5044	15332	63995	106.25	38539	38697	3072	16185
1998	24802	4845	15612	68373	106.84	40895	41070	3096	18420
1999	30134	4764	14579	75303	110.13	44892	45939	2686	11457
2000	27129	5815	19982	84061	111.63	49289	50570	2363	16404
2001	25449	7689	19125	81468	96.91	48774	48912	2223	18438
2002	23945	6734	20762	80584	98.91	48618	47766	2533	22243
2003	35533	10681	31646	71679	88.94	42607	41643	2900	32455
2004	35967	15222	37592	65064	90.77	35287	33387	4432	31065
2005	30035	21077	42809	54459	83.70	27152	23010	6137	34994
2006	31561	23463	42969	43190	79.31	19949	14855	7833	48284
2007	26263	31897	34933	34396	79.64	15513	10069	8654	63898
2008	25081	27079	28629	29514	85.81	13193	7375	9798	64590
2009	25223	14733	24452	28385	96.17	12756	6383	12410	47310
2010	25747	13827	24869	31864	112.26	14270	6867	13360	22454
2011	25072	16749	25900	30876	96.90	14105	7055	12637	22658
2012	24702	14545	22200	30182	97.75	14093	7511	10645	24686
2013	27168	11207	23963	31873	105.61	15505	8743	10008	14795
2014	26742	9736	24721	33284	104.43	16094	9858	8815	37401
2015	33919	9869	26147	34587	103.91	16918	11256	7342	34621
2016	41934	10438	28800	42844	123.87	22314	15973	6379	31777
2017	38896	10446	37622	50509	117.89	27619	20156	8417	31132
2018	26546	15360	35000	43613	86.35	25621	17566	9590	29034
2019	24380	13314	27489	36694	84.14	21356	14913	12367	32059
2020	33709	13664	20959	41276	112.49	24326	16351	12623	22733
2021	40285	17961	25485	54560	132.18	32367	21950	12144	24119
2022	24520	16649	29101	48429	88.76	28043	19991	10826	27973
2023	19195	16560	21401	40961	84.58	23628	17685	9689	29561
2024	15559	12916	19208	34760	84.86	20426	15143	8783	25266

## NEZAPOSLENA LICA PREMA POLU OD 1985. DO 2024. GODINE



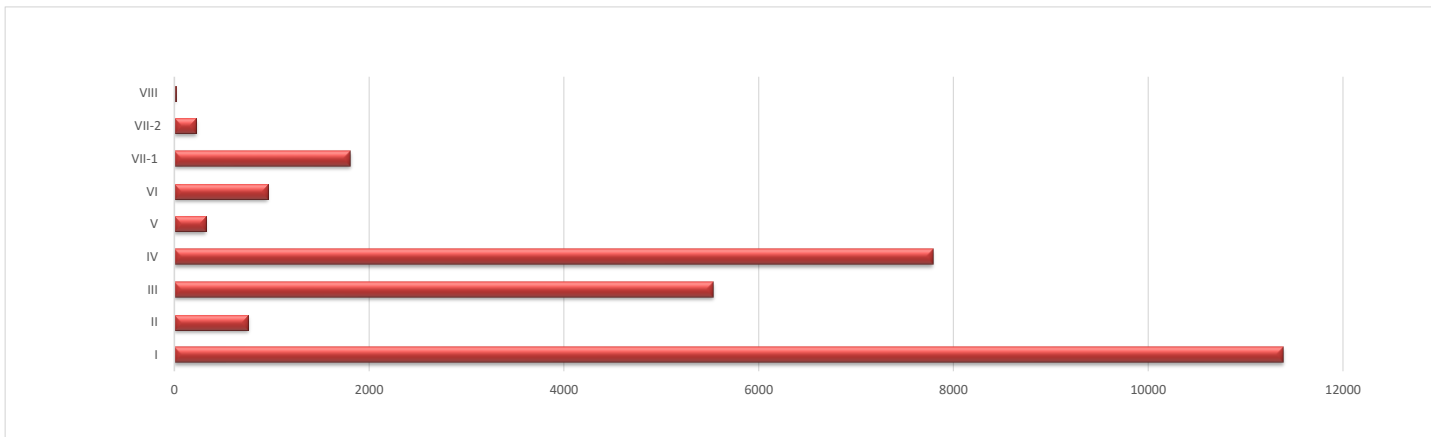
**NEZAPOSLENOST I ZAPOŠLJAVANJE PREMA NIVOU KVALIFIKACIJA OBRAZOVANJA I POLU U maju 2025. GODINI**  
**UNEMPLOYMENT AND EMPLOYMENT BY QUALIFICATION LEVEL AND GENDER IN May 2025**

Redni broj ---- Row numb	Sadržaj	Ukupno Total	Žene Women	Nivo kvalifikacija obrazovanja Qualification level																	
				I		II		III		IV		V		VI		VII-1		VII-2		VIII	
				Ukupno Total	Žene Women	Ukupno Total	Žene Women	Ukupno Total	Žene Women	Ukupno Total	Žene Women	Ukupno Total	Žene Women	Ukupno Total	Žene Women	Ukupno Total	Žene Women	Ukupno Total	Žene Women	Ukupno Total	Žene Women
<b>1.</b>	<b>NEZAPOSLENI KRAJEM PRETHODNOG MJESECA</b>	<b>29146</b>	<b>17465</b>	<b>11433</b>	<b>7064</b>	<b>777</b>	<b>459</b>	<b>5618</b>	<b>2718</b>	<b>7927</b>	<b>4982</b>	<b>336</b>	<b>201</b>	<b>982</b>	<b>645</b>	<b>1835</b>	<b>1232</b>	<b>223</b>	<b>154</b>	<b>15</b>	<b>10</b>
<b>2.</b>	<b>NOVOPRIJAVLJENI U IZVEŠTAJNOM MJESECU</b>	<b>909</b>	<b>503</b>	<b>249</b>	<b>133</b>	<b>7</b>	<b>4</b>	<b>149</b>	<b>64</b>	<b>304</b>	<b>172</b>	<b>10</b>	<b>6</b>	<b>55</b>	<b>35</b>	<b>117</b>	<b>78</b>	<b>17</b>	<b>11</b>	<b>1</b>	<b>0</b>
2.1.	Prvi put, nema zapošljavanja	128	73	70	48	0	0	10	5	39	17	2	1	4	2	3	0	0	0	0	0
2.2.	Prvi put, ima zapošljavanja	45	18	16	6	0	0	3	0	19	10	1	0	0	0	5	2	1	0	0	0
2.3.	Nije prvi put, nema zapošljavanja	137	75	68	38	0	0	17	7	22	13	0	0	12	5	17	11	1	1	0	0
2.4.	Nije prvi put, ima zapošljavanja	599	337	95	41	7	4	119	52	224	132	7	5	39	28	92	65	15	10	1	0
<b>3.</b>	<b>RAZLOZI PRESTANKA RADNOG ODNOSA U IZVJEŠTAJNOM MJESECU</b>	<b>173</b>	<b>109</b>	<b>13</b>	<b>9</b>	<b>1</b>	<b>1</b>	<b>40</b>	<b>18</b>	<b>48</b>	<b>33</b>	<b>3</b>	<b>2</b>	<b>9</b>	<b>7</b>	<b>52</b>	<b>36</b>	<b>7</b>	<b>3</b>	<b>0</b>	<b>0</b>
3.1.	23 Isplaćena otpremnina zaposlenom za čijim je radom prestala potreba	5	4	0	0	0	0	0	0	3	3	0	0	2	1	0	0	0	0	0	0
3.2.	2 Pismena izjava zaposlenog da želi da raskine radni odnos (otkaz ugovora o radu)	8	5	0	0	0	0	4	2	3	3	0	0	0	0	1	0	0	0	0	0
3.3.	35 Istek rada na određeno vrijeme	144	92	13	9	1	1	29	14	38	25	3	2	6	5	47	33	7	3	0	0
3.4.	3 Zaključivanje sporazuma s poslodavcem o prestanku radnog odnosa	11	5	0	0	0	0	5	1	3	2	0	0	0	0	3	2	0	0	0	0
3.5.	42 Ostali razlozi utvrđeni zakonom ili kolektivnim ugovorom	4	3	0	0	0	0	1	1	1	0	0	0	1	1	1	1	0	0	0	0
3.6.	9 Neopravdani izostanak s posla 5 radnih dana uzastopno	1	0	0	0	0	0	1	0	0	0	0	0	0	0	0	0	0	0	0	0
<b>4.</b>	<b>ZAPOŠLJAVANJE SA EVIDENCIJE NEZAPOSLENIH ZZZCG (period 1. januar -poslednji dan u izvještajnom mjesecu)</b>	<b>4686</b>	<b>2685</b>	<b>683</b>	<b>336</b>	<b>73</b>	<b>47</b>	<b>804</b>	<b>361</b>	<b>1548</b>	<b>834</b>	<b>87</b>	<b>39</b>	<b>405</b>	<b>262</b>	<b>924</b>	<b>692</b>	<b>157</b>	<b>110</b>	<b>5</b>	<b>4</b>
<b>5.</b>	<b>PRESTANAK VOĐENJA EVIDENCIJE U IZVJEŠTAJNOM MJESECU</b>	<b>991</b>	<b>552</b>	<b>226</b>	<b>126</b>	<b>20</b>	<b>11</b>	<b>166</b>	<b>88</b>	<b>362</b>	<b>193</b>	<b>13</b>	<b>8</b>	<b>70</b>	<b>37</b>	<b>115</b>	<b>77</b>	<b>17</b>	<b>10</b>	<b>2</b>	<b>2</b>
<b>6.</b>	<b>NEZAPOSLENI KRAJEM IZVJEŠTAJNOG MJESECA</b>	<b>28799</b>	<b>17278</b>	<b>11388</b>	<b>7038</b>	<b>757</b>	<b>448</b>	<b>5535</b>	<b>2668</b>	<b>7789</b>	<b>4918</b>	<b>325</b>	<b>195</b>	<b>958</b>	<b>636</b>	<b>1807</b>	<b>1212</b>	<b>225</b>	<b>154</b>	<b>15</b>	<b>9</b>
6.1.	Od ukupno nezaposlenih - traže prvo zaposlenje	13795	8813	7704	5322	302	179	1971	968	2757	1684	63	36	399	231	512	335	84	55	3	3

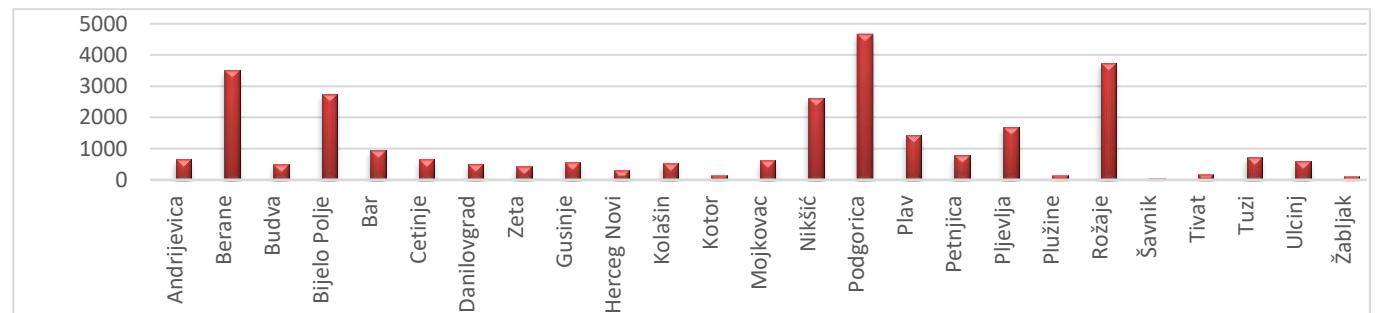
Od januara 2023. godine u Mjesečnom Biltenu koristimo podjelu **po nivoima kvalifikacije obrazovanja** (podjela se može vidjeti dijelu -Izvori podataka i objašnjenje pojava-)

## UNEMPLOYMENT AND VACANCIES BY QUALIFICATION LEVEL IN May 2024 AND 2025

	Mjesec Month	Ukupno Total	Nivo kvalifikacija obrazovanja Qualification level									
			I	II	III	IV	V	VI	VII-1	VII-2	VIII	
Lica koja traže zaposlenje	5.2025.	28799	11388	757	5535	7789	325	958	1807	225	15	Job seekers
	5.2024.	35055	13293	921	6838	9845	394	1094	2362	289	19	
	index	82.15	85.67	82.19	80.94	79.12	82.49	87.57	76.50	77.85	78.95	
Lica koja traže prvo zaposlenje	5.2025.	13795	7704	302	1971	2757	63	399	512	84	3	First time job seekers
	5.2024.	15956	8782	356	2376	3272	58	417	609	83	3	
	index	86.46	87.72	84.83	82.95	84.26	108.62	95.68	84.07	101.20	100.00	
Prijavljeni za zaposlenje	5.2025.	909	249	7	149	304	10	55	117	17	1	Registered for employment
	5.2024.	807	218	9	133	292	13	32	91	19	0	
	index	112.64	114.22	77.78	112.03	104.11	76.92	171.88	128.57	89.47	0.00	
Novčana naknada - broj slučajeva	5.2025.	7905	3849	412	1715	1616	71	60	173	9	0	Unemployment benefit - number of claimants
	5.2024.	8729	4127	475	1890	1852	94	67	204	18	2	
	index	90.56	93.26	86.74	90.74	87.26	75.53	89.55	84.80	50.00	0.00	
Prestanak vođenja evidencije	5.2025.	991	226	20	166	362	13	70	115	17	2	Number of persons deactivated from the register
	5.2024.	1474	351	22	270	509	15	118	168	20	1	
	index	67.23	64.39	90.91	61.48	71.12	86.67	59.32	68.45	85.00	200.00	
Ukupne potrebe za radnicima i pripravnicima	5.2025.	2321	470	153	477	558	86	15	547	12	3	Total demand for workers and trainees
	5.2024.	2322	713	101	349	599	49	18	474	13	6	
	index	99.96	65.92	151.49	136.68	93.16	175.51	83.33	115.40	92.31	50.00	
Potrebe za pripravnicima	5.2025.	99	0	3	0	13	36	0	47	0	0	Demand for trainees
	5.2024.	5	0	0	1	3	0	1	0	0	0	
	index	1980.00	0.00	0.00	0.00	433.33	0.00	0.00	0.00	0.00	0.00	
Nezaposlena lica na početku izvještajnog mjeseca	5.2025.	28881	11365	770	5552	7847	328	973	1805	225	16	Unemployed at the beginning of reporting month
	5.2024.	36082	13543	945	7082	10174	405	1204	2459	251	19	
	index	80.04	83.92	81.48	78.40	77.13	80.99	80.81	73.40	89.64	84.21	
Ukupan broj prijavljenih za zaposlenje po prestanku radnog odnosa	5.2025.	173	13	1	40	48	3	9	52	7	0	
	5.2024.	200	24	4	33	65	6	15	50	3	0	
	index	86.50	54.17	25.00	121.21	73.85	50.00	60.00	104.00	233.33	0.00	
Nezaposlena lica zbog prestanka rada poslodavca	5.2025.	0	0	0	0	0	0	0	0	0	0	Unemployed due to business closure
	5.2024.	0	0	0	0	0	0	0	0	0	0	
	index	0.00	0.00	0.00	0.00	0.00	0.00	0.00	0.00	0.00	0.00	



Redn i broj ---- Row num ber	Opština ---- Municipality	Ukupn o Total	Žene Wome n	% žene ---- Share of women	Nivo kvalifikacija obrazovanja								Qualification level									
					I		II		III		IV		V		VI		VII-1		VII-2		VIII	
					Ukupno ---- Total	Žene ---- Women	Ukupno ---- Total	Žene ---- Women	Ukupno ---- Total	Žene ---- Women	Ukupno ---- Total	Žene ---- Women	Ukupno ---- Total	Žene ---- Women	Ukupno ---- Total	Žene ---- Women	Ukupno ---- Total	Žene ---- Women	Ukupno ---- Total	Žene ---- Women	Ukupno ---- Total	Žene ---- Women
1.	Andrijevica	664	335	50.5	265	148	11	2	153	65	215	108	0	0	7	4	13	8	0	0	0	0
2.	Berane	3499	1963	56.1	1357	778	77	49	748	390	1084	619	42	22	54	26	127	72	10	7	0	0
3.	Budva	494	356	72.1	103	60	15	12	89	67	179	139	18	11	23	15	56	46	8	5	3	1
4.	Bijelo Polje	2749	1631	59.3	968	587	99	54	646	313	725	480	28	19	109	74	166	99	8	5	0	0
5.	Bar	933	617	66.1	306	192	37	24	149	83	244	171	21	12	83	65	77	58	16	12	0	0
6.	Cetinje	651	381	58.5	181	97	21	12	113	58	226	136	6	3	42	29	56	42	5	3	1	1
7.	Danilovgrad	515	312	60.6	145	82	16	15	128	66	177	117	3	1	19	14	25	16	2	1	0	0
8.	Zeta	422	278	65.9	134	91	22	10	96	51	137	97	1	1	11	11	18	14	3	3	0	0
9.	Gusinje	560	303	54.1	317	201	1	0	86	26	134	65	2	0	7	4	10	7	2	0	1	0
10.	Herceg Novi	291	171	58.8	55	31	25	9	59	27	79	52	20	16	18	12	33	23	2	1	0	0
11.	Kolašin	531	260	49.0	209	98	14	9	119	51	150	75	6	1	12	11	21	15	0	0	0	0
12.	Kotor	139	75	54.0	11	2	3	2	29	11	49	29	6	1	17	12	19	14	4	4	1	0
13.	Mojkovac	626	357	57.0	178	122	16	12	233	103	156	94	4	3	17	10	17	10	5	3	0	0
14.	Nikšić	2614	1707	65.3	593	371	82	49	582	322	855	603	35	25	123	82	296	220	45	32	3	3
15.	Podgorica	4654	2950	63.4	1854	1103	163	104	601	337	1236	845	72	47	196	137	475	337	54	37	3	3
16.	Plav	1429	740	51.8	735	450	10	2	240	82	380	177	6	2	20	14	31	10	7	3	0	0
17.	Petnjica	794	458	57.7	578	369	24	13	92	23	95	49	1	1	0	0	4	3	0	0	0	0
18.	Pljevlja	1694	1100	64.9	483	311	63	45	424	227	591	427	20	13	37	23	68	48	8	6	0	0
19.	Plužine	144	83	57.6	35	21	0	0	45	20	54	35	1	1	2	1	6	4	0	0	1	1
20.	Rožaje	3726	2185	58.6	2206	1505	19	8	680	237	578	315	18	8	47	20	160	81	18	11	0	0
21.	Šavnik	56	24	42.9	16	7	1	0	15	5	16	9	0	0	4	1	2	0	2	2	0	0
22.	Tivat	188	123	65.4	38	18	13	8	25	12	63	43	5	5	14	11	27	23	3	3	0	0
23.	Tuzi	712	427	60.0	402	253	8	2	77	41	179	106	2	0	17	9	26	15	1	1	0	0
24.	Ulcinj	607	377	62.1	205	132	16	6	93	45	126	88	7	2	76	50	60	39	22	15	2	0
25.	Žabljak	107	65	60.7	14	9	1	1	13	6	61	39	1	1	3	1	14	8	0	0	0	0
<b>Ukupno - Total</b>		<b>28799</b>	<b>17278</b>	<b>60.0</b>	<b>11388</b>	<b>7038</b>	<b>757</b>	<b>448</b>	<b>5535</b>	<b>2668</b>	<b>7789</b>	<b>4918</b>	<b>325</b>	<b>195</b>	<b>958</b>	<b>636</b>	<b>1807</b>	<b>1212</b>	<b>225</b>	<b>154</b>	<b>15</b>	<b>9</b>

STRUKTURA NEZAPOSLENIH PO  
OPŠTINAMA NA DAN  
31.5.2025.GODINEUNEMPLOYMENT STRUCTURE BY  
MUNICIPALITIES ON 31.5.2025.

T 4-1

NEZAPOSLENA LICA SA INVALIDITETOM PREMA OPŠTINAMA, NIVOU KVALIFIKACIJA  
OBRAZOVANJA I POLU, STANJE NA DAN 31.5.2025. GODINE

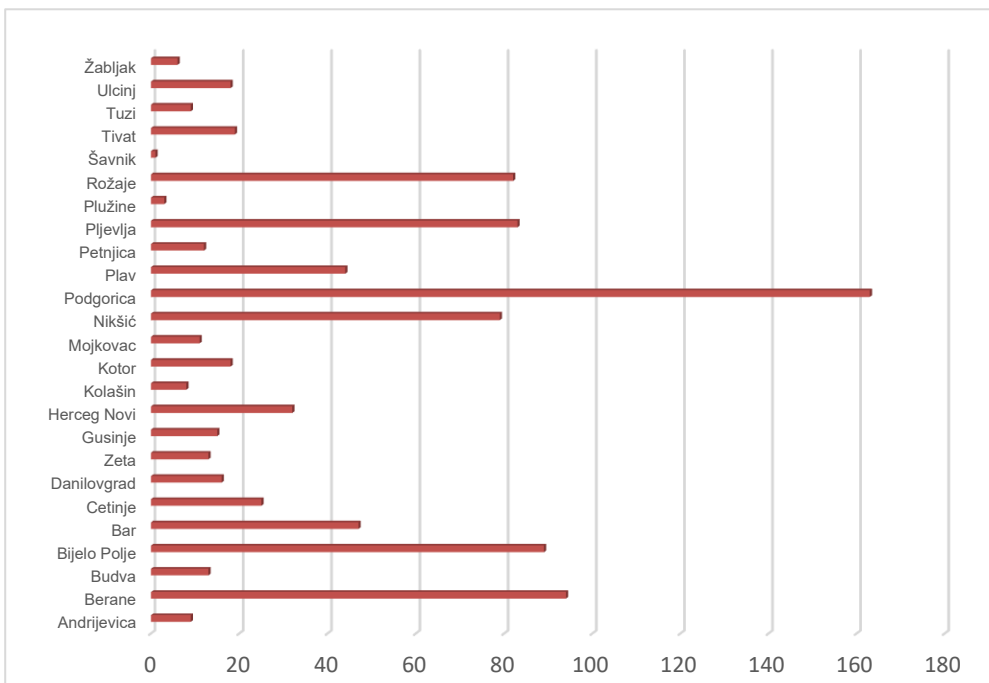
Redni broj --- Row number	Opština --- Municipality	Ukupno Total	Žene Women	% žene --- Share of women	Nivo kvalifikacija obrazovanja										Qualification level							
					I		II		III		IV		V		VI		VII-1		VII-2		VIII	
					Ukupno --- Total	Žene --- Women	Ukupno --- Total	Žene --- Women	Ukupno --- Total	Žene --- Women	Ukupno --- Total	Žene --- Women	Ukupno --- Total	Žene --- Women	Ukupno --- Total	Žene --- Women	Ukupno --- Total	Žene --- Women	Ukupno --- Total	Žene --- Women	Ukupno --- Total	Žene --- Women
1.	Andrijevica	401	220	54.9	191	118	11	2	97	40	101	60	0	0	1	0	0	0	0	0	0	0
2.	Berane	1941	1095	56.4	801	477	68	44	487	246	528	304	23	11	7	3	26	10	1	0	0	0
3.	Budva	68	50	73.5	11	5	9	7	24	18	21	17	1	1	0	0	1	1	1	1	0	0
4.	Bijelo Polje	807	485	60.1	382	245	64	34	200	102	136	89	11	7	7	5	7	3	0	0	0	0
5.	Bar	271	178	65.7	119	81	22	15	59	35	62	42	2	0	1	1	6	4	0	0	0	0
6.	Cetinje	54	23	42.6	28	13	3	0	9	3	9	4	0	0	2	1	3	2	0	0	0	0
7.	Danilovgrad	71	45	63.4	23	12	9	9	14	7	24	16	0	0	0	0	1	1	0	0	0	0
8.	Zeta	72	37	51.4	22	14	11	4	19	9	19	9	0	0	1	1	0	0	0	0	0	0
9.	Gusinje	119	83	69.7	86	63	1	0	17	9	13	10	1	0	0	0	1	1	0	0	0	0
10.	Herceg Novi	74	34	45.9	16	10	17	3	23	10	12	8	1	1	2	1	3	1	0	0	0	0
11.	Kolašin	80	46	57.5	44	22	6	3	15	8	14	12	0	0	1	1	0	0	0	0	0	0
12.	Kotor	30	10	33.3	7	1	1	1	12	3	8	4	1	0	1	1	0	0	0	0	0	0
13.	Mojkovac	205	125	61.0	86	63	8	6	75	31	32	24	0	0	1	0	3	1	0	0	0	0
14.	Nikšić	317	198	62.5	76	52	31	19	90	53	100	60	1	1	6	4	13	9	0	0	0	0
15.	Podgorica	603	364	60.4	193	116	91	50	136	81	153	100	6	4	6	3	17	9	1	1	0	0
16.	Plav	473	288	60.9	275	196	6	1	92	36	93	50	3	1	0	0	2	2	2	2	0	0
17.	Petnjica	433	278	64.2	352	241	19	12	38	12	24	13	0	0	0	0	0	0	0	0	0	0
18.	Pljevlja	439	288	65.6	187	122	28	19	104	60	111	80	3	2	3	2	2	2	1	1	0	0
19.	Plužine	16	7	43.8	7	2	0	0	4	2	5	3	0	0	0	0	0	0	0	0	0	0
20.	Rožaje	1739	1189	68.4	1214	932	15	7	321	130	167	106	11	6	3	0	7	7	1	1	0	0
21.	Šavnik	5	2	40.0	2	1	1	0	1	0	1	1	0	0	0	0	0	0	0	0	0	0
22.	Tivat	39	25	64.1	11	6	7	4	3	2	14	9	1	1	1	1	2	2	0	0	0	0
23.	Tuzi	102	49	48.0	64	30	2	0	20	12	14	6	0	0	0	0	2	1	0	0	0	0
24.	Ulcinj	62	22	35.5	22	10	9	4	16	4	12	4	0	0	2	0	1	0	0	0	0	0
25.	Žabljak	20	12	60.0	6	3	1	1	2	0	11	8	0	0	0	0	0	0	0	0	0	0
<b>Ukupno - Total</b>		<b>8441</b>	<b>5153</b>	<b>61.0</b>	<b>4225</b>	<b>2835</b>	<b>440</b>	<b>245</b>	<b>1878</b>	<b>913</b>	<b>1684</b>	<b>1039</b>	<b>65</b>	<b>35</b>	<b>45</b>	<b>24</b>	<b>97</b>	<b>56</b>	<b>7</b>	<b>6</b>	<b>0</b>	<b>0</b>

## UNEMPLOYED REGISTERED FOR EMPLOMENT BY MUNICIPALITIES, Qualification level AND GENDER IN May 2025

Redn i broj ---- Row numb er	Opština ---- Municipality	Ukupno Total	Žene Wome n	% žena Share of women	Nivo kvalifikacija obrazovanja								Qualification level									
					I		II		III		IV		V		VI		VII-1		VII-2		VIII	
					Ukupno ---- Total	Žene ---- Women	Ukupno ---- Total	Žene ---- Women	Ukupno ---- Total	Žene ---- Women	Ukupno ---- Total	Žene ---- Women	Ukupno ---- Total	Žene ---- Women	Ukupn o ---- Total	Žene ---- Wom en	Ukupno ---- Total	Žene ---- Wome n	Ukup no ---- Total	Žene ---- Wom en	Ukupno ---- Total	Žene ---- Wome n
1.	Andrijevića	9	4	44.4	3	1	0	0	1	0	4	2	0	0	0	0	1	1	0	0	0	0
2.	Berane	94	52	55.3	44	26	1	0	9	6	24	10	2	1	1	0	13	9	0	0	0	0
3.	Budva	13	5	38.5	3	0	0	0	3	2	3	1	0	0	1	0	1	1	2	1	0	0
4.	Bijelo Polje	89	51	57.3	24	11	0	0	24	16	32	19	0	0	2	1	7	4	0	0	0	0
5.	Bar	47	26	55.3	11	4	3	2	6	2	14	8	0	0	8	7	4	2	1	1	0	0
6.	Cetinje	25	17	68.0	3	3	0	0	5	2	10	8	0	0	2	1	5	3	0	0	0	0
7.	Danilovgrad	16	8	50.0	6	5	0	0	3	1	7	2	0	0	0	0	0	0	0	0	0	0
8.	Zeta	13	5	38.5	4	1	0	0	4	1	3	1	0	0	1	1	1	1	0	0	0	0
9.	Gusinja	15	7	46.7	5	3	0	0	3	2	5	2	0	0	1	0	0	0	0	0	1	0
10.	Herceg Novi	32	11	34.4	12	4	1	0	4	0	11	5	1	1	0	0	3	1	0	0	0	0
11.	Kolašin	8	3	37.5	4	0	1	1	2	1	1	1	0	0	0	0	0	0	0	0	0	0
12.	Kotor	18	12	66.7	1	1	0	0	0	0	11	7	0	0	3	2	3	2	0	0	0	0
13.	Mojkovac	11	9	81.8	3	2	0	0	2	2	6	5	0	0	0	0	0	0	0	0	0	0
14.	Nikšić	79	59	74.7	8	6	0	0	13	7	29	23	1	1	4	2	20	17	4	3	0	0
15.	Podgorica	163	93	57.1	45	23	1	1	16	6	39	23	4	3	18	13	34	20	6	4	0	0
16.	Plav	44	16	36.4	10	7	0	0	8	2	19	4	0	0	4	2	2	1	1	0	0	0
17.	Petnjica	12	9	75.0	7	6	0	0	0	0	3	2	0	0	0	0	2	1	0	0	0	0
18.	Pljevlja	83	42	50.6	15	8	0	0	26	7	34	22	0	0	2	0	6	5	0	0	0	0
19.	Plužine	3	3	100.0	0	0	0	0	0	0	3	3	0	0	0	0	0	0	0	0	0	0
20.	Rožaje	82	35	42.7	28	15	0	0	15	5	25	9	1	0	3	1	8	4	2	1	0	0
21.	Šavnik	1	1	100.0	1	1	0	0	0	0	0	0	0	0	0	0	0	0	0	0	0	0
22.	Tivat	19	11	57.9	5	2	0	0	1	0	9	5	0	0	2	2	1	1	1	1	0	0
23.	Tuzi	9	4	44.4	3	1	0	0	2	1	3	2	1	0	0	0	0	0	0	0	0	0
24.	Ulcinj	18	15	83.3	4	3	0	0	1	0	6	5	0	0	3	3	4	4	0	0	0	0
25.	Žabljak	6	5	83.3	0	0	0	0	1	1	3	3	0	0	0	0	2	1	0	0	0	0
	<b>Ukupno</b>	<b>909</b>	<b>503</b>	<b>55.3</b>	<b>249</b>	<b>133</b>	<b>7</b>	<b>4</b>	<b>149</b>	<b>64</b>	<b>304</b>	<b>172</b>	<b>10</b>	<b>6</b>	<b>55</b>	<b>35</b>	<b>117</b>	<b>78</b>	<b>17</b>	<b>11</b>	<b>1</b>	<b>0</b>
	<b>----</b>																					
	<b>Total</b>																					

# G 4

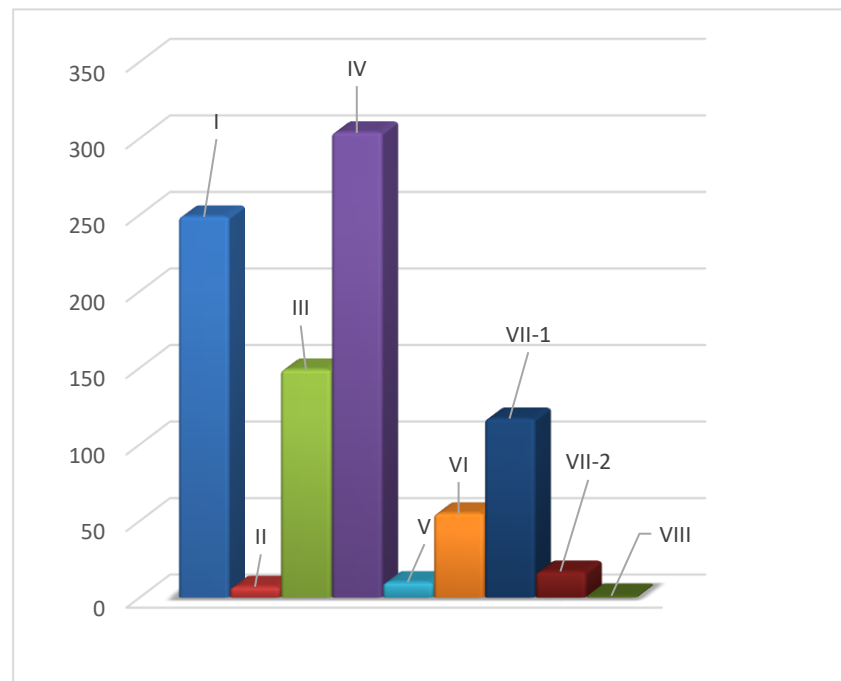
## PRIJAVLJENI ZA ZAPOSLENJE PREMA OPŠTINAMA U MJESECU maju 2025. GODINE REGISTERED FOR EMPLOYMENT BY MUNICIPALITIES IN May 2025



# G 5

## PRIJAVLJENI ZA ZAPOSLENJE PREMA NIVOU KVALIFIKACIJA OBRAZOVANJA U MJESECU maju 2025. GODINE REGISTERED FOR EMPLOYMENT BY Qualification level IN May 2025

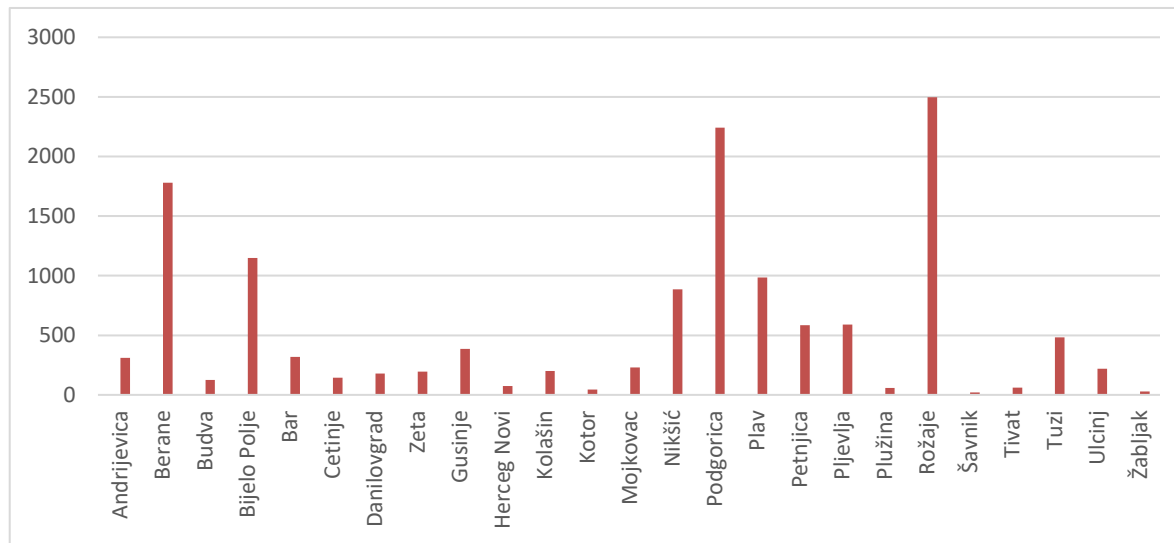
### REGISTERED FOR EMPLOYMENT BY Qualification level IN May 2025



Redni broj --- Row number	Opština --- Municipality	Ukupno Total	Žene Women	% žena Share of women	Nivo kvalifikacija obrazovanja								Qualification level									
					I		II		III		IV		V		VI		VII-1		VII-2		VIII	
					Ukupno --- Total	Žene --- Women	Ukupno --- Total	Žene --- Women	Ukupno --- Total	Žene --- Women	Ukupno --- Total	Žene --- Women	Ukupno --- Total	Žene --- Women	Ukupno --- Total	Žene --- Women	Ukupno --- Total	Žene --- Women	Ukupno --- Total	Žene --- Women	Ukupno --- Total	Žene --- Women
1.	Andrijevica	311	190	61.1	157	106	9	1	54	32	83	47	0	0	4	2	4	2	0	0	0	0
2.	Berane	1779	1134	63.7	903	613	45	33	291	172	444	270	13	7	31	11	45	22	7	6	0	0
3.	Budva	126	89	70.6	52	34	4	3	15	10	31	23	4	3	10	7	6	6	4	3	0	0
4.	Bijelo Polje	1149	744	64.8	550	386	35	20	207	107	256	164	3	2	44	28	48	34	6	3	0	0
5.	Bar	319	199	62.4	165	107	7	2	29	11	51	38	5	2	26	16	28	18	8	5	0	0
6.	Cetinje	144	81	56.3	48	33	4	1	22	11	38	17	0	0	13	8	16	9	2	1	1	1
7.	Danilovgrad	179	119	66.5	67	49	6	6	38	24	56	32	1	0	5	3	5	4	1	1	0	0
8.	Zeta	196	125	63.8	86	63	10	3	38	21	51	29	0	0	3	3	6	4	2	2	0	0
9.	Gusinje	387	232	59.9	244	162	0	0	51	15	79	47	0	0	4	2	8	6	1	0	0	0
10.	Herceg Novi	74	40	54.1	25	14	5	1	8	4	16	10	4	3	6	2	9	5	1	1	0	0
11.	Kolašin	201	126	62.7	106	70	4	2	37	18	44	27	1	0	4	4	5	5	0	0	0	0
12.	Kotor	44	18	40.9	6	1	1	1	9	2	20	11	0	0	4	0	3	2	1	1	0	0
13.	Mojkovac	231	151	65.4	100	82	4	3	67	33	44	23	1	1	10	6	3	2	2	1	0	0
14.	Nikšić	886	604	68.2	346	251	25	15	162	100	212	142	6	4	59	36	64	48	11	7	1	1
15.	Podgorica	2241	1396	62.3	1363	840	75	46	201	107	362	240	10	7	95	63	123	85	11	7	1	1
16.	Plav	984	559	56.8	585	382	4	1	146	53	214	106	2	1	14	9	16	6	3	1	0	0
17.	Petnjica	586	375	64.0	457	321	10	7	55	12	61	33	0	0	0	0	3	2	0	0	0	0
18.	Pljevlja	590	430	72.9	245	192	22	20	114	70	161	115	5	3	12	7	27	20	4	3	0	0
19.	Plužina	59	36	61.0	19	14	0	0	11	3	26	17	1	1	1	0	1	1	0	0	0	0
20.	Rožaje	2496	1653	66.2	1719	1292	13	5	337	122	334	187	5	1	18	8	62	34	8	4	0	0
21.	Šavnik	20	8	40.0	7	5	1	0	5	1	4	1	0	0	2	0	0	0	1	1	0	0
22.	Tivat	62	35	56.5	23	11	5	3	8	3	20	12	1	1	1	1	3	3	1	1	0	0
23.	Tuzi	482	311	64.5	310	213	5	2	37	20	106	62	1	0	13	7	10	7	0	0	0	0
24.	Ulcinj	219	141	64.4	112	74	8	4	26	16	32	25	0	0	20	8	11	7	10	7	0	0
25.	Žabljak	30	17	56.7	9	7	0	0	3	1	12	6	0	0	0	0	6	3	0	0	0	0
	<b>Ukupno</b>	<b>13795</b>	<b>8813</b>	<b>63.9</b>	<b>7704</b>	<b>5322</b>	<b>302</b>	<b>179</b>	<b>1971</b>	<b>968</b>	<b>2757</b>	<b>1684</b>	<b>63</b>	<b>36</b>	<b>399</b>	<b>231</b>	<b>512</b>	<b>335</b>	<b>84</b>	<b>55</b>	<b>3</b>	<b>3</b>
	<b>--- Total</b>																					

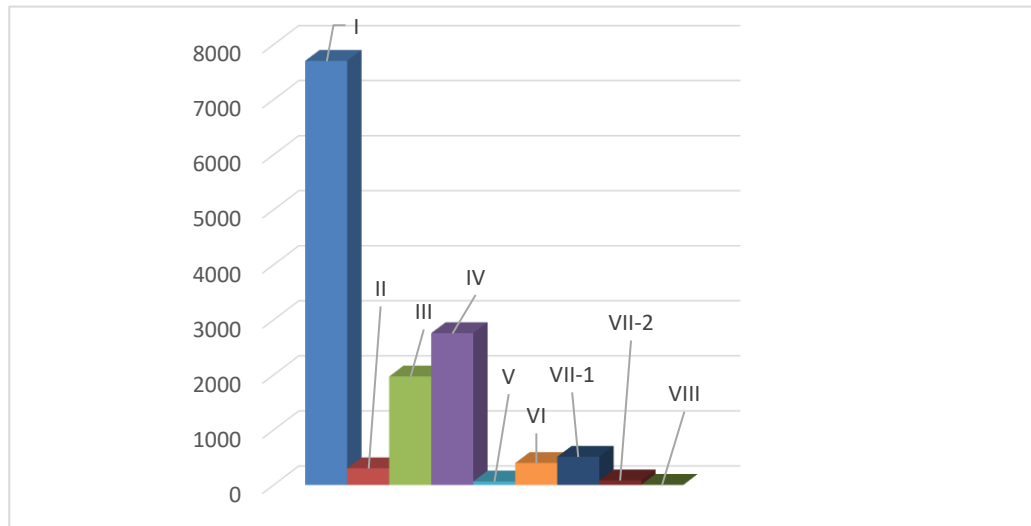
# G 6

LICA KOJA TRAŽE PRVO ZAPOSLENJE PREMA OPŠTINAMA U  
 MJESECU maju 2025. GODINE  
**FIRST TIME JOB-SEEKERS BY MUNICIPALITIES IN May 2025**



# G 7

LICA KOJA TRAŽE PRVO ZAPOSLENJE PREMA NIVOU KVALIFIKACIJA  
 OBRAZOVANJA U maju 2025. GODINE  
**FIRST TIME JOB-SEEKERS BY Qualification level IN May 2025**



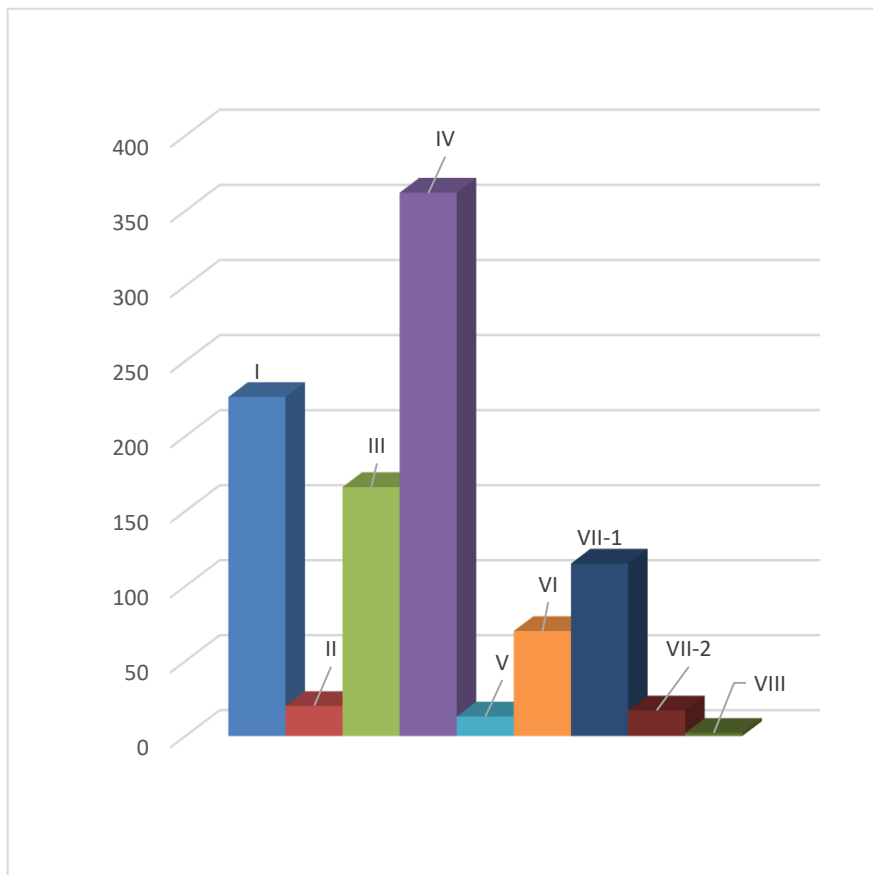
UNEMPLOYED DEACTIVATED FROM REGISTER BY MUNICIPALITIES, GENDER AND Qualification level IN  
May 2025

Redni broj --- Row number	Opština --- Municipality	Ukupno Total	Žene Women	% žena Share of women	Nivo kvalifikacija obrazovanja								Qualification level									
					I		II		III		IV		V		VI		VII-1		VII-2		VIII	
					Ukupno --- Total	Žene --- Women	Ukupno --- Total	Žene --- Women	Ukupno --- Total	Žene --- Women	Ukupno --- Total	Žene --- Women	Ukupno --- Total	Žene --- Women	Ukupno --- Total	Žene --- Women	Ukupno --- Total	Žene --- Women	Ukupno --- Total	Žene --- Women	Ukupno --- Total	Žene --- Women
1.	Andrijevića	15	9	60.0	3	0	0	0	1	0	8	8	0	0	1	0	1	0	1	1	0	0
2.	Berane	78	38	48.7	12	7	1	0	11	5	39	15	1	1	4	2	9	8	1	0	0	0
3.	Budva	14	9	64.3	2	1	2	1	2	0	4	3	0	0	1	1	2	2	1	1	0	0
4.	Bijelo Polje	99	59	59.6	24	15	1	0	23	14	34	23	0	0	10	2	6	4	1	1	0	0
5.	Bar	52	34	65.4	17	11	2	1	5	2	11	8	2	2	5	3	8	6	2	1	0	0
6.	Cetinje	28	17	60.7	6	3	1	1	1	1	14	8	0	0	2	2	4	2	0	0	0	0
7.	Danilovgrad	22	14	63.6	5	4	1	0	3	1	8	6	0	0	1	1	4	2	0	0	0	0
8.	Zeta	19	8	42.1	3	2	0	0	6	3	8	2	2	1	0	0	0	0	0	0	0	0
9.	Gusinje	5	2	40.0	3	2	0	0	0	0	1	0	0	0	0	0	1	0	0	0	0	0
10.	Herceg Novi	25	18	72.0	2	1	0	0	6	4	9	7	1	1	1	0	5	4	1	1	0	0
11.	Kolašin	35	19	54.3	11	8	0	0	10	5	13	6	0	0	1	0	0	0	0	0	0	0
12.	Kotor	10	4	40.0	4	1	0	0	1	1	1	0	0	0	2	1	2	1	0	0	0	0
13.	Mojkovac	23	8	34.8	5	5	0	0	2	0	11	1	1	1	0	0	4	1	0	0	0	0
14.	Nikšić	120	64	53.3	14	4	4	1	28	16	45	23	0	0	11	5	16	14	2	1	0	0
15.	Podgorica	154	101	65.6	36	18	4	4	15	9	52	36	2	1	13	10	28	19	2	2	2	2
16.	Plav	70	39	55.7	26	16	0	0	12	4	30	18	0	0	1	0	1	1	0	0	0	0
17.	Petnjica	5	2	40.0	4	2	0	0	1	0	0	0	0	0	0	0	0	0	0	0	0	0
18.	Pljevlja	66	25	37.9	12	5	1	0	19	9	23	7	3	1	4	2	4	1	0	0	0	0
19.	Plužine	10	5	50.0	1	0	0	0	3	3	5	1	0	0	0	0	1	1	0	0	0	0
20.	Rožaje	68	33	48.5	22	12	0	0	9	3	23	11	0	0	2	0	11	7	1	0	0	0
21.	Šavnik	2	2	100.0	0	0	0	0	0	0	2	2	0	0	0	0	0	0	0	0	0	0
22.	Tivat	14	8	57.1	1	1	1	1	2	2	5	1	1	0	3	3	0	0	1	0	0	0
23.	Tuzi	11	3	27.3	3	1	0	0	0	0	4	1	0	0	3	1	0	0	1	0	0	0
24.	Ulcinj	46	31	67.4	10	7	2	2	6	6	12	6	0	0	5	4	8	4	3	2	0	0
25.	Žabljak	0	0	#DIV/0!	0	0	0	0	0	0	0	0	0	0	0	0	0	0	0	0	0	0
Ukupno --- Total		991	552	55.7	226	126	20	11	166	88	362	193	13	8	70	37	115	77	17	10	2	2

**G 8**

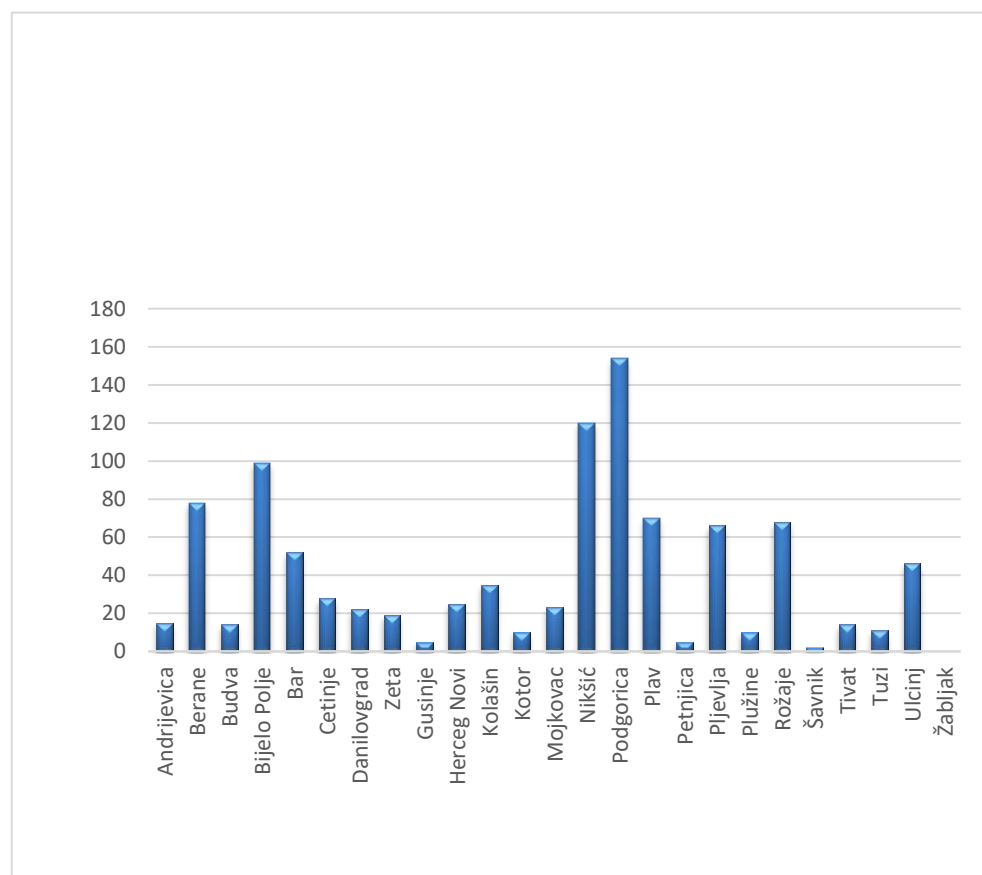
**PRESTANAK VOĐENJA EVIDENCIJE NEZAPOSLENIH LICA PREMA NIVOU KVALIFIKACIJA OBRAZOVANJA U maju 2025. GODINE**

**UNEMPLOYED DEACTIVATED FROM REGISTER BY Qualification level IN May 2025**

**G 9**

**PRESTANAK VOĐENJA EVIDENCIJE NEZAPOSLENIH LICA PREMA OPŠTINAMA U MJESECU maju 2025. GODINE**

**UNEMPLOYED DEACTIVATED FROM REGISTER BY MUNICIPALITIES IN May 2025**



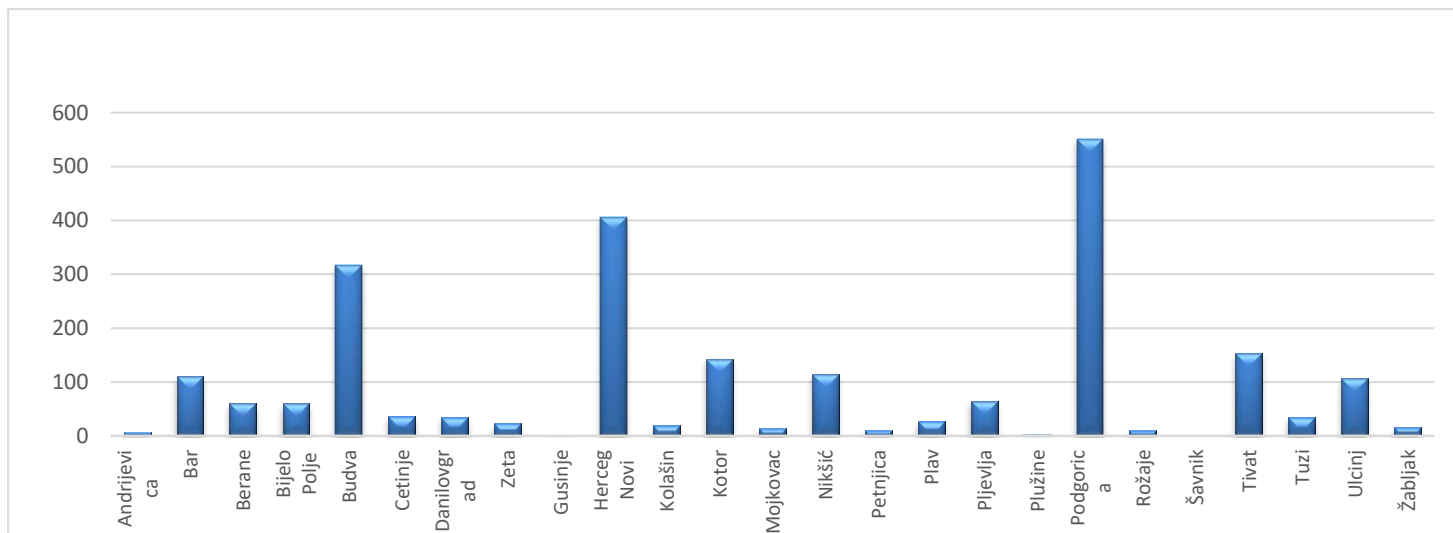
RAZLOZI PRESTANKA VOĐENJA EVIDENCIJE NEZAPOSLENIH LICA PREMA  
DUŽINI ČEKANJA NA ZAPOSLENJE U maju 2025. GODINE  
REASONS FOR TERMINATION OF KEEPING EVIDENCE ON UNEMPLOYED PERSONS BY  
DURATION OF UNEMPLOYMENT IN May 2025

Redni broj ---- Row number	Razlozi prestanka vođenja evidencije o nezaposlenim licima	Ukupno ---- Total	Dužina čekanja na zaposlenje Duration of unemployment					
			Do 6 mjeseci ---- Up to 6 months	6 - 12 mjeseci ---- 6 - 12 months	1 - 3 godine ---- 1 - 3 years	3 - 5 godina ---- 3 - 5 years	5 - 8 godina ---- 5 - 8 years	Preko 8 godina ---- Over 8 years
	<b>UKUPNO</b>	<b>991</b>	<b>423</b>	<b>159</b>	<b>153</b>	<b>135</b>	<b>73</b>	<b>48</b>
1	12 Kada lice otpočne sa izdržavanjem kazne zatvora	2	2	0	0	0	0	0
2	14 Kada se nezaposleno lice samo odjavi sa evidencije organizacije za zapošljavanje	122	34	14	25	29	15	5
3	15 U slučaju smrti nezaposlenog lica	9	1	0	0	1	3	4
4	1634 Student osnovnih studija	1	1	0	0	0	0	0
5	165 Lica na sezonskom radu	159	77	51	15	8	5	3
6	1 Kada nezaposleno lice zasnjuje radni odnos sa punim vremenom na određeno vrijeme	288	150	43	46	26	13	10
7	221 Lice nije raspoloživo za rad	363	153	48	59	64	25	14
8	24 Strancu prestao stalni boravak, privremeni boravak, status izbjeglice, dodatna zaštita, azil, supsidijarna zaštita ili međunarodna zaštita, u skladu sa posebnim zakonom	1	0	0	1	0	0	0
9	2 Kada nezaposleno lice zasnjuje radni odnos sa punim radnim vremenom na neodređeno vrijeme	5	3	1	1	0	0	0
10	31 Kada nezaposleno lice navršši 67 godina života	6	2	0	0	1	2	1
11	4 Kada nezaposleno lice ostvari pravo na starosnu, invalidsku ili porodičnu penziju, u skladu sa posebnim zakonom	24	0	2	2	2	7	11
12	61 Kada nezaposleno lice postane vlasnik ili većinski suvlasnik privrednog društva	2	0	0	0	1	1	0
13	62 Kada lice postane poljoprivrednik - osiguranik	8	0	0	4	3	1	0
14	6 Lice registrovano kao preduzetnik odnosno obavlja profesionalnu ili drugu djelatnost kao osnovno zanimanje	1	0	0	0	0	1	0

Redni broj --- Row number	Opština --- Municipality	Ukupno Total	Pripravnici Trainees	Nivo kvalifikacija obrazovanja								Qualification level									
				I		II		III		IV		V		VI		VII-1		VII-2		VIII	
				Ukupno Total	Ukupno Total	Ukupno Total	Pripravnici Trainees	Ukupno Total	Pripravnici Trainees	Ukupno Total	Pripravnici Trainees	Ukupno Total	Pripravnici Trainees	Ukupno Total	Pripravnici Trainees	Ukupno Total	Pripravnici Trainees	Ukupno Total	Pripravnici Trainees	Ukupno Total	Pripravnici Trainees
1.	Andrijevića	7	2	1	0	1	0	1	0	0	0	0	0	4	2	0	0	0	0		
2.	Bar	110	7	39	4	20	2	21	0	10	0	0	0	16	5	0	0	0	0		
3.	Berane	60	7	0	0	9	0	2	0	0	0	3	0	42	7	4	0	0	0		
4.	Bijelo Polje	60	1	6	0	18	0	8	1	0	0	0	0	28	0	0	0	0	0		
5.	Budva	316	1	107	15	71	0	75	0	1	0	0	0	46	1	1	0	0	0		
6.	Cetinje	36	1	5	0	3	0	10	0	1	0	0	0	16	1	1	0	0	0		
7.	Danilovgrad	34	2	8	0	10	0	4	0	2	2	0	0	10	0	0	0	0	0		
8.	Zeta	23	3	3	0	9	0	1	0	0	0	0	0	10	3	0	0	0	0		
9.	Gusinje	1	0	0	0	0	0	0	0	0	0	0	0	1	0	0	0	0	0		
10.	Herceg Novi	405	16	25	106	91	0	113	8	3	0	0	0	64	8	3	0	0	0		
11.	Kolašin	19	0	5	0	0	0	7	0	6	0	0	0	1	0	0	0	0	0		
12.	Kotor	143	0	22	2	19	0	71	0	2	0	0	0	26	0	0	0	1	0		
13.	Mojkovac	14	3	4	0	3	0	3	0	3	3	0	0	1	0	0	0	0	0		
14.	Nikšić	115	14	18	0	27	0	17	0	3	0	0	0	48	14	0	0	2	0		
15.	Petnjica	11	1	0	0	0	0	1	0	5	0	0	0	5	1	0	0	0	0		
16.	Plav	27	0	0	0	2	0	0	0	1	0	0	0	24	0	0	0	0	0		
17.	Pljevlja	65	2	19	3	19	0	17	0	0	0	0	0	7	2	0	0	0	0		
18.	Plužine	4	1	0	0	0	0	0	0	0	0	0	0	4	1	0	0	0	0		
19.	Podgorica	551	32	86	1	126	1	156	4	27	26	6	0	146	1	3	0	0	0		
20.	Rožaje	10	0	0	0	1	0	2	0	1	0	0	0	6	0	0	0	0	0		
21.	Šavnik	0	0	0	0	0	0	0	0	0	0	0	0	0	0	0	0	0	0		
22.	Tivat	153	2	75	4	15	0	36	0	13	1	2	0	8	1	0	0	0	0		
23.	Tuzi	34	0	3	0	1	0	4	0	1	0	4	0	21	0	0	0	0	0		
24.	Ulcinj	107	3	34	18	32	0	8	0	6	3	0	0	9	0	0	0	0	0		
25.	Žabljak	16	1	10	0	0	0	1	0	1	1	0	0	4	0	0	0	0	0		
	<b>Ukupno --- Total</b>	<b>2321</b>	<b>99</b>	<b>470</b>	<b>153</b>	<b>477</b>	<b>3</b>	<b>558</b>	<b>13</b>	<b>86</b>	<b>36</b>	<b>15</b>	<b>0</b>	<b>547</b>	<b>47</b>	<b>12</b>	<b>0</b>	<b>3</b>	<b>0</b>		

## G 10 STRUKTURA SLOBODNIH RADNIH MJESTA PREMA OPŠTINAMA U MJESECU maju 2025. GODINE

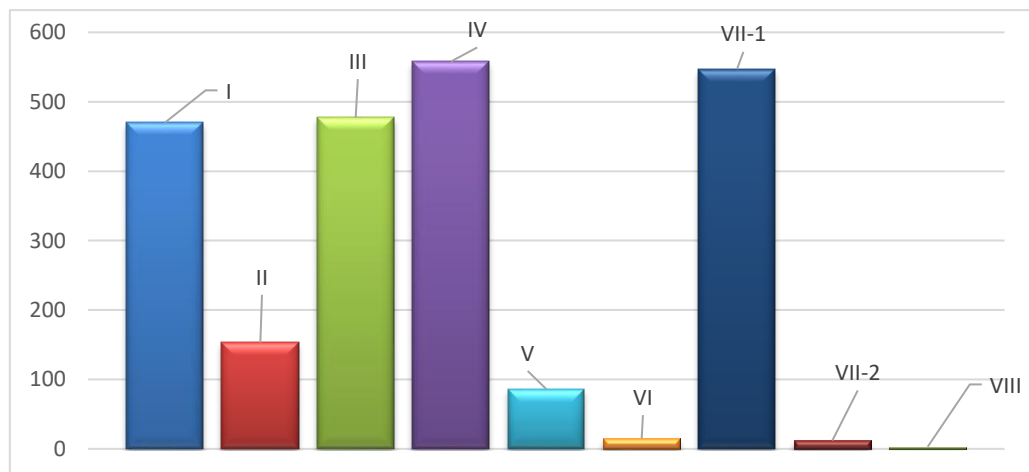
STRUCTURE OF VACANCIES BY MUNICIPALITIES IN May 2025



## STRUKTURA SLOBODNIH RADNIH MJESTA PREMA NIVOU KVALIFIKACIJA OBRAZOVANJA U maju 2025.

G 11

STRUCTURE OF VACANCIES BY Qualification LEVEL IN May 2025



VACANCIES ANNOUNCED VIA EAM BY ACTIVITY AND Qualification level IN Maju 2025

Djelatnost	UKUPNO TOTAL	Pripravnici Trainees	Nivo kvalifikacija obrazovanja - Qualification level																Sector of economic activity	
			I	II	III		IV		V		VI		VII-1		VII-2		VIII			
			Ukupn o Total	Ukupn o Total	Ukupno Total	Pripravnici Trainees	Ukupno Total	Pripravnici Trainees	Ukupno Total	Pripravnici Trainees	Ukupno Total	Pripravnici Trainees	Ukupno Total	Pripravnici Trainees	Ukupno Total	Pripravnici Trainees	Ukupno Total	Pripravnici Trainees		Ukupno Total
A Poljoprivreda, lov i ribarstvo	4	0	3	0	0	0	0	0	0	0	0	0	0	1	0	0	0	0	0	A Agriculture, hunting and fishing
B Rudarstvo	22	0	6	2	12	0	0	0	0	0	0	0	0	2	0	0	0	0	0	B Mining
C Prerađivačka industrija	35	0	13	0	15	0	7	0	0	0	0	0	0	0	0	0	0	0	0	C Processing industry
D Snadbijevanje električnom energijom, parom i klimatizacijom	12	0	0	0	0	0	8	0	1	0	0	0	0	3	0	0	0	0	0	D Electricity supply, steam supply and air conditioning
E Snadbijevanje vodom; upravljanje otpadnim vodama, kontrolisanje procesa uklanjanja otpada i sl.	94	0	28	2	41	0	14	0	1	0	0	0	0	8	0	0	0	0	0	E Water supply, waste water management, waste disposal control etc.
F Građevinarstvo	98	3	38	6	22	0	25	3	0	0	0	0	0	7	0	0	0	0	0	F Construction
G Trgovina na veliko i trgovina na malo; opravka motornih vozila, motocikala i predmeta za ličnu upotrebu i domaćinstvo	371	0	60	13	168	0	109	0	0	0	3	0	0	18	0	0	0	0	0	G Motor vehicles, motorcycles and personal and household items
H Saobraćaj i skladištenje	111	5	20	6	54	3	26	2	0	0	0	0	0	5	0	0	0	0	0	H Transportation and storage
I Usluge smještaja i ishrane	559	1	216	112	84	0	141	0	0	0	0	0	0	6	1	0	0	0	0	I Accommodation and catering services
J Informisanje i komunikacije	17	0	3	0	1	0	4	0	0	0	0	1	0	8	0	0	0	0	0	J Information and communication
K Finansijske djelatnosti i djelatnosti osiguranja	29	1	0	0	0	0	11	0	0	0	1	0	0	15	1	2	0	0	0	K Financial and insurance activities
L Poslovanje nekretninama	9	0	3	0	4	0	0	0	0	0	0	0	0	2	0	0	0	0	0	L Real estate business
M Stručne, naučne, inovacione i tehničke djelatnosti	29	0	2	5	7	0	9	0	0	0	0	0	0	6	0	0	0	0	0	M Professional, scientific, innovative and technical activities
N Administrativne i pomoćne uslužne djelatnosti	72	0	32	3	10	0	26	0	0	0	0	0	0	1	0	0	0	0	0	N Administrative and auxiliary service activities
O Državna uprava i odbrana; obavezno socijalno osiguranje	197	81	2	0	28	0	25	0	40	7	1	29	101	45	0	0	0	0	0	O State administration and defense; mandatory social insurance
P Obrazovanje	390	0	8	0	10	0	34	0	32	0	6	0	0	293	0	4	0	3	0	P Education
Q Zdravstvena i socijalna zaštita	229	8	23	1	8	0	111	8	12	0	1	0	0	67	0	6	0	0	0	Q Health care and social care
R Umjetnost, zabava i rekreacija	37	0	10	3	12	0	7	0	0	0	2	0	0	3	0	0	0	0	0	R Art, leisure and recreation
S Ostale uslužne djelatnosti	6	0	3	0	1	0	1	0	0	0	0	0	0	1	0	0	0	0	0	S Other service activities
T Djelatnost domaćinstva kao poslodavca, koja proizvode dobra i usluge za sopstvene potrebe	0	0	0	0	0	0	0	0	0	0	0	0	0	0	0	0	0	0	0	T Employers, producing goods and services for own use
U Djelatnost eksteritorijalnih i tijela	0	0	0	0	0	0	0	0	0	0	0	0	0	0	0	0	0	0	0	U Extrajurisdictional entities
<b>UKUPNO</b>	<b>2321</b>	<b>99</b>	<b>470</b>	<b>153</b>	<b>477</b>	<b>3</b>	<b>558</b>	<b>13</b>	<b>86</b>	<b>7</b>	<b>15</b>	<b>29</b>	<b>547</b>	<b>47</b>	<b>12</b>	<b>0</b>	<b>3</b>	<b>0</b>	<b>0</b>	<b>Total</b>

**ANNOUNCED VACANCIES BY JOB TYPE, EMPLOYMENT CONTRACT TYPE AND  
 Qualification level IN May 2025**

Nivo kvalifikacija obrazovanja - Qualification level	Ukupno Total	Vrsta radnog mjesta Type of job		Vrsta radnog odnosa Type of employment			
		Novootvorena - Newly created	Upraznjena - Vacancy	Na neodređeno vrijeme - Indefinite term	Na određeno vrijeme - Fixed term	Pripravnici - Trainees	Ostali - Other
I	470	96	374	33	257	0	180
II	153	67	86	8	54	3	88
III	477	102	375	100	296	0	81
IV	558	146	412	64	308	13	173
V	86	4	82	14	22	36	14
VI	15	4	11	3	12	0	0
VII-1	547	53	494	77	379	47	44
VII-2	12	0	12	1	11	0	0
VIII	3	0	3	0	3	0	0
<b>UKUPNO - TOTAL</b>	2321	472	1849	300	1342	99	580

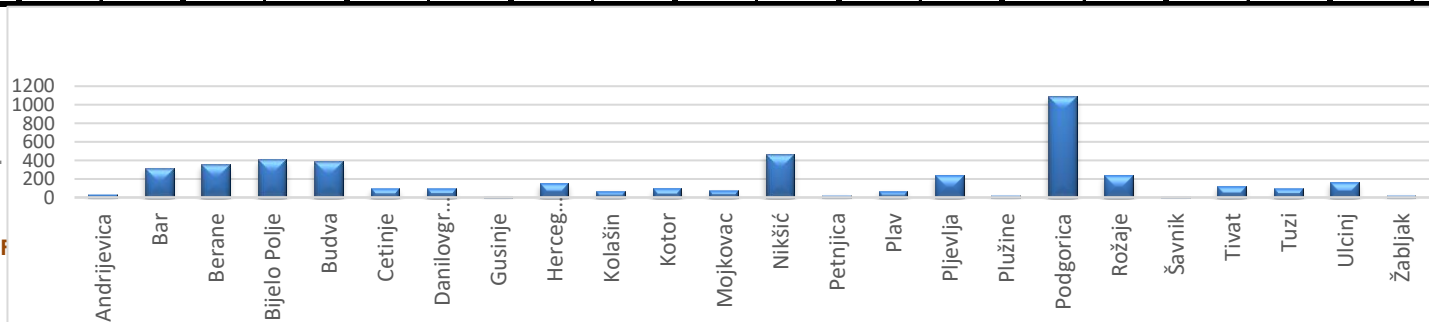
OVERVIEW OF EMPLOYMENT OF PERSONS FROM THE REGISTER OF UNEMPLOYED ZZZCG, BY MUNICIPALITIES, BY Qualification LEVEL AND BY SEX, 1.1.-31.5.2025.

Redni broj --- Row number	Opština --- Municipality	Ukupno Total	Žene Women	% žene --- Share of women	Nivo kvalifikacija obrazovanja - Qualification level																	
					I		II		III		IV		V		VI		VII-1		VII-2		VIII	
					Ukupno --- Total	Žene --- Women	Ukupno --- Total	Žene --- Women	Ukupno --- Total	Žene --- Women	Ukupno --- Total	Žene --- Women	Ukupno --- Total	Žene --- Women	Ukupno --- Total	Žene --- Women	Ukupno --- Total	Žene --- Women	Ukupno --- Total	Žene --- Women	Ukupno --- Total	Žene --- Women
1.	Andrijevica	34	18	52.9	4	2	0	0	13	4	10	5	0	0	1	1	5	5	1	1	0	0
2.	Bar	316	142	44.9	95	31	7	3	41	18	87	35	21	5	30	20	30	26	5	4	0	0
3.	Berane	358	182	50.8	62	23	4	2	73	29	138	72	4	2	15	10	60	42	0	0	2	2
4.	Bijelo Polje	408	256	62.7	46	24	2	2	86	39	139	84	2	1	36	24	93	79	4	3	0	0
5.	Budva	389	207	53.2	59	25	7	6	78	38	143	77	7	5	32	18	48	33	15	5	0	0
6.	Cetinje	99	65	65.7	15	12	3	3	16	11	29	17	0	0	15	7	17	11	4	4	0	0
7.	Danilovgrad	94	61	64.9	16	9	3	2	10	4	23	20	2	0	9	6	26	16	5	4	0	0
8.	Gusinje	14	6	42.9	2	1	0	0	1	0	9	3	0	0	1	1	1	1	0	0	0	0
9.	Herceg Novi	152	94	61.8	29	19	5	3	28	14	44	26	4	2	16	11	23	17	3	2	0	0
10.	Kolašin	71	43	60.6	9	6	0	0	18	7	31	20	0	0	3	3	9	6	1	1	0	0
11.	Kotor	100	58	58.0	6	3	1	0	13	9	44	24	0	0	12	10	23	12	1	0	0	0
12.	Mojkovac	74	44	59.5	7	6	0	0	24	14	22	8	1	1	6	1	13	13	1	1	0	0
13.	Nikšić	469	311	66.3	32	16	10	8	79	30	153	104	4	4	19	13	151	117	21	19	0	0
14.	Petnjica	26	19	73.1	5	4	0	0	3	0	5	3	0	0	0	0	12	11	1	1	0	0
15.	Plav	70	34	48.6	16	10	0	0	10	3	27	10	1	1	2	0	8	7	6	3	0	0
16.	Pljevlja	243	108	44.4	29	15	4	1	61	19	109	50	2	0	20	12	16	10	2	1	0	0
17.	Plužine	25	16	64.0	2	1	0	0	8	5	7	2	0	0	1	1	6	6	1	1	0	0
18.	Podgorica	1088	646	59.4	135	66	20	11	144	71	325	170	26	15	119	76	264	200	52	35	3	2
19.	Rožaje	239	134	56.1	48	28	0	0	38	13	60	33	3	1	16	10	61	42	13	7	0	0
20.	Šavnik	7	4	57.1	0	0	0	0	4	2	2	1	0	0	0	0	0	0	1	1	0	0
21.	Tivat	123	65	52.8	11	6	3	3	17	10	46	18	8	2	18	13	18	12	2	1	0	0
22.	Tuzi	95	43	45.3	20	4	0	0	9	1	38	20	1	0	9	7	15	8	3	3	0	0
23.	Ulcinj	166	115	69.3	32	23	4	3	26	17	44	26	0	0	22	17	23	16	15	13	0	0
24.	Žabljak	26	14	53.8	3	2	0	0	4	3	13	6	1	0	3	1	2	2	0	0	0	0
<b>Ukupno- Total</b>		<b>4686</b>	<b>2685</b>	<b>57.3</b>	<b>683</b>	<b>336</b>	<b>73</b>	<b>47</b>	<b>804</b>	<b>361</b>	<b>1548</b>	<b>834</b>	<b>87</b>	<b>39</b>	<b>405</b>	<b>262</b>	<b>924</b>	<b>692</b>	<b>157</b>	<b>110</b>	<b>5</b>	<b>4</b>

## G 12

BROJ ZAPOSŁJAVANJA LICA SA EVIDENCIJE NEZAPOSLENIH ZZZCG, PREMA OPŠTINAMA U KOJIMA SU ZAPOSLENI, U PERIODU 1.1.-31.5.2025. GODINE

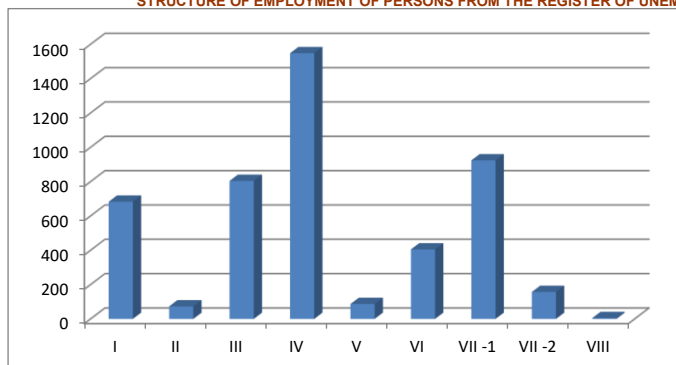
NUMBER OF EMPLOYMENT OF PERSONS IN REGISTER OF UNEMPLOYED ZZZGG, BY MUNICIPALITIES, 1.1.-31.5.2025.



Djelatnost	UKUPNO TOTAL	Žene Women	Nivo kvalifikacija obrazovanja - Qualification level																		Sector of economic activity		
			I		II		III		IV		V		VI		VII-1		VII-2		VIII				
			Ukupno Total	Žene Women	Ukupno Total	Žene Women	Ukupno Total	Žene Women	Ukupno Total	Žene Women	Ukupno Total	Žene Women	Ukupno Total	Žene Women	Ukupno Total	Žene Women	Ukupno Total	Žene Women	Ukupno Total	Žene Women			
A Poljoprivreda, lov i ribarstvo	41	19	11	8	0	0	16	4	11	6	1	0	1	0	1	1	0	0	0	0	0	0	A Agriculture, hunting and fishing
B Rudarstvo	28	0	1	0	0	0	11	0	13	0	1	0	1	0	1	0	0	0	0	0	0	0	B Mining
C Prerađivačka industrija	328	144	77	38	10	6	86	21	117	55	3	3	16	10	14	8	5	3	0	0	0	0	C Processing industry
D Snadbijevanje električnom energijom, parom i klimatizacijom	10	2	0	0	0	0	1	0	3	0	1	0	2	0	3	2	0	0	0	0	0	0	D Electricity supply, steam supply and air conditioning
E Snadbijevanje vodom; upravljanje otpadnim vodama, kontrolisanje procesa uklanjanja otpada i sl.	47	7	17	0	1	0	8	0	12	2	0	0	4	3	5	2	0	0	0	0	0	0	E Water supply, waste water management, waste disposal control etc.
F Građevinarstvo	266	73	56	8	8	2	61	10	104	31	1	1	16	8	18	13	2	0	0	0	0	0	F Construction
G Trgovina na veliko i trgovina na malo; opravka motornih vozila, motocikala i predmeta za ličnu upotrebu i domaćinstvo	786	492	152	88	15	11	165	97	281	182	11	4	74	50	73	49	15	11	0	0	0	0	G Wholesale and retail trade; repair of motor vehicles, motorcycles and personal and household items
H Saobraćaj i skladištenje	286	56	63	7	2	1	49	4	112	20	18	1	21	13	20	9	1	1	0	0	0	0	H Transportation and storage
I Usluge smještaja i ishrane	662	375	129	90	12	9	154	79	250	133	10	5	46	29	46	26	15	4	0	0	0	0	I Accomodation and catering services
J Informisanje i komunikacije	60	32	6	0	0	0	3	2	16	7	0	0	17	11	15	10	2	1	1	1	1	1	J Information amd communication
K Finansijske djelatnosti i djelatnosti osiguranja	21	12	0	0	0	0	0	0	5	3	0	0	3	1	12	7	1	1	0	0	0	0	K Financial and insurance activities
L Poslovanje nekretninama	26	15	7	4	0	0	3	1	13	7	0	0	0	0	3	3	0	0	0	0	0	0	L Real estate business
M Stručne, naučne, inovacione i tehničke djelatnosti	132	76	14	8	2	1	17	6	25	12	5	3	24	12	41	31	4	3	0	0	0	0	M Professional, scientific, innovative and technical activities
N Administrativne i pomoćne uslužne djelatnosti	326	154	47	20	5	2	60	21	125	59	3	1	34	17	45	30	7	4	0	0	0	0	N Administrative and auxiliary service activities
O Državna uprava i odbrana; obavezno socijalno osiguranje	269	120	20	5	3	1	34	9	79	26	5	3	23	10	80	49	24	17	1	0	0	0	O State administration and defense; mandatory social insurance
P Obrazovanje	850	719	38	31	8	8	79	69	141	126	17	15	66	54	433	361	66	53	2	2	2	2	P Education
Q Zdravstvena i socijalna zaštita	243	183	6	5	1	1	15	11	114	82	3	1	27	21	68	54	9	8	0	0	0	0	Q Health care and social care
R Umjetnost, zabava i rekreacija	170	105	29	18	2	2	14	9	76	41	4	2	19	13	23	17	2	2	1	1	1	1	R Art, leisure and recreation
S Ostale uslužne djelatnosti	131	100	10	6	4	3	27	18	48	41	4	0	11	10	23	20	4	2	0	0	0	0	S Other service activities
T Djelatnost domaćinstva kao poslodavca, koja proizvode dobra i usluge za sopstvene potrebe	4	1	0	0	0	0	1	0	3	1	0	0	0	0	0	0	0	0	0	0	0	0	T Activity of household-based employers, producing goods and services for own use
U Djelatnost eksteritorijalnih i tijela	0	0	0	0	0	0	0	0	0	0	0	0	0	0	0	0	0	0	0	0	0	0	U Extraterritorial entities
UKUPNO	4686	2685	683	336	73	47	804	361	1548	834	87	39	405	262	924	692	157	110	5	4	4	4	Total

## G 13

STRUKTURA ZAPOSŁJAVANJA LICA SA EVIDENCIJE NEZAPOSLENIH ZZZCG PO  
NIVOU KVALIFIKACIJA OBRAZOVANJA U PERIODU 1.1.-31.5.2025. GODINE  
STRUCTURE OF EMPLOYMENT OF PERSONS FROM THE REGISTER OF UNEMPLOYED ZZZCG BY Qualification level 1.1.-31.5.2025.



PREGLED NAJTRAŽENIJIH ZANIMANJA PREMA  
PRIJAVLJENIM POTREBAMA U maju 2025.  
GODINE

T 14

THE MOST DEMANDED OCCUPATIONS BY REGISTERED NEEDS IN  
May 2025

Šifra zanimanja	Zanimanje	Broj traženih radnika
109908	Lica bez zanimanja i stručne spreme (Završena osnovna škola):	431
206500	Pomoćni ugostitelj	45
719000	Doktor medicine	45
409002	Medicinska sestra:	39
206522	Sobarica:	37
406513	Konobar:	37
409003	Zdravstveni tehničar:	36
717601	Profesor matematike:	36
617501	Vaspitač predškolske djece:	29
305600	Vozač drumskog vozila	26
717586	Profesor klavira:	26
406523	Recepcionar:	24
716800	Diplomirani pravnik	24
406515	Kuvar:	23
305302	Građevinski keramičar:	20
306517	Točilac pića:	19
109900	Lica bez zanimanja i stručne spreme ( bez škole):	18
206515	Pomoćni kuvar:	18
306400	Prodavac	18
306513	Kelner:	17
406500	Turistički i ugostiteljski tehničar	16
306515	Kuvar jednostavnih jela:	15
717583	Profesor gitare:	13
719200	Diplomirani farmaceut	13
104502	Čistac prostorija:	12
507202	Policajac – Više stručno obrazovanje:	11
716710	Diplomirani ekonomista:	11
711800	Diplomirani mašinski inženjer	11
406400	Trgovački tehničar	10
409000	Medicinski tehničar	10
717569	Profesor muzičke grupe predmeta:	10
712600	Diplomirani inženjer elektrotehnike za elektroniku	10
206513	Servir:	9

Šifra zanimanja	Zanimanje	Broj traženih radnika
409082	Fizioterapeutska sestra/tehničar:	9
719099	Stepen bachelor –Diplomirani medicinar zdravstvene njege :	9
717502	Profesor razredne nastave:	8
106501	Ugostiteljsko - turistički manipulant:	7
406427	Prodavac naftnih derivata i gasa:	7
402400	Elektrotehničar energetike	7
712400	Diplomirani inženjer elektrotehnike za energetiku	7
712894	Elektronika, telekomunikacije i računari - stepen specijaliste:	7
718215	Pedagog:	6
718220	Psiholog:	6
717585	Profesor violine:	6
617509	Nastavnik predškolskog vaspitanja:	5
109904	Lica bez zanimanja i stručne spreme (Završen 4 razred):	5
204515	Kupališni spasilac:	5
205200	Pomoćni građevinski radnik	5
206400	Rukovalac robom - pomoćni prodavac	5
406700	Ekonomski tehničar	5
716923	Informatičar:	5
717602	Profesor fizike:	5
717534	Profesor engleskog jezika:	5
717527	Profesor italijanskog jezika:	5
717731	Profesor računarske grupe predmeta:	5

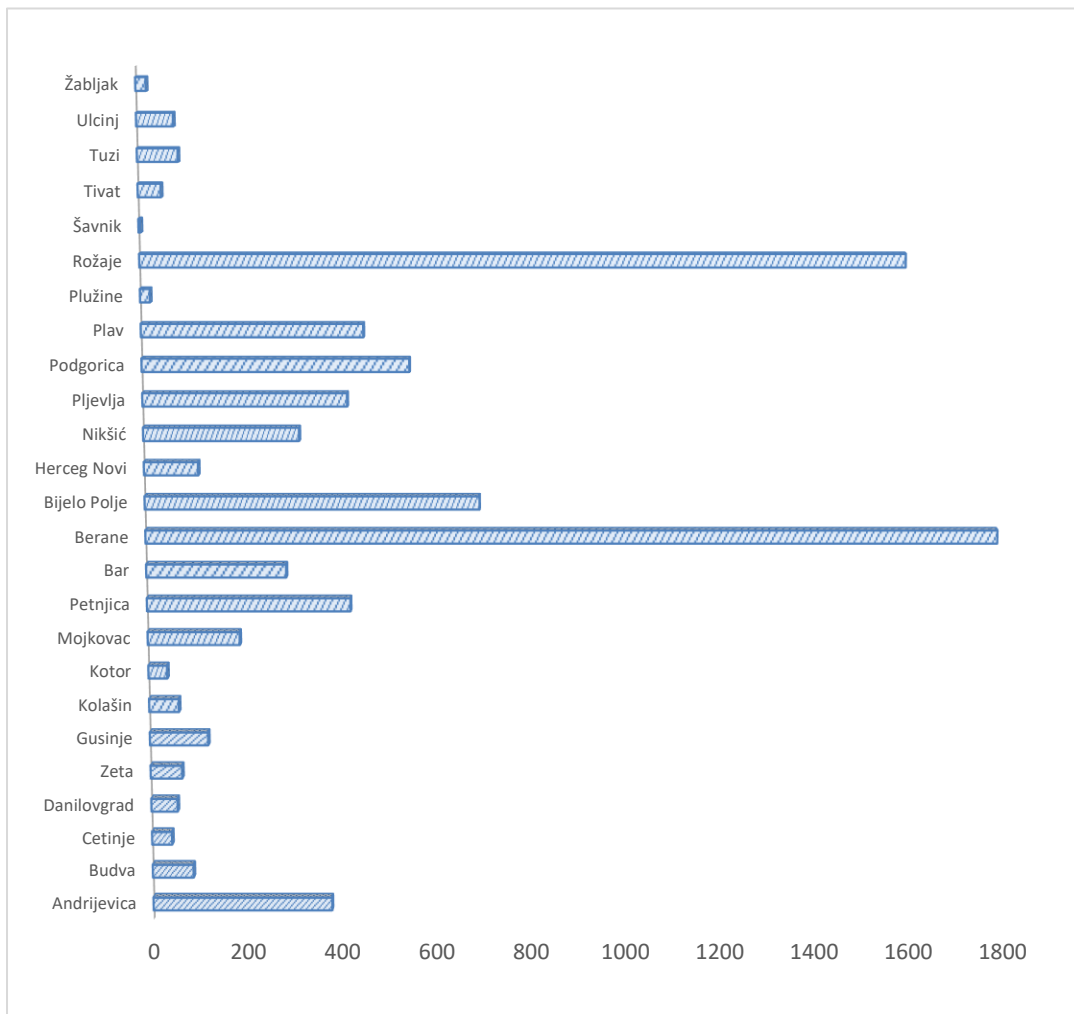
NUMBER OF UNEMPLOYMENT BENEFITS PAID OFF AND AMOUNT OF PAID FUNDS BY MUNICIPALITIES,  
Qualification LEVEL AND GENDER IN May 2025

Redni broj --- Row number	Opština --- Municipality	Iznos sredstava Amount	Broj isplata Number of claimants	Žene Women	Nivo kvalifikacija obrazovanja - Qualification level																	
					I		II		III		IV		V		VI		VII-1		VII-2		VIII	
					Ukupno --- Total	Žene --- Women	Ukupno --- Total	Žene --- Women	Ukupno --- Total	Žene --- Women	Ukupno --- Total	Žene --- Women	Ukupno --- Total	Žene --- Women	Ukupno --- Total	Žene --- Women	Ukupno --- Total	Žene --- Women	Ukupno --- Total	Žene --- Women	Ukupno --- Total	Žene --- Women
1	Andrijevića	98745.59	378	207	186	114	10	1	94	40	88	52	0	0	0	0	0	0	0	0	0	0
2	Budva	19736.89	86	58	15	5	7	6	26	19	31	25	3	2	2	0	2	1	0	0	0	0
3	Cetinje	9467.24	42	18	18	8	5	0	8	2	8	5	0	0	2	2	1	1	0	0	0	0
4	Danilovgrad	14179.64	55	38	17	10	7	7	12	6	17	13	0	0	1	1	1	1	0	0	0	0
5	Zeta	17942.29	66	33	20	13	11	4	20	10	14	5	0	0	1	1	0	0	0	0	0	0
6	Gusinje	30989.20	122	82	83	62	1	0	16	8	20	11	1	0	0	0	1	1	0	0	0	0
7	Kolašin	15571.11	62	39	29	17	5	4	14	8	13	9	0	0	1	1	0	0	0	0	0	0
8	Kotor	9088.49	39	18	7	1	1	1	16	7	13	8	1	0	1	1	0	0	0	0	0	0
9	Mojkovac	48301.79	192	117	79	60	8	6	66	28	34	21	0	0	1	0	4	2	0	0	0	0
10	Petnjica	111842.32	424	274	347	236	20	13	33	12	24	13	0	0	0	0	0	0	0	0	0	0
11	Bar	71525.77	291	182	122	78	22	15	62	37	70	44	3	1	2	2	9	4	1	1	0	0
12	Berane	462961.21	1770	1019	738	449	65	42	441	226	468	275	24	11	4	2	29	14	1	0	0	0
13	Bijelo Polje	172282.43	694	440	318	220	58	30	159	86	126	84	6	3	11	8	16	9	0	0	0	0
14	Herceg Novi	23755.00	112	51	18	10	17	4	30	14	29	14	3	2	4	1	11	6	0	0	0	0
15	Nikšić	75643.82	322	207	71	48	28	16	98	59	97	64	1	1	3	0	23	18	1	1	0	0
16	Pljevlja	100407.62	422	272	164	108	23	15	105	55	115	83	3	1	5	4	7	6	0	0	0	0
17	Podgorica	132620.11	551	340	138	84	84	46	115	65	149	97	8	6	12	8	42	32	3	2	0	0
18	Plav	118673.13	457	282	268	193	6	1	83	32	90	49	4	2	0	0	4	3	2	2	0	0
19	Plužine	4618.15	20	11	7	2	0	0	4	3	9	6	0	0	0	0	0	0	0	0	0	0
20	Rožaje	411157.81	1570	1089	1109	859	14	6	272	119	149	91	11	6	3	1	11	7	1	0	0	0
21	Šavnik	1056.00	4	2	1	1	1	0	1	0	1	1	0	0	0	0	0	0	0	0	0	0
22	Tivat	10920.02	47	31	12	6	7	4	4	3	16	11	2	2	2	2	4	3	0	0	0	0
23	Tuzi	21031.16	83	42	54	27	1	0	14	8	10	5	0	0	0	0	4	2	0	0	0	0
24	Ulcinj	17350.66	75	35	22	9	10	5	19	8	14	6	1	0	5	4	4	3	0	0	0	0
25	Žabljak	5108.40	21	13	6	3	1	1	3	1	11	8	0	0	0	0	0	0	0	0	0	0
	<b>Ukupno</b> --- <b>Total</b>	<b>2004975.85</b>	<b>7905</b>	<b>4900</b>	<b>3849</b>	<b>2623</b>	<b>412</b>	<b>227</b>	<b>1715</b>	<b>856</b>	<b>1616</b>	<b>1000</b>	<b>71</b>	<b>37</b>	<b>60</b>	<b>38</b>	<b>173</b>	<b>113</b>	<b>9</b>	<b>6</b>	<b>0</b>	<b>0</b>

**G 14**

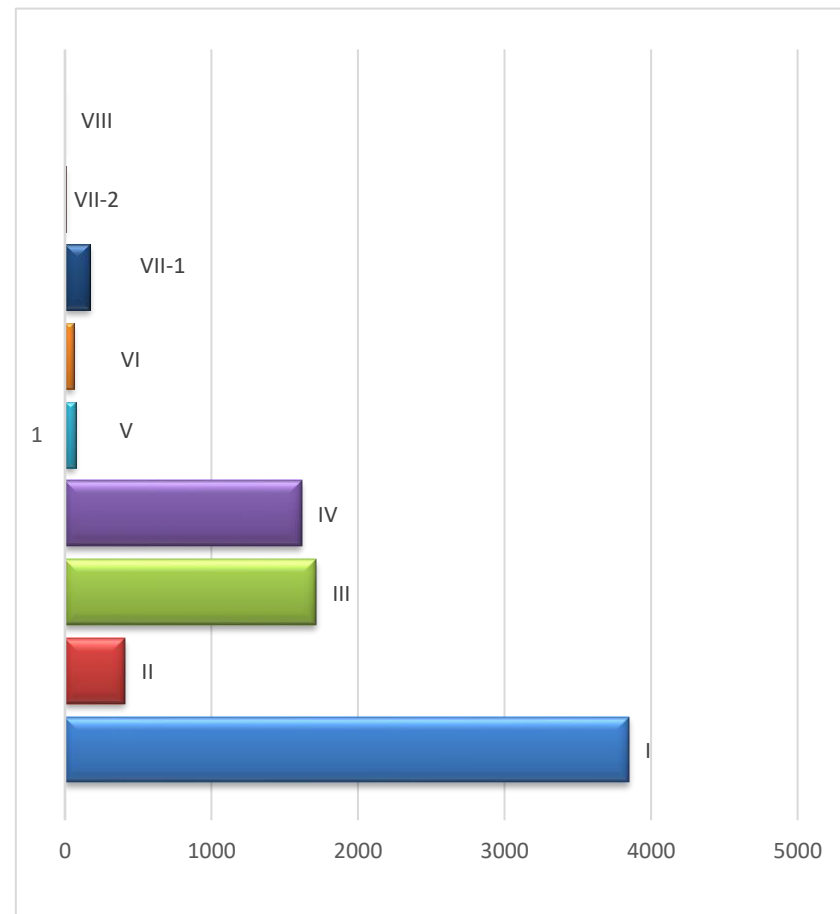
STRUKTURA BROJA ISPLATA NOVČANE NAKNADE U MJESECU  
maju 2025 GODINE

STRUCTURE OF NUMBER OF UNEMPLOYMENT BENEFITS PAID OFF  
IN May 2025



STRUKTURA BROJA ISPLATA NOVČANE NAKNADE PO NIVOU  
KVALIFIKACIJA OBRAZOVANJA U maju 2025

STRUCTURE OF NUMBER OF UNEMPLOYMENT BENEFITS PAID OFF  
BY Qualification LEVEL IN May 2025

**G 15**

## IZVORI PODATAKA I OBJAŠNJENJE POJMOVA

Izvori podataka za Mjesečni statistički bilten su evidencije koje se vode u Zavodu za zapošljavanje Crne Gore prema odredbama Zakona o posredovanju pri zapošljavanju i pravima za vrijeme nezaposlenosti ("Službeni list RCG", broj 24/19 i 29/25)

### NEZAPOSLENO LICE

Nezaposleno lice je lice od 15 do 67 godina života, koje je crnogorski državljanin, nalazi se na evidenciji Zavoda za zapošljavanje Crne Gore (u daljem tekstu: Zavod), sposobno ili djelimično sposobno za rad, koje nije zasnovalo radni odnos, aktivno traži zaposlenje i raspoloživo je za rad.

Nezaposlenim licem, u smislu stava 1 ovog člana, smatra se i stranac koji, u skladu sa posebnim zakonom, ima:

- dozvolu za stalni boravak;
- dozvolu za privremeni boravak za lice bez državljanstva;
- dozvolu za privremeni boravak do tri godine, u skladu sa članom 220 Zakona o strancima ("Službeni list CG", br. 12/18 i 3/19);
- dozvolu za privremeni boravak radi spajanja porodice sa crnogorskim državljaninom ili sa strancem koji ima dozvolu za stalni boravak;
- dozvolu za privremeni boravak iz humanitarnih razloga;
- priznat status izbjeglice ili odobrenu dodatnu zaštitu;
- odobren azil, supsidijarnu zaštitu ili koji traži međunarodnu zaštitu, protekom roka od devet mjeseci od dana podnošenja zahtjeva za međunarodnu zaštitu.

Nezaposlenim licem ne smatra se lice koje je:

- registrovano kao preduzetnik, odnosno koje obavlja profesionalnu ili drugu djelatnost kao osnovno zanimanje;
- jedini vlasnik ili vlasnik više od 51% u privrednom društvu, u skladu sa posebnim zakonom;
- poljoprivrednik - osigurani, u skladu sa posebnim zakonom;
- korisnik penzije;
- redovan učenik;
- student osnovnih studija, u skladu sa posebnim zakonom.

## **NOVOPRIJAVLJENI (prijavljeni na evidenciju nezaposlenih ZZZCG u periodu)**

Pod novoprijavljenim, u ovom izvještaju, podrazumijevaju se lica koja na početku izvještajnog mjeseca nijesu bila na evidenciji nezaposlenih ZZZCG, a kraj mjeseca dočekali su kao nezaposlena lica (mjesec posmatran kao cjelina). U izvještajima za III, VI, IX i XII mjesec, tabela "T3 - ukupno" - Ukupan broj prijavljenih za zaposlenje, predstavlja zbir novoprijavljenih po mjesecima, od početka godine do kraja izvještajnog mjeseca, (mjesec posmatran kao cjelina).

### **Grupe novoprijavljenih lica:**

**Prvi put, nema zapošljavanja** - odnosi se na lica koja su se prvi put prijavila na evidenciju Zavoda, a do tada nisu bila zapošljavana;

**Prvi put, ima zapošljavanja** - lica koja su se prvi put prijavila na evidenciju Zavoda, a do tada su bila zapošljavana;

**Nije prvi put, nema zapošljavanja** - lica koja su se više puta prijavljivala na evidenciju Zavoda, a nisu bila zapošljavana;

**Nije prvi put, ima zapošljavanja** - lica koja su se više puta prijavljivala na evidenciju Zavoda, a bila su zapošljavana.

## **PRESTANAK VOĐENJA EVIDENCIJE**

Prestanak vođenja evidencije u izvještajnom mjesecu obuhvata lica koja su na početku izvještajnog mjeseca bila na evidenciji nezaposlenih ZZZCG, a na kraju mjeseca nije ih bilo među nezaposlenim licima (mjesec posmatran kao cjelina). U izvještajima za III, VI, IX i XII mjesec, tabela "T3 - 1" (ukupno) - Prestanak vođenja evidencije- ukupan broj lica, predstavlja zbir prestanka vođenja evidencije po mjesecima, od početka godine do kraja izvještajnog mjeseca, (mjesec posmatran kao cjelina).

## **ZAPOSLENI SA EVIDENCIJE**

Osobe koje su se u tekućoj godini zaposlile (period od 1. januara do poslednjeg dana u izvještajnom mjesecu), a bile su na evidenciji Zavoda za zapošljavanje. Broj zapošljavanja je prema prispjelim podacima Poreske Uprave Crne Gore.

## **RAZLOZI PRESTANKA VOĐENJA EVIDENCIJE O NEZAPOSLENIM LICIMA**

Evidencija o nezaposlenom licu prestaje da se vodi, ako:

- se odjavi iz evidencije;
- zasnuje radni odnos, u skladu sa zakonom;
- se registruje kao preduzetnik, odnosno otpočne da obavlja profesionalnu ili drugu djelatnost kao osnovno zanimanje;

- postane jedini vlasnik ili vlasnik više od 51% u privrednom društvu;
- postane poljoprivrednik - osiguranik;
- postane sveštenik, vjerski službenik, monah ili monahinja - osiguranik;
- se rješenjem nadležne inspekcije rada utvrdi da radi suprotno propisima o radu;
- ostvari pravo na starosnu penziju, invalidsku penziju ili porodičnu penziju;
- postane potpuno nesposobno za rad;
- navrši 67 godina života;
- postane redovan učenik;
- postane student osnovnih studija;
- obavlja stručno osposobljavanje za rad bez zasnivanja radnog odnosa;
- otpočne sa izdržavanjem kazne zatvora;

- nije dalo tačne podatke o ispunjavanju uslova za sticanje statusa nezaposlenog lica;
- aktivno ne traži zaposlenje;
- nije raspoloživo za rad;
- odbije uključivanje u program aktivne politike zapošljavanja ili ga bez opravdanog razloga prekine, odnosno ne završi;
- odbije ponuđeno zaposlenje.

## **KORISNICI NOVČANE NAKNADE**

Nezaposlene osobe evidentirane u Zavodu koje su prema odredbama -Zakona o posredovanju pri zapošljavanju i pravima za vrijeme nezaposlenosti- ostvarile naknadu tokom izvještajnog mjeseca .

## **SLOBODNA RADNA MJESTA**

Broj slobodnih radnih mjesta koje poslodavci prijave Zavodu tokom izvještajnog mjeseca.

## **RAZLOZI PRESTANKA RADNOG ODNOSA (T2)**

- 1) Izrečena mjera prestanka radnog odnosa zbog povrede radnih dužnosti i obaveza;
- 2) Pismena izjava zaposlenog da želi da raskine radni odnos (otkaz ugovora o radu);
- 3) Zaključivanje sporazuma s poslodavcem o prestanku radnog odnosa;
- 4) Dopunski rad kod drugog poslodavca bez saglasnosti poslodavca kod koga je zaposleni u radnom odnosu sa punim radnim vremenom;
- 5) Ako zaposleni ne pokaže potrebna znanja i sposobnosti, a nema radnog mjesta na koje može biti raspoređen;

- 6) Ako zaposleni ne ostvaruje odgovarajuće rezultate rada, a nema radnog mjesta na koje može biti raspoređen;
- 7) Ako zaposleni na probnom radu nije postigao odgovarajuće rezultate rada;
- 8) Pripravnik koji nije položio stručni ispit;
- 9) Neopravdani izostanak sa posla 5 dana uzastopno;
- 10) Neopravdan izostanak sa posla 7 radnih dana sa prekidima u toku 3 mjeseca;
- 11) Ako je u roku od godinu dana utvrđeno da je radni odnos zasnovan suprotno odredbama zakona, odnosno kolektivnog ugovora;
- 12) Ako su pri zasnivanju radnog odnosa prećutani ili dati neistiniti podaci značajni za zasnivanje radnog odnosa;
  
- 13) Odbijanje raspoređenja na drugo radno mjesto na koje je zaposleni raspoređen zbog potreba procesa rada;
- 14) Odbijanje raspoređivanja sa jednog na drugo radno mjesto, kod istog poslodavca;
- 15) Odbijanje raspoređivanja na drugo odgovarajuće radno mjesto, pošto je utvrđeno da zaposleni nema sposobnosti za obavljanje poslova radnog mjesta na koje je raspoređen;
- 16) Odbijanje raspoređivanja na drugo radno mjesto, pošto je utvrđeno da zaposleni ne ostvaruje odgovarajuće rezultate rada;
- 17) Odbijanje privremenog raspoređivanja, u slučaju sile ili drugih iznenadnih okolnosti, na druge poslove za koje se traži niži stepen stručne spreme;
- 18) Odbijanje zaposlenog za čijim je radom prestala potreba da bude raspoređen na drugo odgovarajuće radno mjesto sa punim ili nepunim radnim vremenom, kod istog poslodavca;
- 19) Odbijanje zaposlenog za čijim je radom prestala potreba da zasnuje radni odnos na neodređeno vrijeme sa punim ili nepunim radnim vremenom kod drugog poslodavca (preuzimanje);
- 20) Odbijanje zaposlenog za čijim je radom prestala potreba da se radno angažuje na obavljanju poslova koji odgovaraju njegovoj stručnoj spreml, odnosno radnoj sposobnosti;
- 21) Odbijanje zaposlenog za čijim je radom prestala potreba da se stručno osposobi, prekvalifikuje ili dokvalifikuje za drugo odgovarajuće radno mjesto sa punim ili nepunim vremenom, kod istog ili drugog poslodavca;
  
- 22) Isplaćena jednokratna novčana naknada zaposlenom za čijim je radom prestala potreba;
- 23) Isplaćena otpremnina zaposlenom za čijim je radom prestala potreba;
  
- 24) Organizovanje, odnosno učesće u štrajku koji nije organizovan u skladu sa Zakonom o štrajku;
- 25) Navršениh 65 godina života i 15 godina staža osiguranja;
- 26) Ako je došlo do gubitka radne sposobnosti koji je utvrđen na zakonom propisan način;
  
- 27) Ako je zabranjeno vršenje određenih poslova po pravosnažnoj odluci suda ili drugog organa;
- 28) Ako zaposleni odsustvuje sa rada duže od 6 mjeseci zbog izdržavanja kazne zatvora;
- 29) Ako zaposleni odsustvuje sa rada duže od 6 mjeseci zbog izrečene mjere bezbjednosti, vaspitne ili zaštitne mjere;
- 30) Isteka rada na određeno vrijeme u svojstvu pripravnika;
- 31) Stečaj preduzeća;

- 32) Likvidacija preduzeća;
- 33) Prestanak rada poslodavca;
- 34) Ako se zaposleni ne vrati na rad u roku od 30 dana od dana povratka sa rada iz inostranstva, vojske ili po prestanku funkcije;
- 35) Istek rada na određeno vrijeme;
- 36) Istek radnog angažovanja nezaposlenog lica;
- 37) Zbog premještaja bračnog druga u skladu sa posebnim propisima;
- 38) Zbog zdravstvenog stanja zaposlenog ili članova njegove porodice;
- 39) Zbog prestanka rada u inostranstvu;
- 40) Zbog prestanka rada ostvarenog po drugom osnovu;
- 41) Zbog prestanka rada u stranim i drugim predstavništvima;
- 42) Ostali razlozi utvrđeni zakonom ili kolektivnim ugovorom.

## **PODRUČNE JEDINICE ZAVODA**

Zavod je organizovan u devet područnih jedinica i dvadeset pet Biroa rada, i to:

Područna jedinica Podgorica, sa Biroima rada - Biro rada Podgorica, Biro rada Cetinje, Biro rada Danilovgrad, Biro rada Tuzi i Biro rada Zeta ;

Područna jedinica Nikšić - Biro rada Nikšić, Biro rada Plužine i Biro rada Šavnik;

Područna jedinica Berane - Biro rada Berane i Biro rada Andrijevica;

Područna jedinica Bijelo Polje - Biro rada Bijelo Polje, Biro rada Kolašin i Biro rada Mojkovac;

Područna jedinica Pljevlja - Biro rada Pljevlja i Biro rada Žabljak;

Područna jedinica Bar - Biro rada Bar, Biro rada Budva i Biro rada Ulcinj;

Područna jedinica Herceg Novi - Biro rada Herceg Novi, Biro rada Kotor i Biro rada Tivat;

Područna jedinica Plav - Biro rada Plav i Biro rada Gusinje;

Područna jedinica Rožaje - Biro rada Rožaje i Biro rada Petnjica;

## **PODJELA PO NIVOU KVALIFIKACIJA OBRAZOVANJA**

- Nivo I - Podnivo I 1 - bez školske spreme i podnivo I 2 - završena osnovna škola**
- Nivo II - Niže stručno obrazovanje**
- Nivo III - Srednje stručno obrazovanje u trajanju od 3 godine**
- Nivo IV - Podnivo IV 1 - srednje opšte i stručno obrazovanje u trajanju od 4 godine, podnivo IV 2 - kvalifikacija majstor i V stepen stručne spreme**
- Nivo V - Kvalifikacija višeg stručnog obrazovanja**
- Nivo VI - Kvalifikacija visokog obrazovanja – 180 ECTS**
- Podnivo VII 1 - Kvalifikacija visokog obrazovanja (240, 180+60, 300, 360 ECTS)**
- Podnivo VII 2 - Kvalifikacija visokog obrazovanja (180+120, 240+60 ECTS)**
- Nivo VIII - Kvalifikacija visokog obrazovanja (300+180 ECTS)**