

Crna Gora  
Zavod za zapošljavanje Crne Gore  
Podgorica




Montenegro  
Employment agency of Montenegro  
Podgorica

# B I L T E N

## Mjesečni statistički bilten

mart 2025. godine



**IZDAVAČ**

Zavod za zapošljavanje Crne Gore  
Sektor za evidencije, statistiku i istraživanje u oblasti zapošljavanja

**ZA IZDAVAČA**

David Perčobić

**GLAVNI I ODGOVORNI UREDNIK**

Jovan Kostić

**ČLANOVI TIMA**

Dragica Peković

Darko Kuzmanović

Tatjana Jovićević

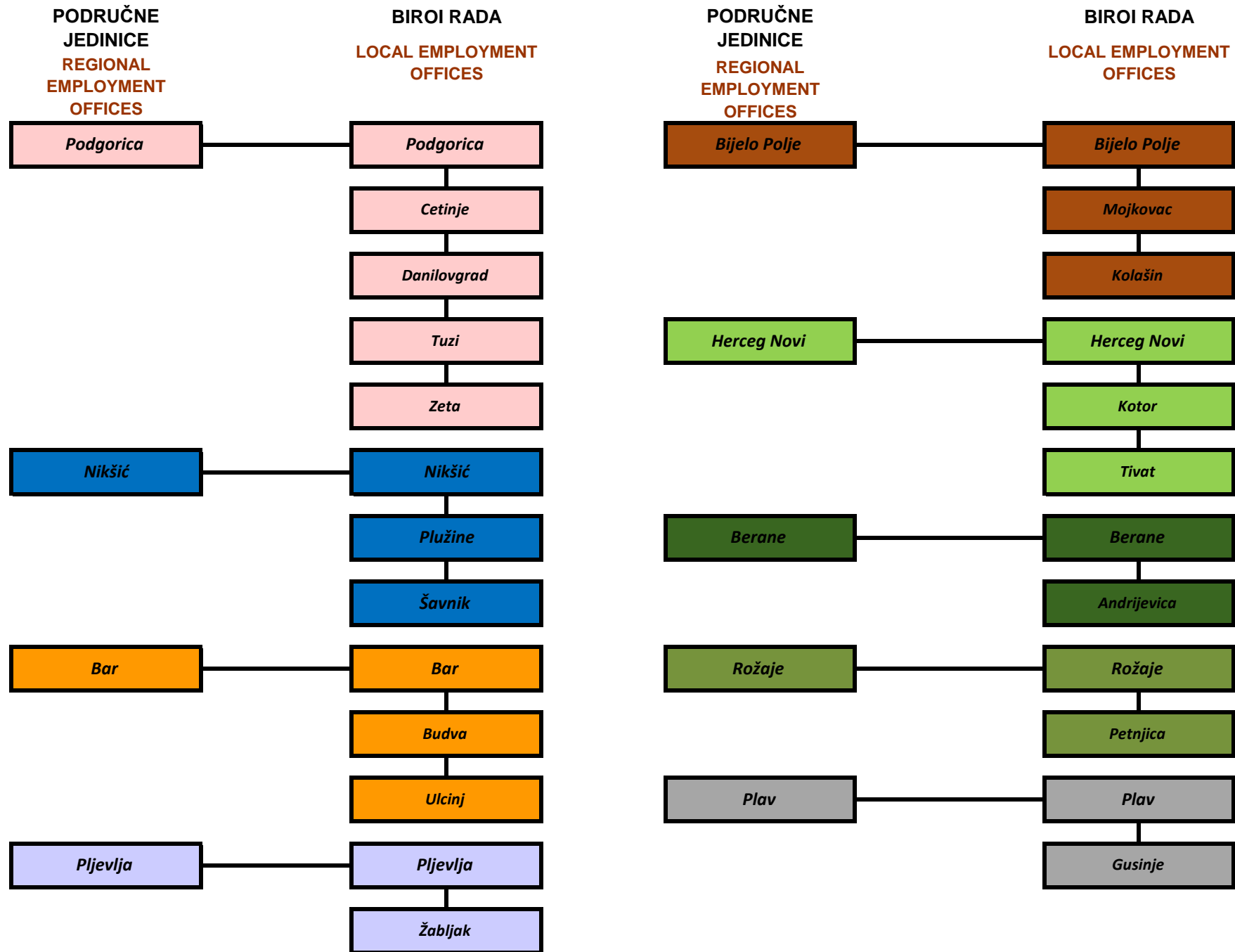
## SADRŽAJ

	<i>stranica</i>
<i>Područne jedinice Zavoda za zapošljavanje Crne Gore</i>	<i>1</i>
<i>Statički izvještaj za mart 2025. godine</i>	<i>3</i>
<i>T1, G1 Nezaposlenost i zapošljavanje od 1985. do 2024. godine</i>	<i>6</i>
<i>T2 Nezaposlenost i zapošljavanje prema nivou kvalifikacija obrazovanja i polu, u martu 2025. godine</i>	<i>8</i>
<i>T3, G2 Nezaposlenost i slobodna radna mjesta prema nivou kvalifikacija obrazovanja, u martu 2025. i 2024. godine</i>	<i>9</i>
<i>T3-1, G2-1 Nezaposlenost i slobodna radna mjesta prema nivou kvalifikacija obrazovanja, od januara do marta 2024. i 2025. godine</i>	<i>10</i>
<i>T4, G3 Nezaposlena lica prema opštinama, nivou kvalifikacija obrazovanja i polu, stanje na poslednji dan izvještajnog mjeseca</i>	<i>12</i>
<i>T4-1 Nezaposlena lica sa invaliditetom prema opštinama, nivou kvalifikacija obrazovanja i polu, stanje na poslednji dan izvještajnog mjeseca</i>	<i>13</i>
<i>T5, G4, G5 Pregled nezaposlenih lica prijavljenih za zaposlenje prema opštinama, nivou kvalifikacija obrazovanja i polu u mjesecu martu 2025. godine</i>	<i>14</i>
<i>T6, G6, G7 Pregled lica koja traže prvo zaposlenje prema opštinama, nivou kvalifikacija obrazovanja i polu u mjesecu martu 2025. godine</i>	<i>16</i>
<i>T7, G8, G9 Pregled prestanka vođenja evidencije nezaposlenih lica prema opštinama, polu i nivou kvalifikacija obrazovanja u mjesecu martu 2025. godine</i>	<i>18</i>
<i>T8 Razlozi prestanka vođenja evidencije nezaposlenih lica prema dužini čekanja na zaposlenje u martu 2025. godine</i>	<i>20</i>

## SADRŽAJ

	<i>stranica</i>	
<b>T9, G10, G11</b>	<b><i>Pregled prijavljenih slobodnih radnih mjesta posredstvom ZZZCG prema opštinama, nivou kvalifikacija obrazovanja i polu u mjesecu martu 2025. godine</i></b>	<b>21</b>
<b>T10</b>	<b><i>Pregled prijavljenih slobodnih radnih mjesta prema djelatnostima i nivou kvalifikacija obrazovanja u mjesecu martu 2025. godine</i></b>	<b>23</b>
<b>T11</b>	<b><i>Pregled prijavljenih slobodnih radnih mjesta prema vrsti radnog mjesta, vrsti radnog odnosa i nivou kvalifikacija obrazovanja u martu 2025. godine</i></b>	<b>24</b>
<b>T12, G12</b>	<b><i>Pregled zasnivanja radnog odnosa lica se evidencije nezaposlenih ZZZCG, prema opštinama, nivou kvalifikacija obrazovanja i polu, u periodu od 1. januara do poslednjeg dana u izvještajnom mjesecu 2025. godine</i></b>	<b>25</b>
<b>T13, G13</b>	<b><i>Pregled zasnivanja radnog odnosa lica sa evidencije nezaposlenih ZZZCG po djelatnostima i nivou kvalifikacija obrazovanja u periodu od 1. januara do poslednjeg dana u izvještajnom mjesecu 2025. godine</i></b>	<b>26</b>
<b>T14</b>	<b><i>Pregled najtraženijih zanimanja prema prijavljenim potrebama u martu 2025. godine</i></b>	<b>27</b>
<b>T15, G14, G15</b>	<b><i>Pregled broja isplata novčane naknade i iznos isplaćenih sredstava prema opštinama, nivou kvalifikacija obrazovanja i polu u mjesecu martu 2025. godine</i></b>	<b>28</b>
	<b><i>Izvori podataka i objašnjenje pojmova</i></b>	<b>30</b>

**PODRUČNE JEDINICE ZAVODA ZA ZAPOSŁJAVANJE CRNE GORE**  
**REGIONAL EMPLOYMENT OFFICES**





## STATISTIČKI IZVJEŠTAJ ZA mart 2025. GODINE

### Registrovana nezaposlenost

Na evidenciji Zavoda za zapošljavanje 31.3.2025. godine nalazilo se ukupno 29.970 nezaposlenih lica (od čega 17.843 žena - 59,54%), što je u odnosu na prethodni mjesec (30.842) manje za 872 lica ili 2,83% (žena je manje za 466 ili 2,55%), a u odnosu na isti mjesec prethodne godine (36.706) manje za 6.736 lica ili 18,35% (žena manje za 3.536 ili 16,54%).

*Tabelarni pregled - Broj nezaposlenih lica po opštinama*

Crna Gora	3.2025.	2.2025.	3.2024.	NOM. RAZ.	NOM. RAZ.	INDEX	INDEX
<i>R.b.</i>	<i>1</i>	<i>2</i>	<i>3</i>	<i>1-2</i>	<i>1-3</i>	<i>1:2</i>	<i>1:3</i>
Andrijevića	698	716	805	-18	-107	97.49	86.71
Berane	3625	3646	4064	-21	-439	99.42	89.20
Budva	514	529	660	-15	-146	97.16	77.88
Bijelo Polje	2856	2951	3373	-95	-517	96.78	84.67
Bar	994	1023	1266	-29	-272	97.17	78.52
Cetinje	725	770	919	-45	-194	94.16	78.89
Danilovgrad	545	568	757	-23	-212	95.95	71.99
Zeta	446	461	595	-15	-149	96.75	74.96
Gusinje	520	521	668	-1	-148	99.81	77.84
Herceg Novi	300	331	369	-31	-69	90.63	81.30
Kolašin	610	629	734	-19	-124	96.98	83.11
Kotor	153	165	186	-12	-33	92.73	82.26
Mojkovac	677	689	830	-12	-153	98.26	81.57
Nikšić	2786	2864	3585	-78	-799	97.28	77.71
Podgorica	4761	5013	5938	-252	-1177	94.97	80.18
Plav	1447	1464	1930	-17	-483	98.84	74.97
Petnjica	803	807	967	-4	-164	99.50	83.04
Pljevlja	1767	1769	2072	-2	-305	99.89	85.28
Plužine	159	160	189	-1	-30	99.38	84.13
Rožaje	3750	3847	4646	-97	-896	97.48	80.71
Šavnik	59	61	81	-2	-22	96.72	72.84
Tivat	194	210	221	-16	-27	92.38	87.78
Tuzi	726	739	830	-13	-104	98.24	87.47
Ulcinj	753	797	872	-44	-119	94.48	86.35
Žabljak	102	112	149	-10	-47	91.07	68.46
UKUPNO	29970	30842	36706	-872	-6736	97.17	81.65

### **Nezaposlenost prema kvalifikacionoj strukturi**

Posmatrano po nivoima kvalifikacije obrazovanja, na evidenciji ZZCG krajem marta najviše je bilo lica sa I nivoom - 11.695, što je u odnosu na prethodni mjesec, manje za 1,94% (11.926), a u odnosu na mart prošle godine (13.665) manje za 14,42%, zatim IV nivoom - 8.145, što je u odnosu na prethodni mjesec - (8.386) manje za 2,87%, u odnosu na mart prošle godine (10.357) manje za 21,36%, III nivoom - 5.840 što je za 2,23% manje nego u prethodnom mjesecu (5.973), a u odnosu na mart prošle godine (7.218) manje za 19,09%. Visokoškolaca (VI, VII-1, VII-2 i VIII nivo) bilo je 3.141 što u odnosu na prethodni mjesec (3.364) predstavlja smanjenje od 6,63%, a u odnosu na mart prošle godine (4.089) smanjenje od 23,18%. Na evidenciji je najmanje bilo lica sa VIII nivoom -15, što je u odnosu na prethodni mjesec (17) manje za 11,76%, a u odnosu na mart prošle godine (18) manje za 16,67% i VII2 nivoom -238 što je u odnosu na prošli mjesec (252) manje za 5,56%, a i mart prošle godine (292) manje za 18,49%.

### **Novoprijavljena lica**

Tokom marta 2025. evidentirano je 860 novoprijavljenih lica (žena 507), što je u odnosu na prethodni mjesec (1.066) manje za 19,32%, i 20,07% manje u odnosu na mart prethodne godine (1.076). Od ukupnog broja novoprijavljenih njih 139 ili 16,16% se prvi put prijavljuju, dok se 721 lica ili 83,84% i ranije prijavljivalo na evidenciju ZZCG. Odnos lica koja se prvi put prijavljuju na evidenciju nezaposlenih i onih koja su se i ranije prijavljivala, u prethodnom mjesecu je 16,14% :83,86% (172:894), a u martu prethodne godine 16,36%:83,84% (176:900).

### **Slobodna radna mjesta**

U martu 2025. godine Zavodu je prijavljeno ukupno 2.369 slobodnih radnih mjesta, što je za 8,00% manje u odnosu na prethodni mjesec (2.575) i manje za 36,81% u odnosu na mart prošle godine (3.749). U toku posmatranog mjeseca najviše su tražena nezaposlena lica sa VII1 nivoom kvalifikacija obrazovanja - 739, zatim sa IV nivoom - 625, III nivoom - 415 itd. Tokom marta 2025. godine bilo je 4 prijavljena slobodna radna mjesta za VIII nivo kvalifikacija obrazovanja i 22 za VI nivo.

U martu 2025. godine posmatrano po djelatnostima, najviše prijavljenih slobodnih radnih mjesta bilo je u: Obrazovanje - 727, Usluge smještaja i ishrane - 473, Trgovina na veliko i trgovina na malo; opravka motornih vozila, motocikala i predmeta za ličnu upotrebu i domaćinstvo -438, Zdravstvena i socijalna zaštita - 240 itd

Za djelatnosti Djelatnost domaćinstva kao poslodavca, koja proizvode dobra i usluge za sopstvene potrebe i Djelatnost eksteritorijalnih tijela nije bilo prijavljenih slobodnih radnih mjesta, dok je u djelatnosti Poljoprivreda, lov i ribarstvo prijavljeno 1 slobodno radno mjesto.

#### **Korisnici novčane naknade**

U martu 2025. godine 8.106 lica ili 27,05% od ukupnog broja nezaposlenih, su korisnici novčane naknade. Broj korisnika novčane naknade smanjio se u poređenju sa istim periodom prethodne godine za 995 lica ili 10,93%.

#### **Prestanak vođenja evidencije**

Tokom marta 2025. godine prestalo je vođenje evidencije za 1.497 lica, što je u odnosu na prethodni mjesec (1.123) više za 33,30%, a u odnosu na mart prošle godine (1.647) manje za 9,11%.

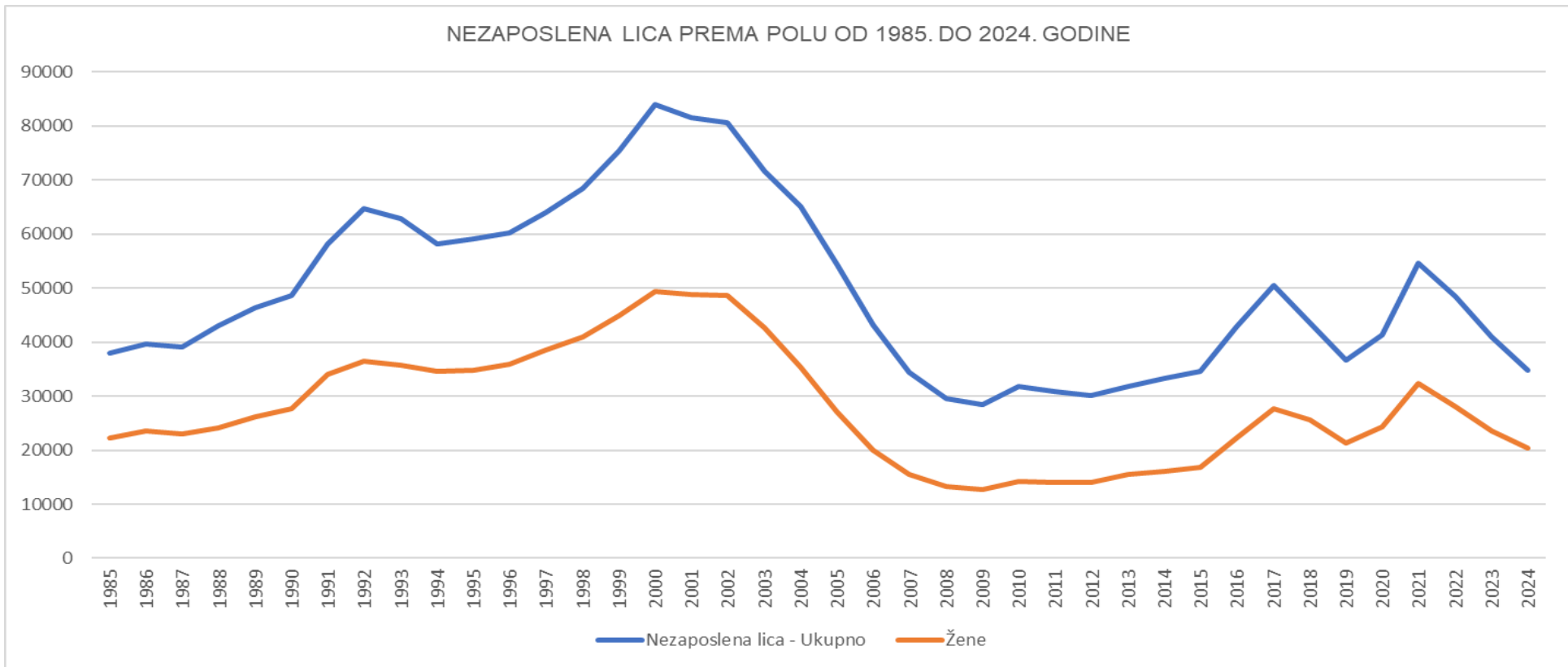
**T 1**

**NEZAPOSLENOST I ZAPOSŁJAVANJE OD 1985. DO 2024. GODINE**  
**UNEMPLOYMENT AND EMPLOYMENT FROM 1985 TO 2024**

**T 1**

Godina Year	Novoprijavljeni Newly registered	Zaposleni sa evidencije ZZZCG Employed from register	Prestanak vođenja evidencije Termination of keeping evidence	Nezaposlena lica (prosjeak) Unemployed persons (average)					Prijavljene potrebe za radnicima i pripravnicima Registered vacancies
				Ukupno - Total	Lančani indeks - Chain index	Žene - Women	Prvi put traže zaposlenje - First- time job seekers	Korisnici novčane naknade Unemployment benefit claimants	
1985	25824	13536	...	37973	108.86	22297	30331	1296	23480
1986	27180	13764	...	39666	104.45	23479	29825	1698	24791
1987	26508	11832	...	39146	98.68	22938	29141	2024	22579
1988	23804	11168	...	43001	109.84	24166	31031	3751	20807
1989	22620	10469	...	46450	108.02	26112	33623	3807	20579
1990	24792	8816	...	48684	104.80	27667	35712	5179	15547
1991	21292	5832	7789	58144	119.43	34109	34809	5374	14009
1992	26079	5814	...	64632	111.15	36418	36809	5051	11474
1993	19771	3564	...	62818	97.19	35741	36749	2351	10028
1994	17192	4798	...	58188	92.62	34601	34012	1487	13427
1995	23035	5746	17565	59045	101.47	34762	35613	2480	17967
1996	24755	5648	14991	60225	101.99	35852	36610	3479	18540
1997	24124	5044	15332	63995	106.25	38539	38697	3072	16185
1998	24802	4845	15612	68373	106.84	40895	41070	3096	18420
1999	30134	4764	14579	75303	110.13	44892	45939	2686	11457
2000	27129	5815	19982	84061	111.63	49289	50570	2363	16404
2001	25449	7689	19125	81468	96.91	48774	48912	2223	18438
2002	23945	6734	20762	80584	98.91	48618	47766	2533	22243
2003	35533	10681	31646	71679	88.94	42607	41643	2900	32455
2004	35967	15222	37592	65064	90.77	35287	33387	4432	31065
2005	30035	21077	42809	54459	83.70	27152	23010	6137	34994
2006	31561	23463	42969	43190	79.31	19949	14855	7833	48284
2007	26263	31897	34933	34396	79.64	15513	10069	8654	63898
2008	25081	27079	28629	29514	85.81	13193	7375	9798	64590
2009	25223	14733	24452	28385	96.17	12756	6383	12410	47310
2010	25747	13827	24869	31864	112.26	14270	6867	13360	22454
2011	25072	16749	25900	30876	96.90	14105	7055	12637	22658
2012	24702	14545	22200	30182	97.75	14093	7511	10645	24686
2013	27168	11207	23963	31873	105.61	15505	8743	10008	14795
2014	26742	9736	24721	33284	104.43	16094	9858	8815	37401
2015	33919	9869	26147	34587	103.91	16918	11256	7342	34621
2016	41934	10438	28800	42844	123.87	22314	15973	6379	31777
2017	38896	10446	37622	50509	117.89	27619	20156	8417	31132
2018	26546	15360	35000	43613	86.35	25621	17566	9590	29034
2019	24380	13314	27489	36694	84.14	21356	14913	12367	32059
2020	33709	13664	20959	41276	112.49	24326	16351	12623	22733
2021	40285	17961	25485	54560	132.18	32367	21950	12144	24119
2022	24520	16649	29101	48429	88.76	28043	19991	10826	27973
2023	19195	16560	21401	40961	84.58	23628	17685	9689	29561
2024	15559	12916	19208	34760	84.86	20426	15143	8783	25266

## NEZAPOSLENA LICA PREMA POLU OD 1985. DO 2024. GODINE

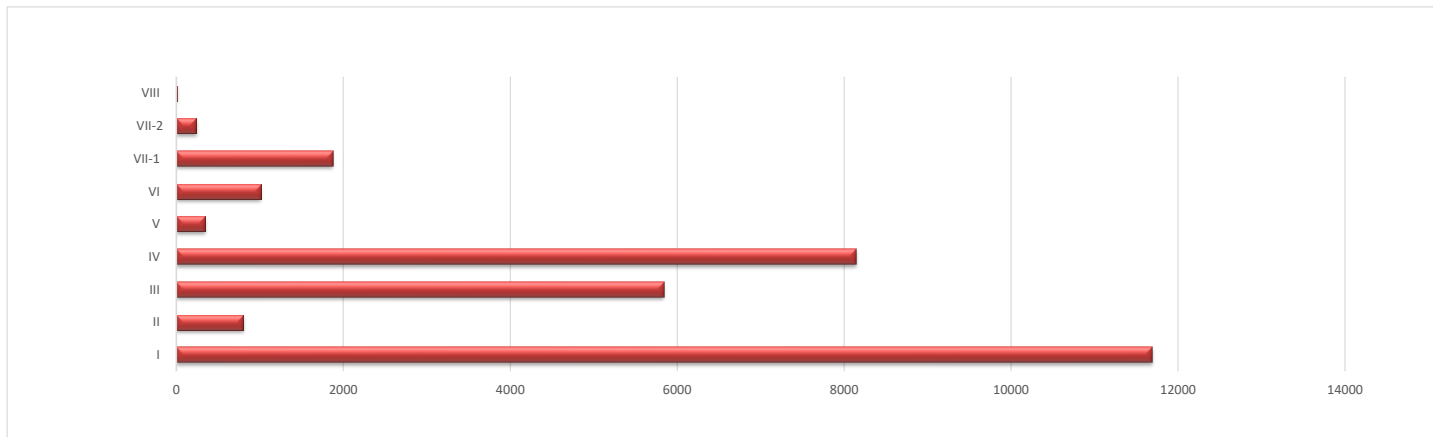


Redni broj ---- Row numb	Sadržaj	Ukupno Total	Žene Women	Nivo kvalifikacija obrazovanja Qualification level																	
				I		II		III		IV		V		VI		VII-1		VII-2		VIII	
				Ukupno Total	Žene Women	Ukupno Total	Žene Women	Ukupno Total	Žene Women	Ukupno Total	Žene Women	Ukupno Total	Žene Women	Ukupno Total	Žene Women	Ukupno Total	Žene Women	Ukupno Total	Žene Women	Ukupno Total	Žene Women
<b>1.</b>	<b>NEZAPOSLENI KRAJEM PRETHODNOG MJESECA</b>	<b>30842</b>	<b>18309</b>	<b>11926</b>	<b>7335</b>	<b>833</b>	<b>491</b>	<b>5973</b>	<b>2838</b>	<b>8386</b>	<b>5207</b>	<b>360</b>	<b>205</b>	<b>1095</b>	<b>723</b>	<b>2000</b>	<b>1330</b>	<b>252</b>	<b>170</b>	<b>17</b>	<b>10</b>
<b>2.</b>	<b>NOVOPRIJAVLJENI U IZVEŠTAJNOM MJESECU</b>	<b>860</b>	<b>507</b>	<b>202</b>	<b>118</b>	<b>5</b>	<b>2</b>	<b>170</b>	<b>88</b>	<b>283</b>	<b>162</b>	<b>5</b>	<b>4</b>	<b>74</b>	<b>47</b>	<b>105</b>	<b>76</b>	<b>16</b>	<b>10</b>	<b>0</b>	<b>0</b>
2.1.	Prvi put, nema zapošljavanja	106	59	38	25	1	0	18	8	40	19	1	1	5	3	3	3	0	0	0	0
2.2.	Prvi put, ima zapošljavanja	33	12	6	0	0	0	1	0	22	9	0	0	2	2	2	1	0	0	0	0
2.3.	Nije prvi put, nema zapošljavanja	154	97	70	49	2	1	24	11	33	20	0	0	13	8	11	8	1	0	0	0
2.4.	Nije prvi put, ima zapošljavanja	567	339	88	44	2	1	127	69	188	114	4	3	54	34	89	64	15	10	0	0
<b>3.</b>	<b>RAZLOZI PRESTANKA RADNOG ODNOSA U IZVEŠTAJNOM MJESECU</b>	<b>239</b>	<b>148</b>	<b>19</b>	<b>9</b>	<b>1</b>	<b>0</b>	<b>34</b>	<b>19</b>	<b>89</b>	<b>56</b>	<b>4</b>	<b>2</b>	<b>15</b>	<b>9</b>	<b>70</b>	<b>49</b>	<b>7</b>	<b>4</b>	<b>0</b>	<b>0</b>
3.1.	23 Isplaćena otpremnina zaposlenom za čijim je radom prestala potreba	1	1	0	0	0	0	0	0	1	1	0	0	0	0	0	0	0	0	0	0
3.2.	2 Pismena izjava zaposlenog da želi da raskine radni odnos (otkaz ugovora o radu)	7	4	0	0	0	0	1	0	3	3	0	0	2	0	1	1	0	0	0	0
3.3.	30 Isteka rada na određeno vreme u svojstvu pripravnika	3	0	0	0	0	0	0	0	0	0	0	0	0	0	3	0	0	0	0	0
3.4.	32 Likvidacija preduzeca	1	1	0	0	0	0	0	0	1	1	0	0	0	0	0	0	0	0	0	0
3.5.	35 Istek rada na određeno vrijeme	209	133	16	8	1	0	32	18	79	48	4	2	11	8	60	45	6	4	0	0
3.6.	36 Istek radnog angažovanja nezaposlenog lica	2	0	0	0	0	0	0	0	0	0	0	0	0	0	2	0	0	0	0	0
3.7.	38 Zbog zdravstvenog stanja zaposlenog ili članova njegove porodice	1	1	0	0	0	0	1	1	0	0	0	0	0	0	0	0	0	0	0	0
3.8.	3 Zaključivanje sporazuma s poslodavcem o prestanku radnog odnosa	9	5	3	1	0	0	0	0	2	2	0	0	2	1	1	1	1	1	0	0
3.9.	42 Ostali razlozi utvrđeni zakonom ili kolektivnim ugovorom	6	3	0	0	0	0	0	0	3	1	0	0	0	0	3	2	0	0	0	0
<b>5.</b>	<b>PRESTANAK VOĐENJA EVIDENCIJE U IZVEŠTAJNOM MJESECU</b>	<b>1497</b>	<b>863</b>	<b>381</b>	<b>221</b>	<b>30</b>	<b>18</b>	<b>263</b>	<b>119</b>	<b>437</b>	<b>254</b>	<b>22</b>	<b>13</b>	<b>138</b>	<b>93</b>	<b>198</b>	<b>126</b>	<b>27</b>	<b>19</b>	<b>1</b>	<b>0</b>
<b>6.</b>	<b>NEZAPOSLENI KRAJEM IZVEŠTAJNOG MJESECA</b>	<b>29970</b>	<b>17843</b>	<b>11695</b>	<b>7212</b>	<b>806</b>	<b>476</b>	<b>5840</b>	<b>2801</b>	<b>8145</b>	<b>5069</b>	<b>343</b>	<b>196</b>	<b>1013</b>	<b>665</b>	<b>1875</b>	<b>1255</b>	<b>238</b>	<b>159</b>	<b>15</b>	<b>10</b>
6.1.	Od ukupno nezaposlenih - traže prvo zaposlenje	13963	8916	7804	5399	310	183	2022	998	2759	1669	59	33	405	239	512	332	89	60	3	3

Od januara 2023. godine u Mjesečnom Biltenu koristimo podjelu **po nivoima kvalifikacije obrazovanja** (podjela se može vidjeti dijelu -Izvori podataka i objašnjenje pojava-)

## UNEMPLOYMENT AND VACANCIES BY QUALIFICATION LEVEL IN March 2024 AND 2025

	Mjesec Month	Ukupno Total	Nivo kvalifikacija obrazovanja Qualification level									
			I	II	III	IV	V	VI	VII-1	VII-2	VIII	
Lica koja traže zaposlenje	3.2025.	29970	11695	806	5840	8145	343	1013	1875	238	15	Job seekers
	3.2024.	36706	13665	955	7218	10357	422	1224	2555	292	18	
	index	81.65	85.58	84.40	80.91	78.64	81.28	82.76	73.39	81.51	83.33	
Lica koja traže prvo zaposlenje	3.2025.	13963	7804	310	2022	2759	59	405	512	89	3	First time job seekers
	3.2024.	16379	8944	364	2446	3349	61	482	647	83	3	
	index	85.25	87.25	85.16	82.67	82.38	96.72	84.02	79.13	107.23	100.00	
Prijavljeni za zaposlenje	3.2025.	860	202	5	170	283	5	74	105	16	0	Registered for employment
	3.2024.	1076	244	14	177	359	16	83	169	13	1	
	index	79.93	82.79	35.71	96.05	78.83	31.25	89.16	62.13	123.08	0.00	
Novčana naknada - broj slučajeva	3.2025.	8106	3926	419	1765	1678	75	62	167	13	1	Unemployment benefit - number of claimants
	3.2024.	9101	4211	494	1992	1963	99	84	234	21	3	
	index	89.07	93.23	84.82	88.60	85.48	75.76	73.81	71.37	61.90	33.33	
Prestanak vođenja evidencije	3.2025.	1497	381	30	263	437	22	138	198	27	1	Number of persons deactivated from the register
	3.2024.	1647	365	33	299	557	20	135	213	24	1	
	index	90.89	104.38	90.91	87.96	78.46	110.00	102.22	92.96	112.50	100.00	
Ukupne potrebe za radnicima i pripravnicima	3.2025.	2369	344	105	415	625	78	22	739	37	4	Total demand for workers and trainees
	3.2024.	3749	631	227	873	1081	56	21	822	30	8	
	index	63.19	54.52	46.26	47.54	57.82	139.29	104.76	89.90	123.33	50.00	
Potrebe za pripravnicima	3.2025.	10	0	0	0	3	0	0	7	0	0	Demand for trainees
	3.2024.	5	0	0	0	0	1	1	3	0	0	
	index	200.00	0.00	0.00	0.00	0.00	0.00	0.00	233.33	0.00	0.00	
Nezaposlena lica na početku izvještajnog mjeseca	3.2025.	30607	11874	831	5933	8299	360	1077	1968	249	16	Unemployed at the beginning of reporting month
	3.2024.	37699	13917	984	7459	10669	434	1324	2631	262	19	
	index	81.19	85.32	84.45	79.54	77.79	82.95	81.34	74.80	95.04	84.21	
Ukupan broj prijavljenih za zaposlenje po prestanku radnog odnosa	3.2025.	239	19	1	34	89	4	15	70	7	0	
	3.2024.	285	21	1	55	93	9	23	75	8	0	
	index	83.86	90.48	100.00	61.82	95.70	44.44	65.22	93.33	87.50	0.00	
Nezaposlena lica zbog prestanka rada poslodavca	3.2025.	0	0	0	0	0	0	0	0	0	0	Unemployed due to business closure
	3.2024.	5	0	0	0	3	0	0	2	0	0	
	index	0.00	0.00	0.00	0.00	0.00	0.00	0.00	0.00	0.00	0.00	



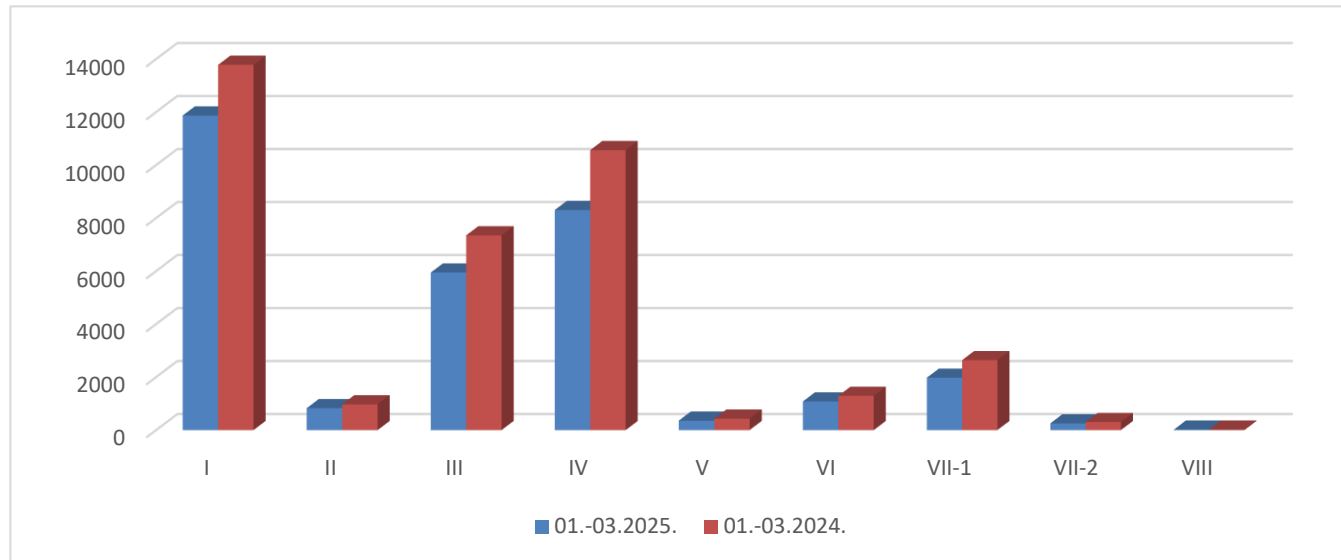
T 3-1

NEZAPOSLENOST I SLOBODNA RADNA MJESTA PREMA NIVOU KVALIFIKACIJA  
OBRAZOVANJA OD JANUARA DO MARTA 2024. I 2025. GODINE  
UNEMPLOYMENT AND VACANCIES BY QUALIFICATION LEVEL IN THE  
PERIOD JANUARY-MARCH IN 2024 AND 2025

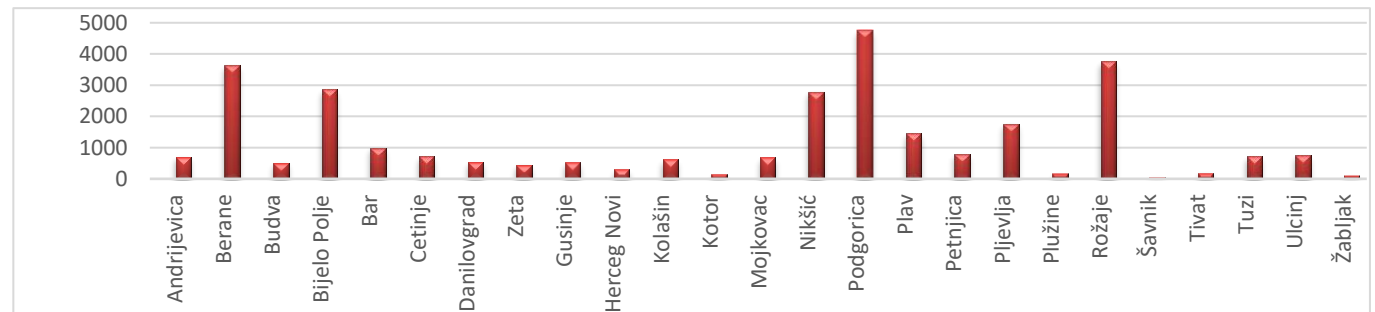
	Mjesec Month	Ukupno Total	Nivo kvalifikacija obrazovanja									
			Qualification level									
			I	II	III	IV	V	VI	VII-1	VII-2	VIII	
Prosječan broj lica koja traže zaposlenje	01.-03.2025.	30629	11868	828	5945	8306	357	1081	1975	253	16	Average number of job seekers
	01.-03.2024.	37353	13783	971	7347	10565	432	1294	2639	304	18	
	index	82.00	86.11	85.31	80.91	78.62	82.50	83.54	74.83	83.22	90.74	
Prosječan broj lica koja prvi put traže zaposlenje	01.-03.2025.	14091	7865	315	2031	2758	61	427	535	97	4	Average number of first time job seekers
	01.-03.2024.	16561	8972	368	2475	3385	62	525	685	85	3	
	index	85.09	87.67	85.60	82.07	81.46	97.33	81.27	78.05	113.28	122.22	
Ukupan broj prijavljenih za zaposlenje	01.-03.2025.	3173	771	33	559	1066	24	247	411	62	0	Total number of registered for employment
	01.-03.2024.	4091	916	59	695	1408	48	314	587	63	1	
	index	77.56	84.17	55.93	80.43	75.71	50.00	78.66	70.02	98.41	0.00	
Ukupan broj novčanih naknada - broj slučajeva	01.-03.2025.	24849	11892	1281	5401	5205	238	215	556	54	7	Total unemployment benefits - number of claimants
	01.-03.2024.	27802	12749	1493	6065	6054	318	318	742	54	9	
	index	89.38	93.28	85.80	89.05	85.98	74.84	67.61	74.93	100.00	77.78	
Prestanak vođenja evidencije - ukupan broj lica	01.-03.2025.	5679	926	60	627	1119	54	1721	1017	151	4	Total number of persons deactivated from the register
	01.-03.2024.	6168	956	62	733	1410	62	1644	1138	160	3	
	index	92.07	96.86	96.77	85.54	79.36	87.10	104.68	89.37	94.38	133.33	
Ukupne potrebe za radnicima i pripravnicima	01.-03.2025.	6742	977	344	1350	1511	213	61	2198	76	12	Total demand for workers and trainees
	01.-03.2024.	7182	1082	388	1487	1718	126	66	2222	72	21	
	index	93.87	90.30	88.66	90.79	87.95	169.05	92.42	98.92	105.56	57.14	
Ukupne potrebe za pripravnicima	01.-03.2025.	32	0	1	0	15	0	2	14	0	0	Total demand for trainees
	01.-03.2024.	39	0	0	1	29	1	1	7	0	0	
	index	82.05	0.00	0.00	0.00	51.72	0.00	200.00	200.00	0.00	0.00	
Ukupan broj prijavljenih za zaposlenje po prestanku radnog odn	01.-03.2025.	797	84	9	129	270	12	81	191	20	1	Total number of registered for employment upon termination of employment contract
	01.-03.2024.	944	88	9	162	320	23	80	235	27	0	
	index	84.43	95.45	100.00	79.63	84.38	52.17	101.25	81.28	74.07	0.00	
Ukupan broj nezaposlenih lica zbog prestanka rada	01.-03.2025.	3	1	0	1	0	0	1	0	0	0	Total number of unemployed due to business closure
	01.-03.2024.	12	1	0	0	9	0	0	2	0	0	
	index	25.00	100.00	0.00	0.00	0.00	0.00	0.00	0.00	0.00	0.00	

## G 2-1

STRUKTURA NEZAPOSLENIH LICA PREMA NIVOU KVALIFIKACIJA OBRAZOVANJA U PERIODU JANUAR - MART 2024. i 2025. GODINE  
STRUCTURE OF UNEMPLOYMENT BY QUALIFICATION LEVEL IN THE PERIOD JANUARY - MARCH 2024 and 2025



Redn i broj ---- Row num ber	Opština ---- Municipality	Ukupn o Total	Žene Wome n	% žene ---- Share of women	Nivo kvalifikacija obrazovanja										Qualification level									
					I		II		III		IV		V		VI		VII-1		VII-2		VIII			
					Ukupno ---- Total	Žene ---- Women	Ukupno ---- Total	Žene ---- Women	Ukupno ---- Total	Žene ---- Women	Ukupno ---- Total	Žene ---- Women	Ukupno ---- Total	Žene ---- Women	Ukupno ---- Total	Žene ---- Women	Ukupno ---- Total	Žene ---- Women	Ukupno ---- Total	Žene ---- Women	Ukupno ---- Total	Žene ---- Women		
1.	Andrijevica	698	351	50.3	269	150	11	2	159	69	233	117	0	0	10	4	15	8	1	1	0	0		
2.	Berane	3625	2016	55.6	1352	771	81	51	781	403	1161	652	46	23	62	31	133	79	9	6	0	0		
3.	Budva	514	373	72.6	102	61	18	14	93	69	193	149	18	11	23	16	58	48	6	4	3	1		
4.	Bijelo Polje	2856	1687	59.1	1005	616	103	57	681	322	745	491	29	18	116	77	166	99	11	7	0	0		
5.	Bar	994	652	65.6	331	215	38	23	156	81	256	174	27	16	84	66	85	66	17	11	0	0		
6.	Cetinje	725	422	58.2	204	106	27	16	120	63	248	145	7	3	48	35	65	50	5	3	1	1		
7.	Danilovgrad	545	328	60.2	150	84	19	16	134	69	185	124	3	1	19	13	33	20	2	1	0	0		
8.	Zeta	446	292	65.5	146	95	23	11	99	53	143	103	3	2	9	9	20	16	3	3	0	0		
9.	Gusinje	520	285	54.8	309	197	1	0	80	24	112	54	2	0	6	4	8	6	2	0	0	0		
10.	Herceg Novi	300	191	63.7	48	29	25	10	61	30	83	59	19	15	23	18	38	28	3	2	0	0		
11.	Kolašin	610	292	47.9	234	115	14	8	147	59	173	83	6	1	10	9	26	17	0	0	0	0		
12.	Kotor	153	79	51.6	14	2	4	3	39	19	47	23	7	1	13	11	24	16	4	4	1	0		
13.	Mojkovac	677	376	55.5	190	131	16	12	249	109	175	97	5	4	16	9	21	12	5	2	0	0		
14.	Nikšić	2786	1777	63.8	628	382	91	53	638	348	917	633	32	23	138	89	290	213	49	33	3	3		
15.	Podgorica	4761	3007	63.2	1885	1115	163	103	624	355	1278	870	74	44	201	137	478	341	54	38	4	4		
16.	Plav	1447	756	52.2	756	465	10	2	246	83	380	183	6	2	16	9	29	9	4	3	0	0		
17.	Petnjica	803	459	57.2	581	369	24	13	96	23	95	49	1	1	1	1	5	3	0	0	0	0		
18.	Pljevlja	1767	1102	62.4	509	319	67	47	442	232	608	415	22	14	41	24	70	45	8	6	0	0		
19.	Plužine	159	87	54.7	36	21	0	0	55	24	57	34	1	1	2	1	7	5	0	0	1	1		
20.	Rožaje	3750	2183	58.2	2216	1511	21	8	695	238	569	307	20	8	44	18	166	82	19	11	0	0		
21.	Šavnik	59	27	45.8	15	6	2	0	17	7	17	11	0	0	4	1	2	0	2	2	0	0		
22.	Tivat	194	129	66.5	36	18	15	11	28	15	63	43	5	5	15	11	29	24	3	2	0	0		
23.	Tuzi	726	432	59.5	409	255	9	3	77	42	182	106	2	0	20	10	25	15	2	1	0	0		
24.	Ulcinj	753	482	64.0	255	171	23	12	111	60	167	111	7	2	89	61	70	46	29	19	2	0		
25.	Žabljak	102	58	56.9	15	8	1	1	12	4	58	36	1	1	3	1	12	7	0	0	0	0		
<b>Ukupno - Total</b>		<b>29970</b>	<b>17843</b>	<b>59.5</b>	<b>11695</b>	<b>7212</b>	<b>806</b>	<b>476</b>	<b>5840</b>	<b>2801</b>	<b>8145</b>	<b>5069</b>	<b>343</b>	<b>196</b>	<b>1013</b>	<b>665</b>	<b>1875</b>	<b>1255</b>	<b>238</b>	<b>159</b>	<b>15</b>	<b>10</b>		

STRUKTURA NEZAPOSLENIH PO  
OPŠTINAMA NA DAN  
31.3.2025.GODINEUNEMPLOYMENT STRUCTURE BY  
MUNICIPALITIES ON 31.3.2025.

T 4-1

NEZAPOSLENA LICA SA INVALIDITETOM PREMA OPŠTINAMA, NIVOU KVALIFIKACIJA  
OBRAZOVANJA I POLU, STANJE NA DAN 31.3.2025. GODINE

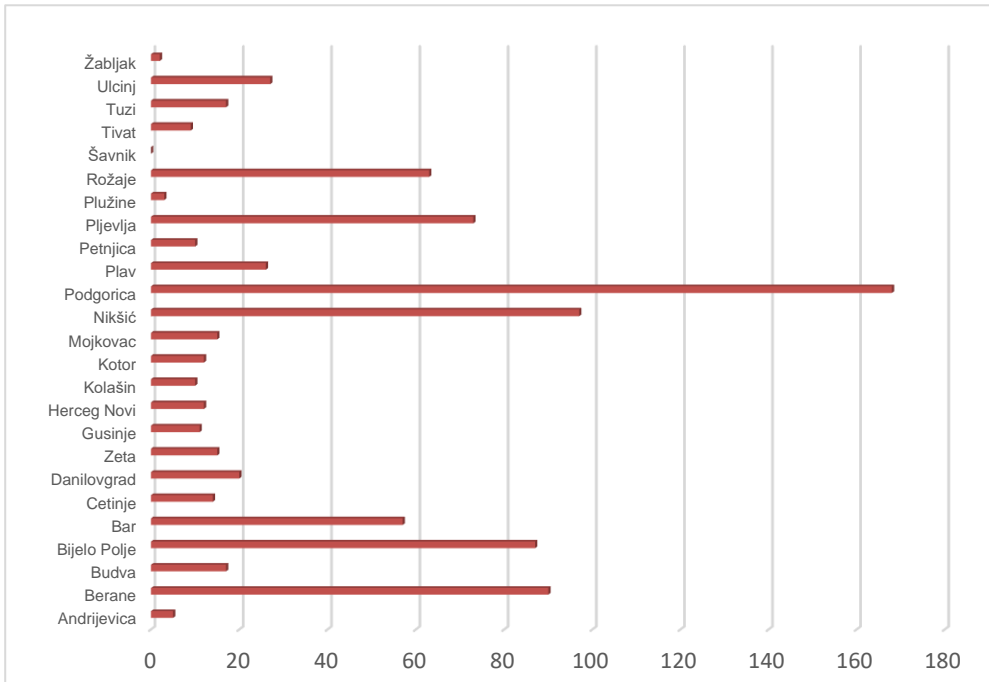
Redni broj ---- Row number	Opština ---- Municipality	Ukupno Total	Žene Women	% žene ---- Share of women	Nivo kvalifikacija obrazovanja										Qualification level							
					I		II		III		IV		V		VI		VII-1		VII-2		VIII	
					Ukupno ---- Total	Žene ---- Women	Ukupno ---- Total	Žene ---- Women	Ukupno ---- Total	Žene ---- Women	Ukupno ---- Total	Žene ---- Women	Ukupno ---- Total	Žene ---- Women	Ukupno ---- Total	Žene ---- Women	Ukupno ---- Total	Žene ---- Women	Ukupno ---- Total	Žene ---- Women	Ukupno ---- Total	Žene ---- Women
1.	Andrijevica	407	219	53.8	195	119	11	2	99	40	102	58	0	0	0	0	0	0	0	0	0	0
2.	Berane	1971	1110	56.3	815	484	71	45	491	251	533	305	26	12	7	3	27	10	1	0	0	0
3.	Budva	69	50	72.5	11	5	9	7	24	18	23	18	1	1	0	0	1	1	0	0	0	0
4.	Bijelo Polje	795	475	59.7	386	249	65	35	190	92	132	86	11	7	4	3	7	3	0	0	0	0
5.	Bar	274	178	65.0	122	83	24	16	59	34	62	42	2	0	0	0	5	3	0	0	0	0
6.	Cetinje	55	24	43.6	31	14	3	0	8	3	9	4	0	0	1	1	3	2	0	0	0	0
7.	Danilovgrad	75	46	61.3	27	14	11	10	14	7	22	14	0	0	0	0	1	1	0	0	0	0
8.	Zeta	73	36	49.3	22	14	11	4	19	8	20	9	0	0	1	1	0	0	0	0	0	0
9.	Gusinje	119	82	68.9	87	63	1	0	16	8	13	10	1	0	0	0	1	1	0	0	0	0
10.	Herceg Novi	76	34	44.7	15	9	16	3	24	11	16	9	1	1	2	1	2	0	0	0	0	0
11.	Kolašin	79	47	59.5	44	24	6	3	14	7	15	13	0	0	0	0	0	0	0	0	0	0
12.	Kotor	33	11	33.3	7	1	1	1	14	4	8	4	2	0	1	1	0	0	0	0	0	0
13.	Mojkovac	207	126	60.9	86	64	8	6	78	32	31	22	1	1	1	0	2	1	0	0	0	0
14.	Nikšić	315	196	62.2	76	52	32	19	91	53	98	60	1	1	6	4	11	7	0	0	0	0
15.	Podgorica	610	370	60.7	196	118	94	51	138	83	156	102	6	4	7	5	13	7	0	0	0	0
16.	Plav	472	285	60.4	276	196	6	1	92	36	91	47	3	1	0	0	2	2	2	2	0	0
17.	Petnjica	441	281	63.7	359	244	19	12	38	12	25	13	0	0	0	0	0	0	0	0	0	0
18.	Pljevlja	431	286	66.4	183	122	30	21	102	61	107	75	3	2	3	2	2	2	1	1	0	0
19.	Plužine	15	6	40.0	7	2	0	0	4	2	4	2	0	0	0	0	0	0	0	0	0	0
20.	Rožaje	1740	1185	68.1	1220	932	17	7	324	133	159	101	10	5	3	0	7	7	0	0	0	0
21.	Šavnik	6	2	33.3	3	1	1	0	1	0	1	1	0	0	0	0	0	0	0	0	0	0
22.	Tivat	39	25	64.1	11	6	7	4	4	3	13	8	1	1	1	1	2	2	0	0	0	0
23.	Tuzi	103	50	48.5	63	30	2	0	21	13	14	6	0	0	1	0	2	1	0	0	0	0
24.	Ulcinj	63	24	38.1	21	10	10	5	17	5	12	4	0	0	2	0	1	0	0	0	0	0
25.	Žabljak	19	12	63.2	6	3	1	1	2	0	10	8	0	0	0	0	0	0	0	0	0	0
<b>Ukupno - Total</b>		<b>8487</b>	<b>5160</b>	<b>60.8</b>	<b>4269</b>	<b>2859</b>	<b>456</b>	<b>253</b>	<b>1884</b>	<b>916</b>	<b>1676</b>	<b>1021</b>	<b>69</b>	<b>36</b>	<b>40</b>	<b>22</b>	<b>89</b>	<b>50</b>	<b>4</b>	<b>3</b>	<b>0</b>	<b>0</b>

## UNEMPLOYED REGISTERED FOR EMPLOYMENT BY MUNICIPALITIES, Qualification level AND GENDER IN March 2025

Redni broj --- Row number	Opština --- Municipality	Ukupno Total	Žene Women	% žena Share of women	Nivo kvalifikacija obrazovanja								Qualification level									
					I		II		III		IV		V		VI		VII-1		VII-2		VIII	
					Ukupno --- Total	Žene --- Women	Ukupno --- Total	Žene --- Women	Ukupno --- Total	Žene --- Women	Ukupno --- Total	Žene --- Women	Ukupno --- Total	Žene --- Women	Ukupno --- Total	Žene --- Women	Ukupno --- Total	Žene --- Women	Ukupno --- Total	Žene --- Women	Ukupno --- Total	Žene --- Women
1.	Andrijevića	5	3	60.0	0	0	0	0	1	1	4	2	0	0	0	0	0	0	0	0	0	0
2.	Berane	90	51	56.7	20	11	0	0	17	8	35	21	0	0	4	1	13	10	1	0	0	0
3.	Budva	17	11	64.7	5	3	0	0	1	1	9	5	0	0	0	0	1	1	1	1	0	0
4.	Bijelo Polje	87	52	59.8	18	8	1	0	27	14	30	22	0	0	6	5	5	3	0	0	0	0
5.	Bar	57	32	56.1	14	9	0	0	10	4	19	8	1	1	6	5	5	3	2	2	0	0
6.	Cetinje	14	9	64.3	3	1	0	0	2	1	3	3	0	0	3	2	3	2	0	0	0	0
7.	Danilovgrad	20	13	65.0	1	1	0	0	5	4	11	7	0	0	2	1	1	0	0	0	0	0
8.	Zeta	15	9	60.0	7	4	1	1	3	1	2	1	0	0	1	1	1	1	0	0	0	0
9.	Gusinje	11	5	45.5	6	5	0	0	2	0	3	0	0	0	0	0	0	0	0	0	0	0
10.	Herceg Novi	12	7	58.3	1	0	0	0	2	0	4	2	1	1	1	1	3	3	0	0	0	0
11.	Kolašin	10	3	30.0	0	0	0	0	4	1	5	2	0	0	0	0	1	0	0	0	0	0
12.	Kotor	12	8	66.7	2	1	0	0	2	2	7	4	0	0	1	1	0	0	0	0	0	0
13.	Mojkovac	15	5	33.3	1	0	0	0	4	2	8	3	0	0	0	0	1	0	1	0	0	0
14.	Nikšić	97	66	68.0	21	15	0	0	17	11	18	12	0	0	15	7	22	19	4	2	0	0
15.	Podgorica	168	115	68.5	36	24	1	0	24	19	53	32	3	2	17	10	30	26	4	2	0	0
16.	Plav	26	14	53.8	6	4	0	0	4	2	14	8	0	0	0	0	2	0	0	0	0	0
17.	Petnjica	10	5	50.0	4	3	0	0	0	0	3	0	0	0	1	1	2	1	0	0	0	0
18.	Pljevlja	73	33	45.2	19	6	1	1	23	11	21	12	0	0	4	2	5	1	0	0	0	0
19.	Plužine	3	1	33.3	1	0	0	0	0	0	2	1	0	0	0	0	0	0	0	0	0	0
20.	Rožaje	63	25	39.7	23	12	1	0	16	2	15	7	0	0	3	2	4	1	1	1	0	0
21.	Šavnik	0	0	#DIV/0!	0	0	0	0	0	0	0	0	0	0	0	0	0	0	0	0	0	0
22.	Tivat	9	7	77.8	2	2	0	0	1	1	2	1	0	0	2	1	1	1	1	1	0	0
23.	Tuzi	17	11	64.7	7	5	0	0	1	0	7	4	0	0	0	0	2	2	0	0	0	0
24.	Ulcinj	27	20	74.1	4	3	0	0	4	3	7	4	0	0	8	7	3	2	1	1	0	0
25.	Žabljak	2	2	100.0	1	1	0	0	0	0	1	1	0	0	0	0	0	0	0	0	0	0
	<b>Ukupno</b>	<b>860</b>	<b>507</b>	<b>59.0</b>	<b>202</b>	<b>118</b>	<b>5</b>	<b>2</b>	<b>170</b>	<b>88</b>	<b>283</b>	<b>162</b>	<b>5</b>	<b>4</b>	<b>74</b>	<b>47</b>	<b>105</b>	<b>76</b>	<b>16</b>	<b>10</b>	<b>0</b>	<b>0</b>
	<b>--- Total</b>																					

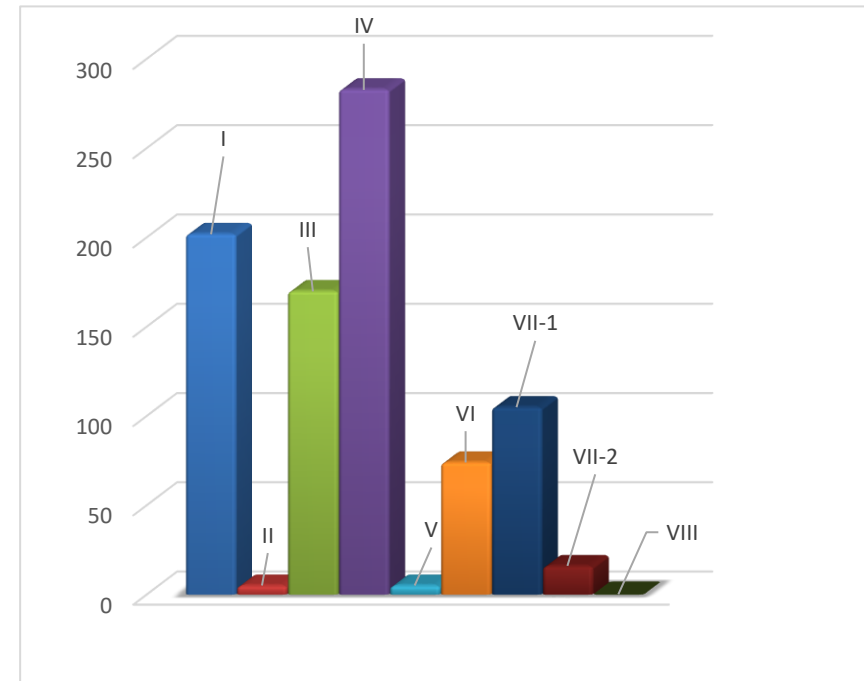
**G 4**

PRIJAVLJENI ZA ZAPOSLENJE PREMA OPŠTINAMA U MJESECU martu 2025.  
 GODINE  
**REGISTERED FOR EMPLOYMENT BY MUNICIPALITIES IN March 2025**

**G 5**

PRIJAVLJENI ZA ZAPOSLENJE PREMA NIVOU KVALIFIKACIJA  
 OBRAZOVANJA U MJESECU martu 2025. GODINE

**REGISTERED FOR EMPLOYMENT BY Qualification level IN March 2025**

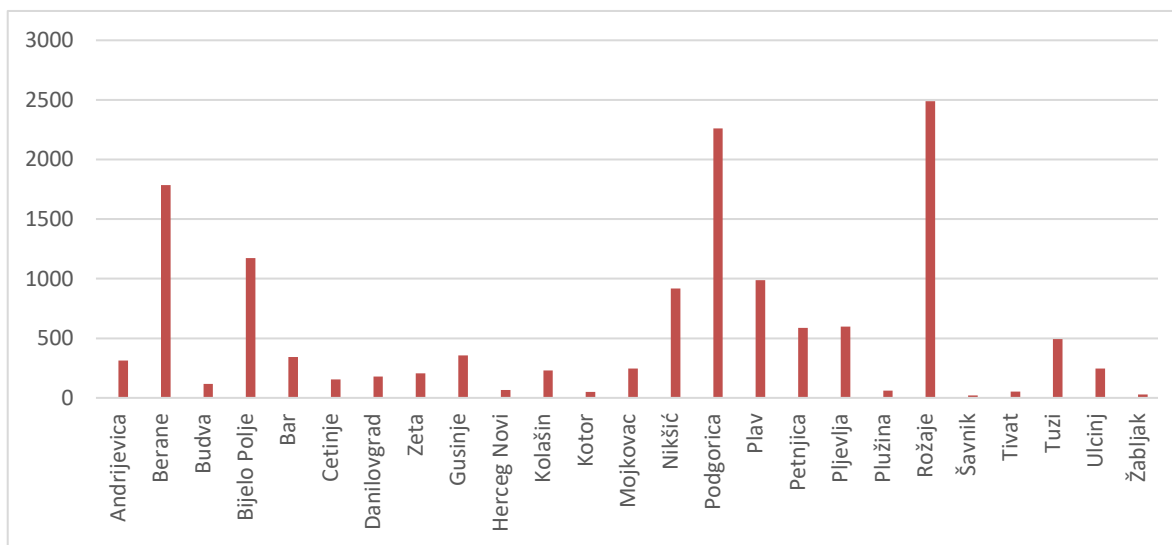


Redni broj --- Row number	Opština --- Municipality	Ukupno Total	Žene Women	% žena Share of women	Nivo kvalifikacija obrazovanja								Qualification level									
					I		II		III		IV		V		VI		VII-1		VII-2		VIII	
					Ukupno --- Total	Žene --- Women	Ukupno --- Total	Žene --- Women	Ukupno --- Total	Žene --- Women	Ukupno --- Total	Žene --- Women	Ukupno --- Total	Žene --- Women	Ukupno --- Total	Žene --- Women	Ukupno --- Total	Žene --- Women	Ukupno --- Total	Žene --- Women	Ukupno --- Total	Žene --- Women
1.	Andrijevica	313	191	61.0	154	106	9	1	55	32	85	48	0	0	6	2	4	2	0	0	0	0
2.	Berane	1786	1130	63.3	884	600	44	33	297	175	462	274	13	7	36	14	45	23	5	4	0	0
3.	Budva	118	84	71.2	50	34	4	3	15	10	26	18	4	3	9	7	7	7	3	2	0	0
4.	Bijelo Polje	1173	763	65.0	563	402	35	20	223	114	248	159	2	1	49	31	47	33	6	3	0	0
5.	Bar	344	218	63.4	181	123	8	2	32	12	54	34	6	3	27	19	28	20	8	5	0	0
6.	Cetinje	155	89	57.4	51	35	5	1	22	11	40	19	0	0	18	11	16	10	2	1	1	1
7.	Danilovgrad	179	118	65.9	65	46	6	6	39	24	57	35	1	0	5	2	5	4	1	1	0	0
8.	Zeta	206	133	64.6	91	64	10	4	38	20	52	33	2	1	3	3	8	6	2	2	0	0
9.	Gusinje	356	216	60.7	235	158	0	0	47	14	64	38	0	0	3	2	6	4	1	0	0	0
10.	Herceg Novi	66	41	62.1	19	14	5	1	9	4	13	9	3	2	5	3	11	7	1	1	0	0
11.	Kolašin	230	142	61.7	123	82	4	2	47	22	47	28	1	0	2	2	6	6	0	0	0	0
12.	Kotor	49	20	40.8	9	1	1	1	10	3	20	8	0	0	2	2	6	4	1	1	0	0
13.	Mojkovac	245	160	65.3	107	89	4	3	73	36	45	22	1	1	10	6	3	2	2	1	0	0
14.	Nikšić	918	616	67.1	354	251	26	15	173	110	220	145	5	3	60	35	65	47	14	9	1	1
15.	Podgorica	2261	1408	62.3	1391	852	77	46	202	113	368	244	8	6	90	59	109	75	15	12	1	1
16.	Plav	988	567	57.4	599	393	4	1	147	53	209	108	1	0	11	6	17	6	0	0	0	0
17.	Petnjica	587	375	63.9	456	321	10	7	58	12	58	32	0	0	1	1	4	2	0	0	0	0
18.	Pljevlja	598	425	71.1	256	197	24	22	108	66	163	108	4	3	13	9	26	17	4	3	0	0
19.	Plužina	60	36	60.0	18	13	0	0	13	4	26	17	1	1	1	0	1	1	0	0	0	0
20.	Rožaje	2488	1648	66.2	1715	1292	14	5	337	121	327	183	6	1	16	7	65	35	8	4	0	0
21.	Šavnik	20	9	45.0	6	4	1	0	6	2	4	2	0	0	2	0	0	0	1	1	0	0
22.	Tivat	54	31	57.4	21	11	5	3	7	3	14	8	1	1	1	1	4	3	1	1	0	0
23.	Tuzi	494	316	64.0	320	216	6	3	36	20	106	62	0	0	15	8	10	7	1	0	0	0
24.	Ulcinj	246	166	67.5	128	89	8	4	25	17	39	30	0	0	20	9	13	8	13	9	0	0
25.	Žabljak	29	14	48.3	8	6	0	0	3	0	12	5	0	0	0	0	6	3	0	0	0	0
	<b>Ukupno</b>	<b>13963</b>	<b>8916</b>	<b>63.9</b>	<b>7804</b>	<b>5399</b>	<b>310</b>	<b>183</b>	<b>2022</b>	<b>998</b>	<b>2759</b>	<b>1669</b>	<b>59</b>	<b>33</b>	<b>405</b>	<b>239</b>	<b>512</b>	<b>332</b>	<b>89</b>	<b>60</b>	<b>3</b>	<b>3</b>
	<b>--- Total</b>																					

# G 6

## LICA KOJA TRAŽE PRVO ZAPOSLENJE PREMA OPŠTINAMA U MJESECU martu 2025. GODINE

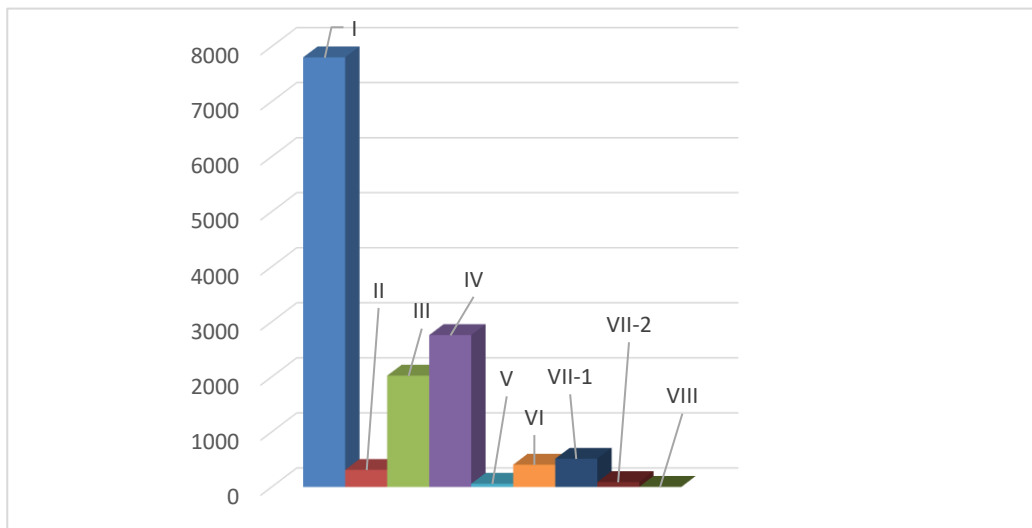
FIRST TIME JOB-SEEKERS BY MUNICIPALITIES IN March 2025



# G 7

## LICA KOJA TRAŽE PRVO ZAPOSLENJE PREMA NIVOU KVALIFIKACIJA OBRAZOVANJA U martu 2025. GODINE

FIRST TIME JOB-SEEKERS BY Qualification level IN March 2025



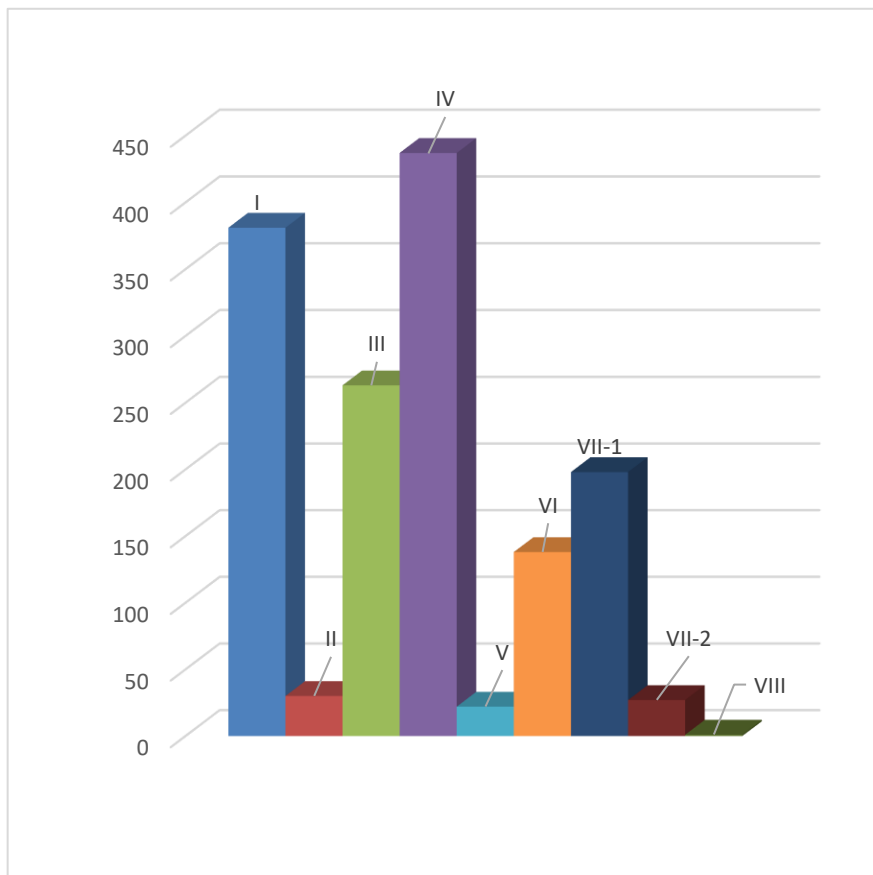
UNEMPLOYED DEACTIVATED FROM REGISTER BY MUNICIPALITIES, GENDER AND Qualification level IN  
March 2025

Redni broj --- Row number	Opština --- Municipality	Ukupno Total	Žene Women	% žena Share of women	Nivo kvalifikacija obrazovanja								Qualification level									
					I		II		III		IV		V		VI		VII-1		VII-2		VIII	
					Ukupno --- Total	Žene --- Women	Ukupno --- Total	Žene --- Women	Ukupno --- Total	Žene --- Women	Ukupno --- Total	Žene --- Women	Ukupno --- Total	Žene --- Women	Ukupno --- Total	Žene --- Women	Ukupno --- Total	Žene --- Women	Ukupno --- Total	Žene --- Women	Ukupno --- Total	Žene --- Women
1.	Andrijevića	14	5	35.7	7	1	0	0	2	1	4	2	0	0	0	0	1	1	0	0	0	0
2.	Berane	90	35	38.9	29	12	0	0	12	5	32	9	2	1	4	3	11	5	0	0	0	0
3.	Budva	24	17	70.8	0	0	0	0	4	3	7	5	1	1	2	1	10	7	0	0	0	0
4.	Bijelo Polje	128	62	48.4	33	15	4	1	29	10	33	23	2	1	9	2	15	8	3	2	0	0
5.	Bar	68	52	76.5	18	15	1	1	9	6	21	16	1	0	8	5	8	7	2	2	0	0
6.	Cetinje	54	23	42.6	14	8	2	1	12	3	17	6	1	1	1	0	6	4	1	0	0	0
7.	Danilovgrad	39	18	46.2	10	4	2	1	8	6	11	3	0	0	4	2	4	2	0	0	0	0
8.	Zeta	26	15	57.7	5	5	0	0	6	2	10	4	0	0	4	3	1	1	0	0	0	0
9.	Gusinje	7	6	85.7	2	2	0	0	1	1	2	1	1	1	0	0	1	1	0	0	0	0
10.	Herceg Novi	40	29	72.5	5	4	2	1	7	3	9	7	3	1	3	3	10	9	1	1	0	0
11.	Kolašin	23	13	56.5	7	4	0	0	6	3	8	4	0	0	1	1	1	1	0	0	0	0
12.	Kotor	24	19	79.2	2	2	1	0	2	1	8	8	0	0	6	5	5	3	0	0	0	0
13.	Mojkovac	24	14	58.3	4	2	0	0	5	3	9	3	1	1	1	1	3	3	1	1	0	0
14.	Nikšić	161	97	60.2	20	10	5	2	34	16	55	39	1	1	14	9	28	17	4	3	0	0
15.	Podgorica	413	272	65.9	116	74	7	6	55	31	111	72	8	5	50	38	55	38	10	8	1	0
16.	Plav	34	19	55.9	11	9	1	1	8	2	10	6	0	0	2	0	1	1	1	0	0	0
17.	Petnjica	13	6	46.2	7	3	1	1	1	0	3	2	0	0	1	0	0	0	0	0	0	0
18.	Pljevlja	59	27	45.8	9	7	2	1	14	4	25	7	0	0	7	6	2	2	0	0	0	0
19.	Plužine	2	1	50.0	1	0	1	1	0	0	0	0	0	0	0	0	0	0	0	0	0	0
20.	Rožaje	139	59	42.4	47	23	0	0	28	6	30	14	1	0	8	6	24	9	1	1	0	0
21.	Šavnik	2	0	0.0	0	0	0	0	2	0	0	0	0	0	0	0	0	0	0	0	0	0
22.	Tivat	24	17	70.8	4	3	0	0	3	3	9	7	0	0	4	2	4	2	0	0	0	0
23.	Tuzi	24	13	54.2	7	3	0	0	6	4	7	3	0	0	1	1	2	1	1	1	0	0
24.	Ulcinj	56	38	67.9	22	14	1	1	9	6	10	9	0	0	8	5	4	3	2	0	0	0
25.	Žabljak	9	6	66.7	1	1	0	0	0	0	6	4	0	0	0	0	2	1	0	0	0	0
	<b>Ukupno</b> --- <b>Total</b>	<b>1497</b>	<b>863</b>	<b>57.6</b>	<b>381</b>	<b>221</b>	<b>30</b>	<b>18</b>	<b>263</b>	<b>119</b>	<b>437</b>	<b>254</b>	<b>22</b>	<b>13</b>	<b>138</b>	<b>93</b>	<b>198</b>	<b>126</b>	<b>27</b>	<b>19</b>	<b>1</b>	<b>0</b>

**G 8**

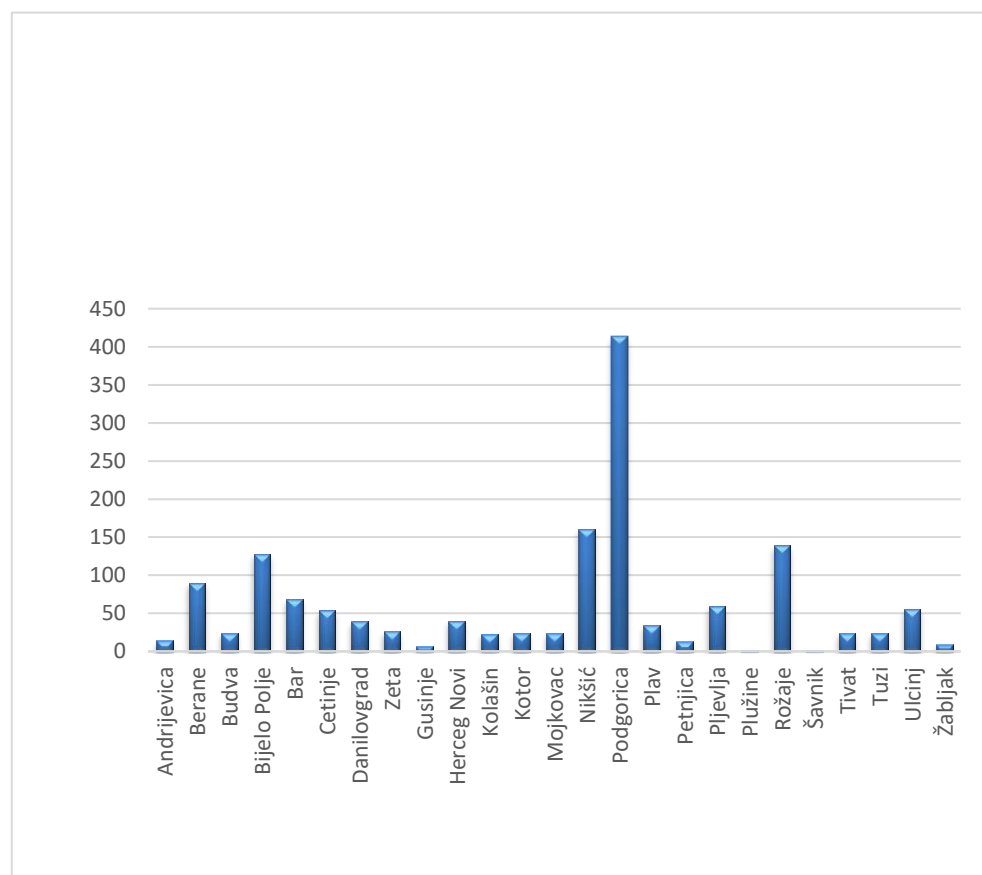
**PRESTANAK VOĐENJA EVIDENCIJE NEZAPOSLENIH LICA PREMA NIVOU KVALIFIKACIJA OBRAZOVANJA U martu 2025. GODINE**

**UNEMPLOYED DEACTIVATED FROM REGISTER BY Qualification level IN March 2025**

**G 9**

**PRESTANAK VOĐENJA EVIDENCIJE NEZAPOSLENIH LICA PREMA OPŠTINAMA U MJESECU martu 2025. GODINE**

**UNEMPLOYED DEACTIVATED FROM REGISTER BY MUNICIPALITIES IN March 2025**



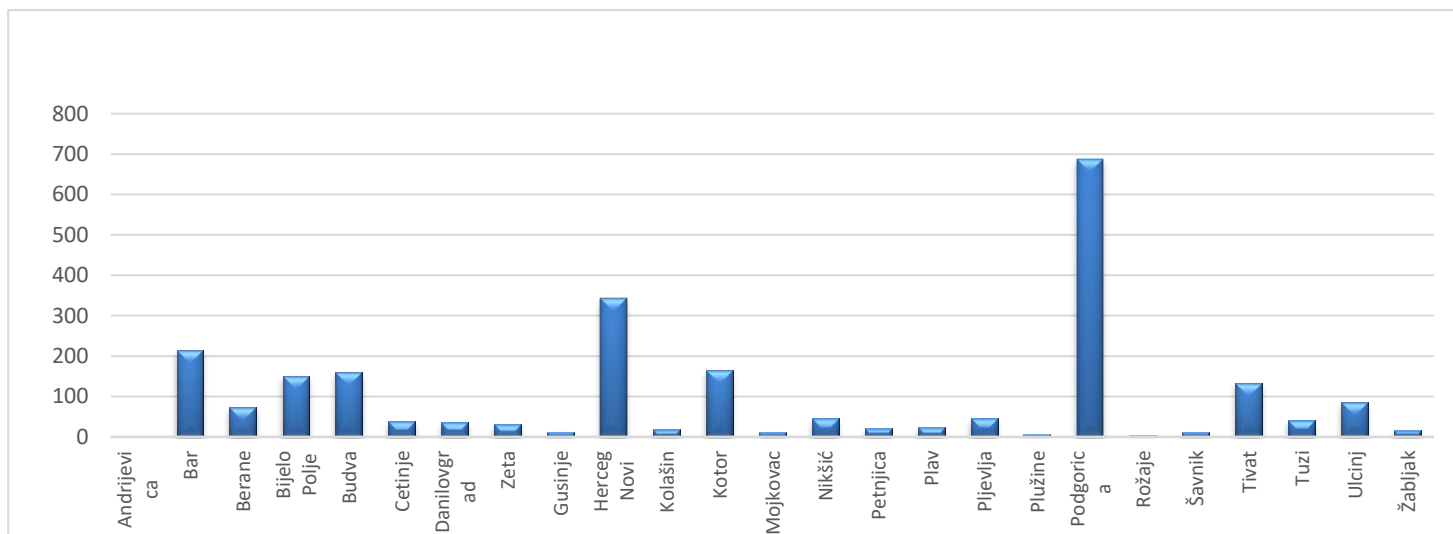
RAZLOZI PRESTANKA VOĐENJA EVIDENCIJE NEZAPOSLENIH LICA PREMA  
DUŽINI ČEKANJA NA ZAPOSLENJE U martu 2025. GODINE  
REASONS FOR TERMINATION OF KEEPING EVIDENCE ON UNEMPLOYED PERSONS BY  
DURATION OF UNEMPLOYMENT IN March 2025

Redni broj ---- Row number	Razlozi prestanka vođenja evidencije o nezaposlenim licima	Ukupno ---- Total	Dužina čekanja na zaposlenje Duration of unemployment					
			Do 6 mjeseci ---- Up to 6 months	6 - 12 mjeseci ---- 6 - 12 months	1 - 3 godine ---- 1 - 3 years	3 - 5 godina ---- 3 - 5 years	5 - 8 godina ---- 5 - 8 years	Preko 8 godina ---- Over 8 years
	<b>UKUPNO</b>	<b>1497</b>	<b>751</b>	<b>136</b>	<b>274</b>	<b>190</b>	<b>80</b>	<b>66</b>
1	12 Kada lice otpočne sa izdržavanjem kazne zatvora	2	0	0	1	1	0	0
2	14 Kada se nezaposleno lice samo odjavi sa evidencije organizacije za zapošljavanje	188	72	14	42	40	12	8
3	15 U slučaju smrti nezaposlenog lica	8	1	0	3	1	2	1
4	1634 Student osnovnih studija	1	0	0	1	0	0	0
5	164 Lica zaposlena u svojstvu pripravnika	6	6	0	0	0	0	0
6	165 Lica na sezonskom radu	81	58	6	9	4	4	0
7	1664 Stručno osposobljavanje za rad bez zasnivanja radnog odnosa	8	8	0	0	0	0	0
8	1671 Aktivno ne traži zaposlenje	1	0	0	0	0	1	0
9	1 Kada nezaposleno lice zasnjuje radni odnos sa punim vremenom na određeno vrijeme	408	248	36	56	40	20	8
10	221 Lice nije raspoloživo za rad	747	353	78	154	99	33	30
11	2 Kada nezaposleno lice zasnjuje radni odnos sa punim radnim vremenom na neodređeno vrijeme	3	2	1	0	0	0	0
12	31 Kada nezaposleno lice navršši 67 godina života	5	0	0	0	3	2	0
13	4 Kada nezaposleno lice ostvari pravo na starosnu, invalidsku ili porodičnu penziju, u skladu sa posebnim zakonom	34	2	1	6	2	6	17
14	61 Kada nezaposleno lice postane vlasnik ili većinski suvlasnik privrednog društva	2	1	0	0	0	0	1
15	62 Kada lice postane poljoprivrednik - osiguranik	3	0	0	2	0	0	1

Redni broj --- Row number	Opština --- Municipality	Ukupno Total	Pripravnici Trainees	Nivo kvalifikacija obrazovanja								Qualification level									
				I		II		III		IV		V		VI		VII-1		VII-2		VIII	
				Ukupno Total	Ukupno Total	Ukupno Total	Pripravnici Trainees	Ukupno Total	Pripravnici Trainees	Ukupno Total	Pripravnici Trainees	Ukupno Total	Pripravnici Trainees	Ukupno Total	Pripravnici Trainees	Ukupno Total	Pripravnici Trainees	Ukupno Total	Pripravnici Trainees	Ukupno Total	Pripravnici Trainees
1.	Andrijevića	1	0	0	0	0	0	0	0	0	0	0	0	0	0	1	0	0	0		
2.	Bar	214	0	30	11	66	0	39	0	19	0	1	0	46	0	2	0	0	0		
3.	Berane	73	1	2	2	5	0	14	0	0	0	3	0	44	1	3	0	0	0		
4.	Bijelo Polje	151	0	5	0	10	0	117	0	3	0	0	0	16	0	0	0	0	0		
5.	Budva	160	1	37	4	24	0	17	0	4	0	7	0	67	1	0	0	0	0		
6.	Cetinje	38	0	4	0	0	0	6	0	3	0	0	0	24	0	1	0	0	0		
7.	Danilovgrad	35	0	0	0	9	0	6	0	0	0	0	0	20	0	0	0	0	0		
8.	Zeta	31	0	4	0	3	0	8	0	0	0	0	0	16	0	0	0	0	0		
9.	Gusinje	12	0	0	0	0	0	1	0	1	0	0	0	10	0	0	0	0	0		
10.	Herceg Novi	342	0	20	65	36	0	154	0	9	0	1	0	56	0	1	0	0	0		
11.	Kolašin	18	0	4	0	0	0	3	0	0	0	0	0	11	0	0	0	0	0		
12.	Kotor	165	0	35	7	18	0	35	0	6	0	0	0	64	0	0	0	0	0		
13.	Mojkovac	11	0	0	0	0	0	1	0	0	0	0	0	10	0	0	0	0	0		
14.	Nikšić	45	0	0	0	5	0	17	0	0	0	0	0	22	0	0	0	1	0		
15.	Petnjica	21	0	5	0	0	0	1	0	4	0	0	0	11	0	0	0	0	0		
16.	Plav	24	0	6	0	7	0	2	0	2	0	0	0	7	0	0	0	0	0		
17.	Pljevlja	45	0	8	2	8	0	10	0	4	0	0	0	13	0	0	0	0	0		
18.	Plužine	6	0	1	0	0	0	3	0	0	0	0	0	2	0	0	0	0	0		
19.	Podgorica	688	7	73	0	200	0	131	3	13	0	5	0	234	4	29	0	3	0		
20.	Rožaje	4	0	0	0	2	0	1	0	0	0	1	0	0	0	0	0	0	0		
21.	Šavnik	11	0	0	0	1	0	0	0	0	0	0	0	10	0	0	0	0	0		
22.	Tivat	133	1	62	10	6	0	42	0	1	0	1	0	11	1	0	0	0	0		
23.	Tuzi	40	0	8	0	0	0	4	0	4	0	3	0	21	0	0	0	0	0		
24.	Ulcinj	85	0	32	4	13	0	12	0	4	0	0	0	20	0	0	0	0	0		
25.	Žabljak	16	0	8	0	2	0	1	0	1	0	0	0	4	0	0	0	0	0		
	<b>Ukupno</b> --- <b>Total</b>	<b>2369</b>	<b>10</b>	<b>344</b>	<b>105</b>	<b>415</b>	<b>0</b>	<b>625</b>	<b>3</b>	<b>78</b>	<b>0</b>	<b>22</b>	<b>0</b>	<b>739</b>	<b>7</b>	<b>37</b>	<b>0</b>	<b>4</b>	<b>0</b>		

## G 10 STRUKTURA SLOBODNIH RADNIH MJESTA PREMA OPŠTINAMA U MJESECU martu 2025. GODINE

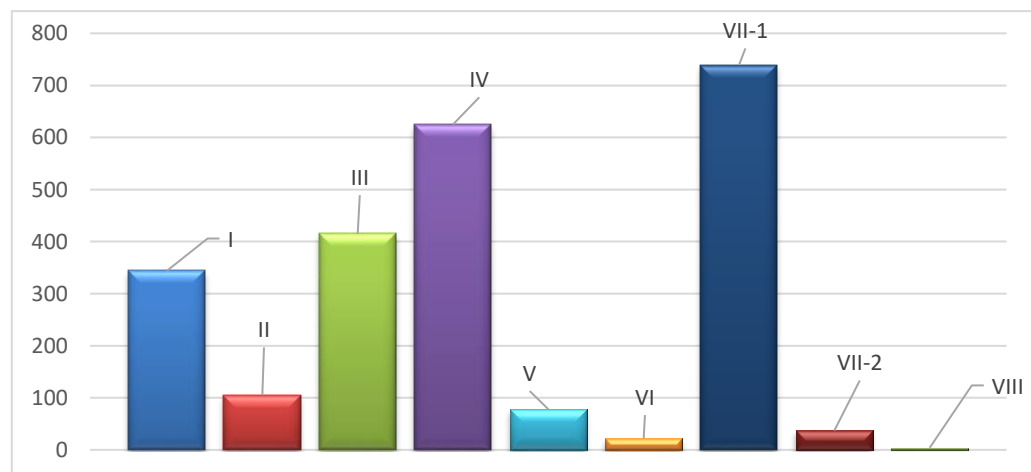
STRUCTURE OF VACANCIES BY MUNICIPALITIES IN March 2025



## STRUKTURA SLOBODNIH RADNIH MJESTA PREMA NIVOU KVALIFIKACIJA OBRAZOVANJA U martu 2025.

## G 11

STRUCTURE OF VACANCIES BY Qualification LEVEL IN March 2025



VACANCIES ANNOUNCED VIA EAM BY ACTIVITY AND Qualification level IN March 2025

Djelatnost	UKUPNO TOTAL	Pripravnici Trainees	Nivo kvalifikacija obrazovanja - Qualification level																Sector of economic activity	
			I	II	III		IV		V		VI		VII-1		VII-2		VIII			
			Ukupn o Total	Ukupn o Total	Ukupno Total	Pripravnici Trainees	Ukupno Total	Pripravnici Trainees	Ukupno Total	Pripravnici Trainees	Ukupno Total	Pripravnici Trainees	Ukupno Total	Pripravnici Trainees	Ukupno Total	Pripravnici Trainees	Ukupno Total	Pripravnici Trainees		Ukupno Total
A Poljoprivreda, lov i ribarstvo	1	0	1	0	0	0	0	0	0	0	0	0	0	0	0	0	0	0	0	A Agriculture, hunting and fishing
B Rudarstvo	19	0	5	2	6	0	2	0	1	0	0	0	3	0	0	0	0	0	0	B Mining
C Prerađivačka industrija	41	0	8	1	21	0	7	0	0	0	0	0	4	0	0	0	0	0	0	C Processing industry
D Snadbijevanje električnom energijom, parom i klimatizacijom	12	0	0	0	0	0	8	0	0	0	0	0	4	0	0	0	0	0	0	D Electricity supply, steam supply and air conditioning
E Snadbijevanje vodom; upravljanje otpadnim vodama, kontrolisanje procesa uklanjanja otpada i sl.	33	0	17	0	6	0	7	0	1	0	0	0	2	0	0	0	0	0	0	E Water supply, waste water management, waste disposal control etc.
F Građevinarstvo	65	0	21	11	13	0	5	0	0	0	0	0	15	0	0	0	0	0	0	F Construction
G Trgovina na veliko i trgovina na malo; opravka motornih vozila, motocikala i predmeta za ličnu upotrebu i domaćinstvo	438	1	49	2	195	0	175	0	1	0	1	0	13	1	2	0	0	0	0	G Motor vehicles, motorcycles and personal and household items
H Saobraćaj i skladištenje	51	3	2	1	28	0	16	3	2	0	1	0	1	0	0	0	0	0	0	H Transportation and storage
I Usluge smještaja i ishrane	473	0	157	74	88	0	146	0	2	0	2	0	4	0	0	0	0	0	0	I Accommodation and catering services
J Informisanje i komunikacije	14	0	0	0	0	0	7	0	1	0	2	0	3	0	1	0	0	0	0	J Information and communication
K Finansijske djelatnosti i djelatnosti osiguranja	28	3	0	0	0	0	12	0	0	0	0	0	16	3	0	0	0	0	0	K Financial and insurance activities
L Poslovanje nekretninama	56	0	14	10	1	0	30	0	1	0	0	0	0	0	0	0	0	0	0	L Real estate business
M Stručne, naučne, inovacione i tehničke djelatnosti	40	1	7	1	7	0	12	0	0	0	0	0	12	1	1	0	0	0	0	M Professional, scientific, innovative and technical activities
N Administrativne i pomoćne uslužne djelatnosti	37	0	14	1	5	0	13	0	0	0	0	0	4	0	0	0	0	0	0	N Administrative and auxiliary service activities
O Državna uprava i odbrana; obavezno socijalno osiguranje	77	2	1	0	15	0	30	0	1	0	1	0	29	2	0	0	0	0	0	O State administration and defense; mandatory social insurance
P Obrazovanje	727	0	20	0	13	0	48	0	60	0	15	0	561	0	6	0	4	0	0	P Education
Q Zdravstvena i socijalna zaštita	240	0	25	2	15	0	98	0	8	0	0	0	65	0	27	0	0	0	0	Q Health care and social care
R Umjetnost, zabava i rekreacija	7	0	0	0	1	0	3	0	0	0	0	0	3	0	0	0	0	0	0	R Art, leisure and recreation
S Ostale uslužne djelatnosti	10	0	3	0	1	0	6	0	0	0	0	0	0	0	0	0	0	0	0	S Other service activities
T Djelatnost domaćinstva kao poslodavca, koja proizvode dobra i usluge za sopstvene potrebe	0	0	0	0	0	0	0	0	0	0	0	0	0	0	0	0	0	0	0	T Employers, producing goods and services for own use
U Djelatnost eksteritorijalnih i tijela	0	0	0	0	0	0	0	0	0	0	0	0	0	0	0	0	0	0	0	U Extrajurisdictional entities
<b>UKUPNO</b>	<b>2369</b>	<b>10</b>	<b>344</b>	<b>105</b>	<b>415</b>	<b>0</b>	<b>625</b>	<b>3</b>	<b>78</b>	<b>0</b>	<b>22</b>	<b>0</b>	<b>739</b>	<b>7</b>	<b>37</b>	<b>0</b>	<b>4</b>	<b>0</b>	<b>0</b>	<b>Total</b>

**ANNOUNCED VACANCIES BY JOB TYPE, EMPLOYMENT CONTRACT TYPE AND  
 Qualification level IN March 2025**

Nivo kvalifikacija obrazovanja - Qualification level	Ukupno Total	Vrsta radnog mjesta Type of job		Vrsta radnog odnosa Type of employment			
		Novootvorena - Newly created	Upraznjena - Vacancy	Na neodređeno vrijeme - Indefinite term	Na određeno vrijeme - Fixed term	Pripravnici - Trainees	Ostali - Other
I	344	82	262	31	222	0	91
II	105	54	51	5	42	0	58
III	415	62	353	42	332	0	41
IV	625	180	445	55	405	3	162
V	78	7	71	5	51	0	22
VI	22	2	20	1	19	0	2
VII-1	739	67	672	98	556	7	78
VII-2	37	8	29	23	12	0	2
VIII	4	0	4	0	4	0	0
<b>UKUPNO - TOTAL</b>	2369	462	1907	260	1643	10	456

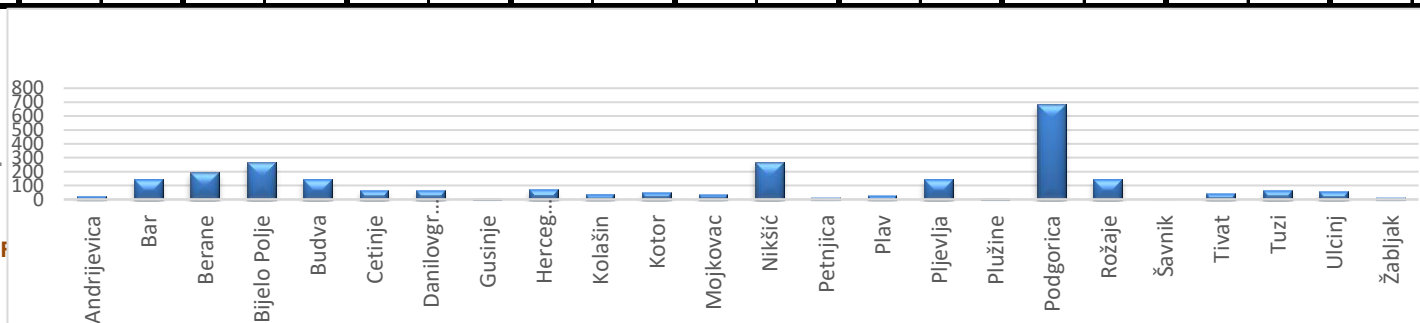
OVERVIEW OF EMPLOYMENT OF PERSONS FROM THE REGISTER OF UNEMPLOYED ZZZCG, BY MUNICIPALITIES, BY Qualification LEVEL AND BY SEX, 1.1.-31.3.2025.

Redni broj --- Row number	Opština --- Municipality	Ukupno Total	Žene Women	% žene --- Share of women	Nivo kvalifikacija obrazovanja - Qualification level																			
					I		II		III		IV		V		VI		VII-1		VII-2		VIII			
					Ukupno --- Total	Žene --- Women	Ukupno --- Total	Žene --- Women	Ukupno --- Total	Žene --- Women	Ukupno --- Total	Žene --- Women	Ukupno --- Total	Žene --- Women	Ukupno --- Total	Žene --- Women	Ukupno --- Total	Žene --- Women	Ukupno --- Total	Žene --- Women	Ukupno --- Total	Žene --- Women	Ukupno --- Total	Žene --- Women
1.	Andrijevica	25	14	56.0	4	2	0	0	9	3	7	4	0	0	1	1	4	4	0	0	0	0		
2.	Bar	143	77	53.8	38	14	4	1	16	7	32	17	4	1	23	14	23	20	3	3	0	0		
3.	Berane	194	101	52.1	33	12	2	2	42	17	68	37	0	0	10	7	37	24	0	0	2	2		
4.	Bijelo Polje	265	157	59.2	33	16	1	1	51	20	92	52	2	1	24	15	58	49	4	3	0	0		
5.	Budva	144	86	59.7	19	12	3	3	19	11	47	28	5	4	12	6	29	19	10	3	0	0		
6.	Cetinje	66	42	63.6	9	8	1	1	14	11	17	8	0	0	10	2	11	8	4	4	0	0		
7.	Danilovgrad	66	41	62.1	9	3	1	1	7	2	14	12	1	0	9	6	20	13	5	4	0	0		
8.	Gusinje	8	4	50.0	1	0	0	0	1	0	4	2	0	0	1	1	1	1	0	0	0	0		
9.	Herceg Novi	73	51	69.9	12	10	2	2	14	9	23	13	3	2	6	3	12	11	1	1	0	0		
10.	Kolašin	39	20	51.3	2	0	0	0	10	3	18	11	0	0	3	3	5	2	1	1	0	0		
11.	Kotor	48	30	62.5	3	1	1	0	5	4	18	12	0	0	5	5	15	8	1	0	0	0		
12.	Mojkovac	36	28	77.8	3	3	0	0	11	7	9	6	0	0	2	1	11	11	0	0	0	0		
13.	Nikšić	270	183	67.8	16	10	5	4	47	19	77	53	4	4	6	4	104	78	11	11	0	0		
14.	Petnjica	12	9	75.0	3	3	0	0	1	0	1	0	0	0	0	0	6	5	1	1	0	0		
15.	Plav	30	11	36.7	6	3	0	0	7	2	9	3	0	0	1	0	4	3	3	0	0	0		
16.	Pljevlja	143	77	53.8	10	7	3	1	34	13	69	37	1	0	15	11	9	7	2	1	0	0		
17.	Plužine	8	6	75.0	0	0	0	0	1	1	2	0	0	0	1	1	3	3	1	1	0	0		
18.	Podgorica	682	402	58.9	80	40	11	7	91	46	204	105	12	7	82	53	168	123	33	21	1	0		
19.	Rožaje	143	79	55.2	25	13	0	0	20	7	41	23	0	0	11	7	37	24	9	5	0	0		
20.	Šavnik	2	1	50.0	0	0	0	0	0	0	1	0	0	0	0	0	0	0	1	1	0	0		
21.	Tivat	43	21	48.8	4	1	0	0	3	2	14	5	4	1	8	5	9	6	1	1	0	0		
22.	Tuzi	65	32	49.2	16	4	0	0	5	1	25	14	1	0	8	6	7	4	3	3	0	0		
23.	Ulcinj	57	42	73.7	7	5	0	0	10	6	10	6	0	0	12	10	10	7	8	8	0	0		
24.	Žabljak	14	8	57.1	0	0	0	0	0	0	11	5	0	0	1	1	2	2	0	0	0	0		
<b>Ukupno- Total</b>		<b>2576</b>	<b>1522</b>	<b>59.1</b>	<b>333</b>	<b>167</b>	<b>34</b>	<b>23</b>	<b>418</b>	<b>191</b>	<b>813</b>	<b>453</b>	<b>37</b>	<b>20</b>	<b>251</b>	<b>162</b>	<b>585</b>	<b>432</b>	<b>102</b>	<b>72</b>	<b>3</b>	<b>2</b>		

## G 12

BROJ ZAPOSŁJAVANJA LICA SA EVIDENCIJE NEZAPOSLENIH ZZZCG, PREMA OPŠTINAMA U KOJIMA SU ZAPOSLENI, U PERIODU 1.1.-31.3.2025. GODINE

NUMBER OF EMPLOYMENT OF PERSONS IN REGISTER OF UNEMPLOYED ZZZGG, BY MUNICIPALITIES, 1.1.-31.3.2025.

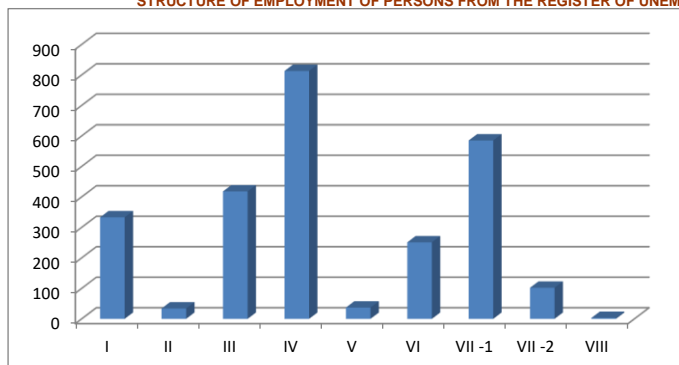


Djelatnost	UKUPNO TOTAL	Žene Women	Nivo kvalifikacija obrazovanja - Qualification level																Sector of economic activity					
			I		II		III		IV		V		VI		VII-1		VII-2			VIII				
			Ukupno Total	Žene Women	Ukupno Total	Žene Women	Ukupno Total	Žene Women	Ukupno Total	Žene Women	Ukupno Total	Žene Women	Ukupno Total	Žene Women	Ukupno Total	Žene Women	Ukupno Total	Žene Women		Ukupno Total	Žene Women			
A Poljoprivreda, lov i ribarstvo	27	12	5	3	0	0	11	3	9	5	0	0	1	0	1	1	0	0	0	0	0	0	A Agriculture, hunting and fishing	
B Rudarstvo	9	0	0	0	0	0	3	0	6	0	0	0	0	0	0	0	0	0	0	0	0	0	B Mining	
C Prerađivačka industrija	164	80	34	15	6	3	42	11	56	34	2	2	13	8	10	6	1	1	0	0	0	0	C Processing industry	
D Snadbijevanje električnom energijom, parom i klimatizacijom	8	2	0	0	0	0	1	0	3	0	0	0	2	0	2	2	0	0	0	0	0	0	D Electricity supply, steam supply and air conditioning	
E Snadbijevanje vodom; upravljanje otpadnim vodama, kontrolisanje procesa uklanjanja otpada i sl.	31	4	15	0	0	0	4	0	6	1	0	0	3	2	3	1	0	0	0	0	0	0	E Water supply, waste water management, waste disposal control etc.	
F Građevinarstvo	156	46	32	4	4	1	35	8	57	17	1	1	12	6	14	9	1	0	0	0	0	0	F Construction	
G Trgovina na veliko i trgovina na malo; opravka motornih vozila, motocikala i predmeta za ličnu upotrebu i domaćinstvo	449	266	82	45	6	5	99	54	163	102	6	1	43	27	41	26	9	6	0	0	0	0	G Wholesale and retail trade; repair of motor vehicles, motorcycles and personal and household items	
H Saobraćaj i skladištenje	101	21	20	4	0	0	21	2	44	10	3	1	5	2	7	1	1	1	0	0	0	0	H Transportation and storage	
I Usluge smještaja i ishrane	248	132	45	31	5	5	56	25	94	45	6	3	14	10	21	12	7	1	0	0	0	0	I Accomodation and catering services	
J Informisanje i komunikacije	37	18	3	0	0	0	3	2	7	2	0	0	13	8	9	5	2	1	0	0	0	0	J Information and communication	
K Finansijske djelatnosti i djelatnosti osiguranja	11	5	0	0	0	0	0	0	3	1	0	0	1	1	7	3	0	0	0	0	0	0	0	K Financial and insurance activities
L Poslovanje nekretninama	7	5	3	2	0	0	0	0	3	2	0	0	0	0	1	1	0	0	0	0	0	0	0	L Real estate business
M Stručne, naučne, inovacione i tehničke djelatnosti	73	39	5	3	1	0	11	3	10	5	3	2	17	7	23	17	3	2	0	0	0	0	M Professional, scientific, innovative and technical activities	
N Administrativne i pomoćne uslužne djelatnosti	200	96	30	17	2	1	31	5	78	36	0	0	23	13	31	21	5	3	0	0	0	0	N Administrative and auxiliary service activities	
O Državna uprava i odbrana; obavezno socijalno osiguranje	142	72	3	1	1	0	13	6	39	13	1	1	16	7	51	32	17	12	1	0	0	0	O State administration and defense; mandatory social insurance	
P Obrazovanje	576	482	31	27	6	6	55	49	91	79	9	8	50	41	286	233	46	37	2	2	0	0		
Q Zdravstvena i socijalna zaštita	154	114	2	2	1	1	11	8	66	45	3	1	24	18	41	33	6	6	0	0	0	0	Q Health care and social care	
R Umjetnost, zabava i rekreacija	91	58	17	10	0	0	7	5	42	25	0	0	8	6	17	12	0	0	0	0	0	0	R Art, leisure and recreation	
S Ostale uslužne djelatnosti	91	70	6	3	2	1	15	10	35	31	3	0	6	6	20	17	4	2	0	0	0	0	S Other service activities	
T Djelatnost domaćinstva kao poslodavca, koja proizvode dobra i usluge za sopstvene potrebe	1	0	0	0	0	0	0	0	1	0	0	0	0	0	0	0	0	0	0	0	0	0	T Activity of household-based employers, producing goods and services for own use	
U Djelatnost eksteritorijalnih i tijela	0	0	0	0	0	0	0	0	0	0	0	0	0	0	0	0	0	0	0	0	0	0	0	
UKUPNO	2576	1522	333	167	34	23	418	191	813	453	37	20	251	162	585	432	102	72	3	2	0	0	Total	

## G 13

STRUKTURA ZAPOSŁJAVANJA LICA SA EVIDENCIJE NEZAPOSLENIH ZZZCG PO  
NIVOU KVALIFIKACIJA OBRAZOVANJA U PERIODU 1.1.-31.3.2025. GODINE

## STRUCTURE OF EMPLOYMENT OF PERSONS FROM THE REGISTER OF UNEMPLOYED ZZZCG BY Qualification level 1.1.-31.3.2025.



PREGLED NAJTRAŽENIJIH ZANIMANJA PREMA  
PRIJAVLJENIM POTREBAMA U martu 2025.  
GODINE

T 14

THE MOST DEMANDED OCCUPATIONS BY REGISTERED NEEDS IN  
Martu 2025

Šifra zanimanja	Zanimanje	Broj traženih radnika
109908	Lica bez zanimanja i stručne spreme (Završena osnovna škola)	287
717601	Profesor matematike	87
717586	Profesor klavira	45
206522	Sobarica	40
406515	Kuvar	36
719000	Doktor medicine	36
409000	Medicinski tehničar	34
617501	Vaspitač predškolske djece	34
717502	Profesor razredne nastave	33
109900	Lica bez zanimanja i stručne spreme ( bez škole)	31
409003	Zdravstveni tehničar	31
716710	Diplomirani ekonomista	25
716923	Informatičar	22
409002	Medicinska sestra	21
104502	Čistac prostorija	20
716800	Diplomirani pravnik	20
717583	Profesor gitare	20
717602	Profesor fizike	20
306513	Kelner	18
719099	Stepen bachelor –Diplomirani medicinar zdravstvene njege	18
717610	Profesor hemije	17
206500	Pomoćni ugostitelj	16
306517	Točilac pića	15
406513	Konobar	14
717585	Profesor violine	14
306515	Kuvar jednostavnih jela	13
205200	Pomoćni građevinski radnik	11
717534	Profesor engleskog jezika	11
717569	Profesor muzičke grupe predmeta	11
718600	Diplomirani muzičar	11
406523	Recepcionar	10
406700	Ekonomski tehničar	10
617502	Nastavnik razredne nastave	10

Šifra zanimanja	Zanimanje	Broj traženih radnika
717611	Profesor biologije	10
717731	Profesor računarske grupe predmeta	10
718220	Psiholog	10
718609	Stepen specijaliste - Klavir	10
302431	Elektroinstalater	9
402700	Elektrotehničar za telekomunikacije	9
306400	Prodavac	8
206513	Servir	7
717511	Profesor maternjeg jezika	7
719200	Diplomirani farmaceut	7
407100	Administrativni tehničar	6
409231	Biohemijsko - zdravstveni laborant	6
506517	Barmen	6
712894	Elektronika, telekomunikacije i računari - stepen specijaliste	6
716582	Strukovni menadžer restoraterstva	6
717570	Profesor likovne grupe predmeta	6
718215	Pedagog	6
719078	Specijalista strukovni nutricionista - dijetetičar	6
206515	Pomoćni kuvar	5
305600	Vozač drumskog vozila	5
715200	Diplomirani inženjer građevinarstva	5
717527	Profesor italijanskog jezika	5
717579	Profesor fizičke kulture	5
717584	Profesor harmonike	5
717587	Profesor flaute	5
729031	Specijalista opšte hirurgije	5

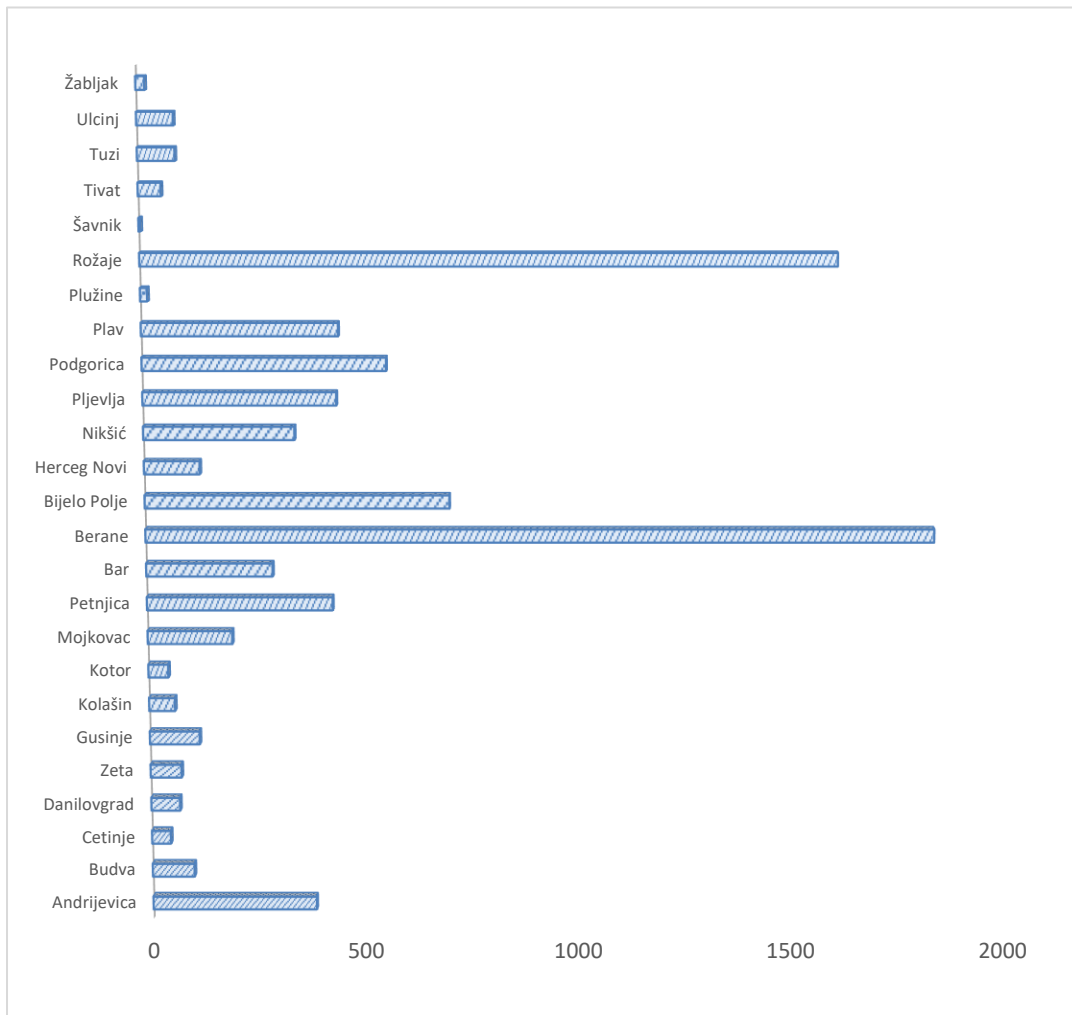
NUMBER OF UNEMPLOYMENT BENEFITS PAID OFF AND AMOUNT OF PAID FUNDS BY MUNICIPALITIES,  
Qualification LEVEL AND GENDER IN March 2025

Redni broj --- Row number	Opština --- Municipality	Iznos sredstava Amount	Broj isplata Number of claimants	Žene Women	Nivo kvalifikacija obrazovanja - Qualification level																	
					I		II		III		IV		V		VI		VII-1		VII-2		VIII	
					Ukupno Total	Žene Women	Ukupno Total	Žene Women	Ukupno Total	Žene Women	Ukupno Total	Žene Women	Ukupno Total	Žene Women	Ukupno Total	Žene Women	Ukupno Total	Žene Women	Ukupno Total	Žene Women	Ukupno Total	Žene Women
1	Andrijevisa	101139.72	384	208	188	114	10	1	96	41	90	52	0	0	0	0	0	0	0	0	0	0
2	Budva	21340.32	98	65	17	6	8	6	29	20	34	26	3	2	1	0	6	5	0	0	0	0
3	Cetinje	10374.10	44	17	21	9	5	0	8	2	7	3	0	0	2	2	1	1	0	0	0	0
4	Danilovgrad	17024.71	67	46	20	12	8	7	13	6	21	17	0	0	1	1	4	3	0	0	0	0
5	Zeta	18897.68	72	36	22	14	11	4	22	10	16	7	0	0	1	1	0	0	0	0	0	0
6	Gusinje	30203.59	116	82	84	63	1	0	15	8	13	10	1	0	0	0	1	1	1	0	0	0
7	Kolašin	15310.94	60	38	29	18	4	3	15	8	10	8	0	0	1	1	1	0	0	0	0	0
8	Kotor	9960.12	46	21	7	1	1	1	20	10	13	8	2	0	1	1	2	0	0	0	0	0
9	Mojkovac	49085.77	196	122	79	60	8	6	70	30	34	23	1	1	1	0	3	2	0	0	0	0
10	Petnjica	113349.68	430	277	352	239	20	13	33	12	25	13	0	0	0	0	0	0	0	0	0	0
11	Bar	72609.96	292	180	124	80	21	14	57	32	73	45	6	3	1	1	8	4	2	1	0	0
12	Berane	475104.56	1821	1041	755	455	67	43	450	230	490	287	25	11	4	2	29	13	1	0	0	0
13	Bijelo Polje	174224.50	702	430	325	218	59	31	166	85	121	77	7	4	9	7	13	7	2	1	0	0
14	Herceg Novi	26664.14	128	64	23	12	18	5	29	14	37	20	4	3	7	4	10	6	0	0	0	0
15	Nikšić	78594.32	347	223	77	51	29	17	104	60	107	73	1	1	6	3	22	17	1	1	0	0
16	Pljevlja	103749.29	444	269	168	107	24	16	108	56	131	81	2	1	5	3	6	5	0	0	0	0
17	Podgorica	138193.33	559	333	142	87	84	46	116	66	158	95	7	5	13	7	37	26	1	1	1	0
18	Plav	117258.21	450	281	267	194	6	1	80	32	87	47	3	1	1	1	4	3	2	2	0	0
19	Plužine	3933.60	16	8	7	2	0	0	5	4	4	2	0	0	0	0	0	0	0	0	0	0
20	Rožaje	415334.91	1590	1096	1121	865	15	6	285	120	145	91	10	5	4	2	8	6	2	1	0	0
21	Šavnik	1056.00	4	2	1	1	1	0	1	0	1	1	0	0	0	0	0	0	0	0	0	0
22	Tivat	12348.16	52	33	13	6	7	4	7	5	17	11	2	2	2	2	4	3	0	0	0	0
23	Tuzi	21381.07	85	42	54	27	1	0	15	9	12	5	0	0	0	0	3	1	0	0	0	0
24	Ulcinj	18207.12	83	39	24	10	10	5	18	7	22	11	1	0	2	1	5	4	1	1	0	0
25	Žabljak	5108.40	20	12	6	3	1	1	3	1	10	7	0	0	0	0	0	0	0	0	0	0
	<b>Ukupno</b> --- <b>Total</b>	<b>2050454.20</b>	<b>8106</b>	<b>4965</b>	<b>3926</b>	<b>2654</b>	<b>419</b>	<b>230</b>	<b>1765</b>	<b>868</b>	<b>1678</b>	<b>1020</b>	<b>75</b>	<b>39</b>	<b>62</b>	<b>39</b>	<b>167</b>	<b>107</b>	<b>13</b>	<b>8</b>	<b>1</b>	<b>0</b>

**G 14**

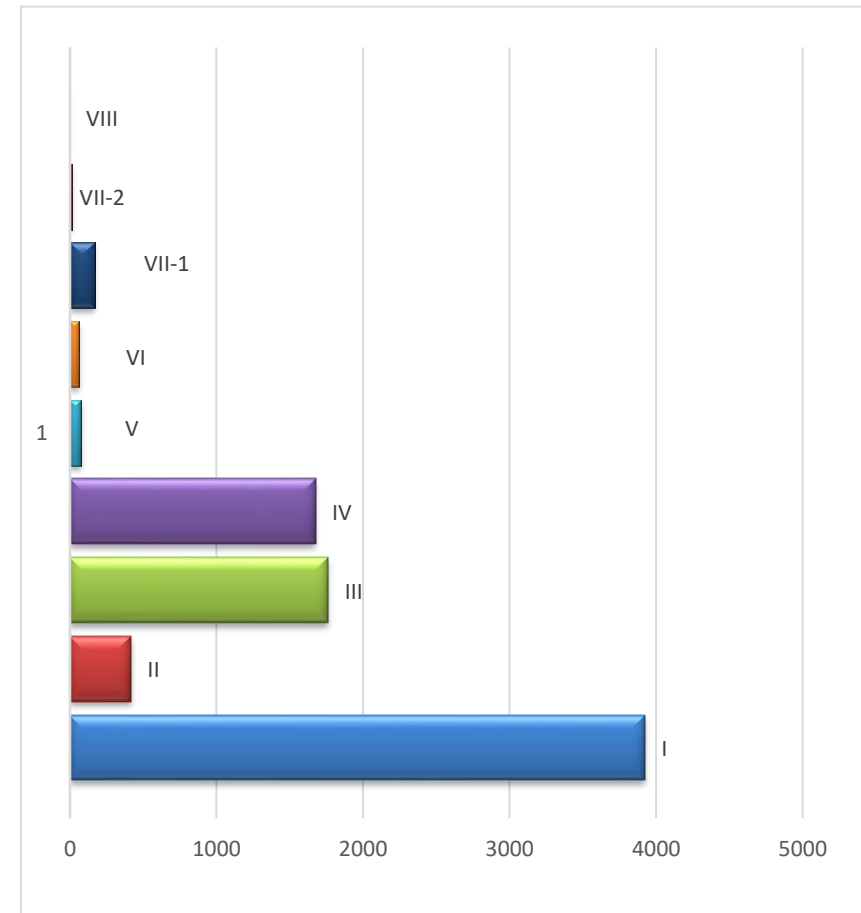
STRUKTURA BROJA ISPLATA NOVČANE NAKNADE U MJESECU  
martu 2025 GODINE

STRUCTURE OF NUMBER OF UNEMPLOYMENT BENEFITS PAID OFF  
IN March 2025



STRUKTURA BROJA ISPLATA NOVČANE NAKNADE PO NIVOU  
KVALIFIKACIJA OBRAZOVANJA U martu 2025

STRUCTURE OF NUMBER OF UNEMPLOYMENT BENEFITS PAID OFF  
BY Qualification LEVEL IN March 2025

**G 15**

## IZVORI PODATAKA I OBJAŠNJENJE POJMOVA

Izvori podataka za Mjesečni statistički bilten su evidencije koje se vode u Zavodu za zapošljavanje Crne Gore prema odredbama Zakona o posredovanju pri zapošljavanju i pravima za vrijeme nezaposlenosti ("Službeni list RCG", broj 24/19 i 29/25)

### NEZAPOSLENO LICE

Nezaposleno lice je lice od 15 do 67 godina života, koje je crnogorski državljanin, nalazi se na evidenciji Zavoda za zapošljavanje Crne Gore (u daljem tekstu: Zavod), sposobno ili djelimično sposobno za rad, koje nije zasnovalo radni odnos, aktivno traži zaposlenje i raspoloživo je za rad.

Nezaposlenim licem, u smislu stava 1 ovog člana, smatra se i stranac koji, u skladu sa posebnim zakonom, ima:

- dozvolu za stalni boravak;
- dozvolu za privremeni boravak za lice bez državljanstva;
- dozvolu za privremeni boravak do tri godine, u skladu sa članom 220 Zakona o strancima ("Službeni list CG", br. 12/18 i 3/19);
- dozvolu za privremeni boravak radi spajanja porodice sa crnogorskim državljaninom ili sa strancem koji ima dozvolu za stalni boravak;
- dozvolu za privremeni boravak iz humanitarnih razloga;
- priznat status izbjeglice ili odobrenu dodatnu zaštitu;
- odobren azil, supsidijarnu zaštitu ili koji traži međunarodnu zaštitu, protekom roka od devet mjeseci od dana podnošenja zahtjeva za međunarodnu zaštitu.

Nezaposlenim licem ne smatra se lice koje je:

- registrovano kao preduzetnik, odnosno koje obavlja profesionalnu ili drugu djelatnost kao osnovno zanimanje;
- jedini vlasnik ili vlasnik više od 51% u privrednom društvu, u skladu sa posebnim zakonom;
- poljoprivrednik - osiguranik, u skladu sa posebnim zakonom;
- korisnik penzije;
- redovan učenik;
- student osnovnih studija, u skladu sa posebnim zakonom.

## **NOVOPRIJAVLJENI (prijavljeni na evidenciju nezaposlenih ZZZCG u periodu)**

Pod novoprijavljenim, u ovom izvještaju, podrazumijevaju se lica koja na početku izvještajnog mjeseca nijesu bila na evidenciji nezaposlenih ZZZCG, a kraj mjeseca dočekali su kao nezaposlena lica (mjesec posmatran kao cjelina). U izvještajima za III, VI, IX i XII mjesec, tabela "T3 - ukupno" - Ukupan broj prijavljenih za zaposlenje, predstavlja zbir novoprijavljenih po mjesecima, od početka godine do kraja izvještajnog mjeseca, (mjesec posmatran kao cjelina).

### **Grupe novoprijavljenih lica:**

**Prvi put, nema zapošljavanja** - odnosi se na lica koja su se prvi put prijavila na evidenciju Zavoda, a do tada nisu bila zapošljavana;

**Prvi put, ima zapošljavanja** - lica koja su se prvi put prijavila na evidenciju Zavoda, a do tada su bila zapošljavana;

**Nije prvi put, nema zapošljavanja** - lica koja su se više puta prijavljivala na evidenciju Zavoda, a nisu bila zapošljavana;

**Nije prvi put, ima zapošljavanja** - lica koja su se više puta prijavljivala na evidenciju Zavoda, a bila su zapošljavana.

## **PRESTANAK VOĐENJA EVIDENCIJE**

Prestanak vođenja evidencije u izvještajnom mjesecu obuhvata lica koja su na početku izvještajnog mjeseca bila na evidenciji nezaposlenih ZZZCG, a na kraju mjeseca nije ih bilo među nezaposlenim licima (mjesec posmatran kao cjelina). U izvještajima za III, VI, IX i XII mjesec, tabela "T3 - 1" (ukupno) - Prestanak vođenja evidencije- ukupan broj lica, predstavlja zbir prestanka vođenja evidencije po mjesecima, od početka godine do kraja izvještajnog mjeseca, (mjesec posmatran kao cjelina).

## **ZAPOSLENI SA EVIDENCIJE**

Osobe koje su se u tekućoj godini zaposlile (period od 1. januara do poslednjeg dana u izvještajnom mjesecu), a bile su na evidenciji Zavoda za zapošljavanje. Broj zapošljavanja je prema prispjelim podacima Poreske Uprave Crne Gore.

## **RAZLOZI PRESTANKA VOĐENJA EVIDENCIJE O NEZAPOSLENIM LICIMA**

Evidencija o nezaposlenom licu prestaje da se vodi, ako:

- se odjavi iz evidencije;
- zasnjuje radni odnos, u skladu sa zakonom;
- se registruje kao preduzetnik, odnosno otpočne da obavlja profesionalnu ili drugu djelatnost kao osnovno zanimanje;

- postane jedini vlasnik ili vlasnik više od 51% u privrednom društvu;
- postane poljoprivrednik - osiguranik;
- postane sveštenik, vjerski službenik, monah ili monahinja - osiguranik;
- se rješenjem nadležne inspekcije rada utvrdi da radi suprotno propisima o radu;
- ostvari pravo na starosnu penziju, invalidsku penziju ili porodičnu penziju;
- postane potpuno nesposobno za rad;
- navršši 67 godina života;
- postane redovan učenik;
- postane student osnovnih studija;
- obavlja stručno osposobljavanje za rad bez zasnivanja radnog odnosa;
- otpočne sa izdržavanjem kazne zatvora;

- nije dalo tačne podatke o ispunjavanju uslova za sticanje statusa nezaposlenog lica;
- aktivno ne traži zaposlenje;
- nije raspoloživo za rad;
- odbije uključivanje u program aktivne politike zapošljavanja ili ga bez opravdanog razloga prekine, odnosno ne završi;
- odbije ponuđeno zaposlenje.

## **KORISNICI NOVČANE NAKNADE**

Nezaposlene osobe evidentirane u Zavodu koje su prema odredbama -Zakona o posredovanju pri zapošljavanju i pravima za vrijeme nezaposlenosti- ostvarile naknadu tokom izvještajnog mjeseca .

## **SLOBODNA RADNA MJESTA**

Broj slobodnih radnih mjesta koje poslodavci prijave Zavodu tokom izvještajnog mjeseca.

## **RAZLOZI PRESTANKA RADNOG ODNOSA (T2)**

- 1) Izrečena mjera prestanka radnog odnosa zbog povrede radnih dužnosti i obaveza;
- 2) Pismena izjava zaposlenog da želi da raskine radni odnos (otkaz ugovora o radu);
- 3) Zaključivanje sporazuma s poslodavcem o prestanku radnog odnosa;
- 4) Dopunski rad kod drugog poslodavca bez saglasnosti poslodavca kod koga je zaposleni u radnom odnosu sa punim radnim vremenom;
- 5) Ako zaposleni ne pokaže potrebna znanja i sposobnosti, a nema radnog mjesta na koje može biti raspoređen;

- 6) Ako zaposleni ne ostvaruje odgovarajuće rezultate rada, a nema radnog mjesta na koje može biti raspoređen;
- 7) Ako zaposleni na probnom radu nije postigao odgovarajuće rezultate rada;
- 8) Pripravnik koji nije položio stručni ispit;
- 9) Neopravdani izostanak sa posla 5 dana uzastopno;
- 10) Neopravdan izostanak sa posla 7 radnih dana sa prekidima u toku 3 mjeseca;
- 11) Ako je u roku od godinu dana utvrđeno da je radni odnos zasnovan suprotno odredbama zakona, odnosno kolektivnog ugovora;
- 12) Ako su pri zasnivanju radnog odnosa prećutani ili dati neistiniti podaci značajni za zasnivanje radnog odnosa;
  
- 13) Odbijanje raspoređenja na drugo radno mjesto na koje je zaposleni raspoređen zbog potreba procesa rada;
- 14) Odbijanje raspoređivanja sa jednog na drugo radno mjesto, kod istog poslodavca;
- 15) Odbijanje raspoređivanja na drugo odgovarajuće radno mjesto, pošto je utvrđeno da zaposleni nema sposobnosti za obavljanje poslova radnog mjesta na koje je raspoređen;
- 16) Odbijanje raspoređivanja na drugo radno mjesto, pošto je utvrđeno da zaposleni ne ostvaruje odgovarajuće rezultate rada;
- 17) Odbijanje privremenog raspoređivanja, u slučaju sile ili drugih iznenadnih okolnosti, na druge poslove za koje se traži niži stepen stručne spreme;
- 18) Odbijanje zaposlenog za čijim je radom prestala potreba da bude raspoređen na drugo odgovarajuće radno mjesto sa punim ili nepunim radnim vremenom, kod istog poslodavca;
- 19) Odbijanje zaposlenog za čijim je radom prestala potreba da zasnuje radni odnos na neodređeno vrijeme sa punim ili nepunim radnim vremenom kod drugog poslodavca (preuzimanje);
- 20) Odbijanje zaposlenog za čijim je radom prestala potreba da se radno angažuje na obavljanju poslova koji odgovaraju njegovoj stručnoj spreml, odnosno radnoj sposobnosti;
- 21) Odbijanje zaposlenog za čijim je radom prestala potreba da se stručno osposobi, prekvalifikuje ili dokvalifikuje za drugo odgovarajuće radno mjesto sa punim ili nepunim vremenom, kod istog ili drugog poslodavca;
  
- 22) Isplaćena jednokratna novčana naknada zaposlenom za čijim je radom prestala potreba;
- 23) Isplaćena otpremnina zaposlenom za čijim je radom prestala potreba;
  
- 24) Organizovanje, odnosno učesće u štrajku koji nije organizovan u skladu sa Zakonom o štrajku;
- 25) Navršениh 65 godina života i 15 godina staža osiguranja;
- 26) Ako je došlo do gubitka radne sposobnosti koji je utvrđen na zakonom propisan način;
  
- 27) Ako je zabranjeno vršenje određenih poslova po pravosnažnoj odluci suda ili drugog organa;
- 28) Ako zaposleni odsustvuje sa rada duže od 6 mjeseci zbog izdržavanja kazne zatvora;
- 29) Ako zaposleni odsustvuje sa rada duže od 6 mjeseci zbog izrečene mjere bezbjednosti, vaspitne ili zaštitne mjere;
- 30) Isteka rada na određeno vrijeme u svojstvu pripravnika;
- 31) Stečaj preduzeća;

- 32) Likvidacija preduzeća;
- 33) Prestanak rada poslodavca;
- 34) Ako se zaposleni ne vrati na rad u roku od 30 dana od dana povratka sa rada iz inostranstva, vojske ili po prestanku funkcije;
- 35) Istek rada na određeno vrijeme;
- 36) Istek radnog angažovanja nezaposlenog lica;
- 37) Zbog premještaja bračnog druga u skladu sa posebnim propisima;
- 38) Zbog zdravstvenog stanja zaposlenog ili članova njegove porodice;
- 39) Zbog prestanka rada u inostranstvu;
- 40) Zbog prestanka rada ostvarenog po drugom osnovu;
- 41) Zbog prestanka rada u stranim i drugim predstavništvima;
- 42) Ostali razlozi utvrđeni zakonom ili kolektivnim ugovorom.

## **PODRUČNE JEDINICE ZAVODA**

Zavod je organizovan u devet područnih jedinica i dvadeset pet Biroa rada, i to:

Područna jedinica Podgorica, sa Biroima rada - Biro rada Podgorica, Biro rada Cetinje, Biro rada Danilovgrad, Biro rada Tuzi i Biro rada Zeta ;

Područna jedinica Nikšić - Biro rada Nikšić, Biro rada Plužine i Biro rada Šavnik;

Područna jedinica Berane - Biro rada Berane i Biro rada Andrijevica;

Područna jedinica Bijelo Polje - Biro rada Bijelo Polje, Biro rada Kolašin i Biro rada Mojkovac;

Područna jedinica Pljevlja - Biro rada Pljevlja i Biro rada Žabljak;

Područna jedinica Bar - Biro rada Bar, Biro rada Budva i Biro rada Ulcinj;

Područna jedinica Herceg Novi - Biro rada Herceg Novi, Biro rada Kotor i Biro rada Tivat;

Područna jedinica Plav - Biro rada Plav i Biro rada Gusinje;

Područna jedinica Rožaje - Biro rada Rožaje i Biro rada Petnjica;

## **PODJELA PO NIVOU KVALIFIKACIJA OBRAZOVANJA**

- Nivo I - Podnivo I 1 - bez školske spreme i podnivo I 2 - završena osnovna škola**
- Nivo II - Niže stručno obrazovanje**
- Nivo III - Srednje stručno obrazovanje u trajanju od 3 godine**
- Nivo IV - Podnivo IV 1 - srednje opšte i stručno obrazovanje u trajanju od 4 godine, podnivo IV 2 - kvalifikacija majstor i V stepen stručne spreme**
- Nivo V - Kvalifikacija višeg stručnog obrazovanja**
- Nivo VI - Kvalifikacija visokog obrazovanja – 180 ECTS**
- Podnivo VII 1 - Kvalifikacija visokog obrazovanja (240, 180+60, 300, 360 ECTS)**
- Podnivo VII 2 - Kvalifikacija visokog obrazovanja (180+120, 240+60 ECTS)**
- Nivo VIII - Kvalifikacija visokog obrazovanja (300+180 ECTS)**