

Crna Gora  
Zavod za zapošljavanje Crne Gore  
Podgorica




Montenegro  
Employment agency of Montenegro  
Podgorica

# **B I L T E N**

## **Mjesečni statistički bilten**

januar 2025. godine



**IZDAVAČ**

Zavod za zapošljavanje Crne Gore  
Sektor za evidencije, statistiku i istraživanje u oblasti zapošljavanja

**ZA IZDAVAČA**

David Perčobić

**GLAVNI I ODGOVORNI UREDNIK**

Jovan Kostić

**ČLANOVI TIMA**

Dragica Peković

Darko Kuzmanović

Tatjana Jovićević

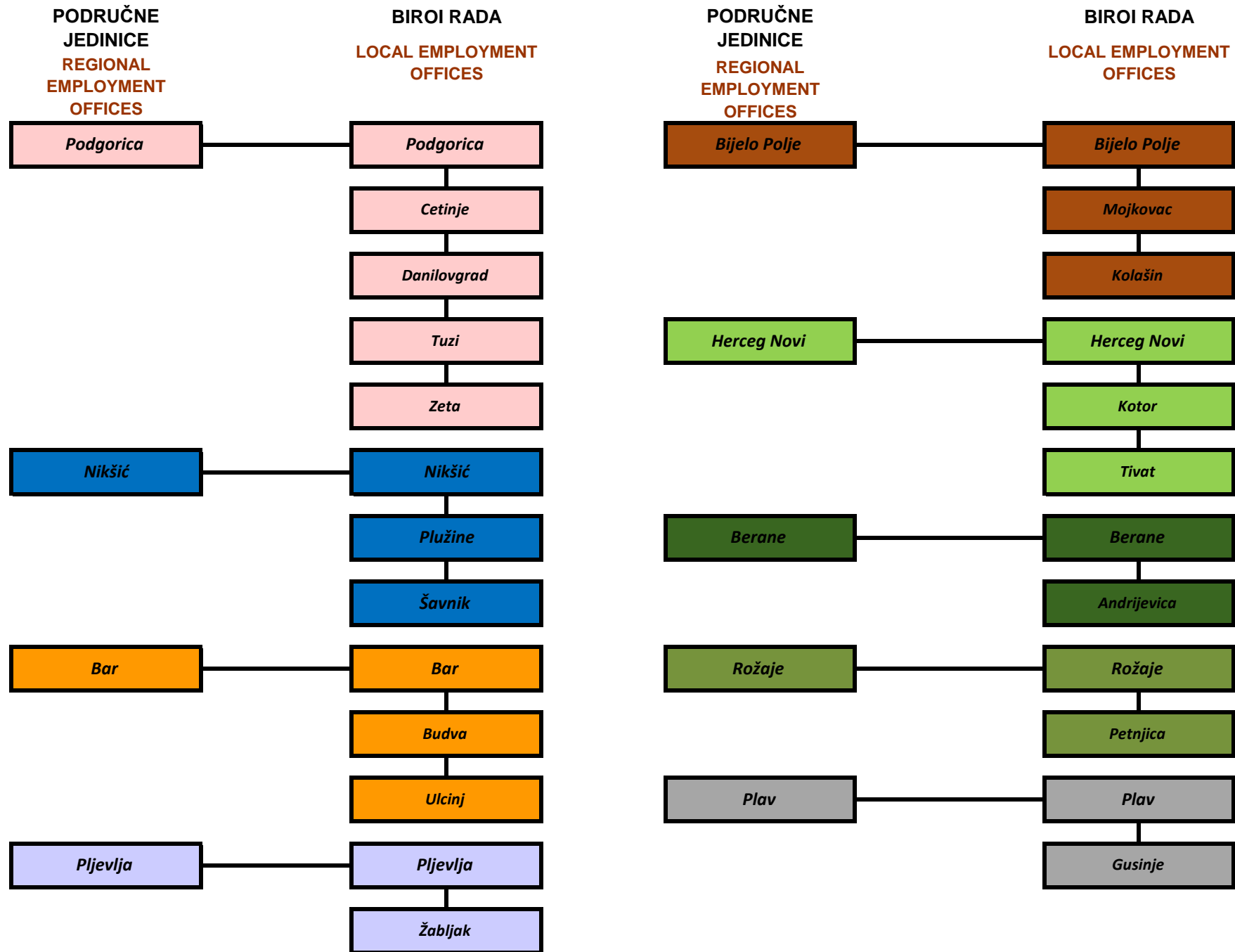
## SADRŽAJ

	<i>stranica</i>
<i>Područne jedinice Zavoda za zapošljavanje Crne Gore</i>	<i>1</i>
<i>Statički izvještaj za januar 2025. godine</i>	<i>3</i>
<i>T1, G1 Nezaposlenost i zapošljavanje od 1985. do 2024. godine</i>	<i>6</i>
<i>T2 Nezaposlenost i zapošljavanje prema nivou kvalifikacija obrazovanja i polu, u januaru 2025. godine</i>	<i>8</i>
<i>T3, G2 Nezaposlenost i slobodna radna mjesta prema nivou kvalifikacija obrazovanja, u januaru 2025. i 2024. godine</i>	<i>9</i>
<i>T4, G3 Nezaposlena lica prema opštinama, nivou kvalifikacija obrazovanja i polu, stanje na poslednji dan izvještajnog mjeseca</i>	<i>10</i>
<i>T4-1 Nezaposlena lica sa invaliditetom prema opštinama, nivou kvalifikacija obrazovanja i polu, stanje na poslednji dan izvještajnog mjeseca</i>	<i>11</i>
<i>T5, G4, G5 Pregled nezaposlenih lica prijavljenih za zaposlenje prema opštinama, nivou kvalifikacija obrazovanja i polu u mjesecu januaru 2025. godine</i>	<i>12</i>
<i>T6, G6, G7 Pregled lica koja traže prvo zaposlenje prema opštinama, nivou kvalifikacija obrazovanja i polu u mjesecu januaru 2025. godine</i>	<i>14</i>
<i>T7, G8, G9 Pregled prestanka vođenja evidencije nezaposlenih lica prema opštinama, polu i nivou kvalifikacija obrazovanja u mjesecu januaru 2025. godine</i>	<i>16</i>

## SADRŽAJ

		<i>stranica</i>
<b>T8</b>	<b><i>Razlozi prestanka vođenja evidencije nezaposlenih lica prema dužini čekanja na zaposlenje u januaru 2025. godine</i></b>	<b>18</b>
<b>T9, G10, G11</b>	<b><i>Pregled prijavljenih slobodnih radnih mjesta posredstvom ZZZCG prema opštinama, nivou kvalifikacija obrazovanja i polu u mjesecu januaru 2025. godine</i></b>	<b>19</b>
<b>T10</b>	<b><i>Pregled prijavljenih slobodnih radnih mjesta prema djelatnostima i nivou kvalifikacija obrazovanja u mjesecu januaru 2025. godine</i></b>	<b>21</b>
<b>T11</b>	<b><i>Pregled prijavljenih slobodnih radnih mjesta prema vrsti radnog mjesta, vrsti radnog odnosa i nivou kvalifikacija obrazovanja u januaru 2025. godine</i></b>	<b>22</b>
<b>T12, G12</b>	<b><i>Pregled zasnivanja radnog odnosa lica se evidencije nezaposlenih ZZZCG, prema opštinama, nivou kvalifikacija obrazovanja i polu, u periodu od 1. januara do poslednjeg dana u izvještajnom mjesecu 2024. godine</i></b>	<b>23</b>
<b>T13, G13</b>	<b><i>Pregled zasnivanja radnog odnosa lica sa evidencije nezaposlenih ZZZCG po djelatnostima i nivou kvalifikacija obrazovanja u periodu od 1. januara do poslednjeg dana u izvještajnom mjesecu 2024. godine</i></b>	<b>24</b>
<b>T14</b>	<b><i>Pregled najtraženijih zanimanja prema prijavljenim potrebama u januaru 2025. godine</i></b>	<b>25</b>
<b>T15, G14, G15</b>	<b><i>Pregled broja isplata novčane naknade i iznos isplaćenih sredstava prema opštinama, nivou kvalifikacija obrazovanja i polu u mjesecu januaru 2025. godine</i></b>	<b>26</b>
	<b><i>Izvori podataka i objašnjenje pojmova</i></b>	<b>28</b>

**PODRUČNE JEDINICE ZAVODA ZA ZAPOSŁJAVANJE CRNE GORE**  
**REGIONAL EMPLOYMENT OFFICES**





## STATISTIČKI IZVJEŠTAJ ZA januar 2025. GODINE

### Registrovana nezaposlenost

Na evidenciji Zavoda za zapošljavanje 31.1.2025. godine nalazilo se ukupno 31.075 nezaposlenih lica (od čega 18.438 žena - 59,33%), što je u odnosu na prethodni mjesec (33.037) manje za 1.962 lica ili 5,94% (žena je manje za 1.262 ili 6,38%), a u odnosu na isti mjesec prethodne godine (37.778) manje za 6.703 lica ili 17,74% (žena manje za 3.523 ili 16,04%).

*Tabelarni pregled - Broj nezaposlenih lica po opštinama*

Crna Gora	1.2025.	12.2024.	1.2024.	NOM. RAZ.	NOM. RAZ.	INDEX	INDEX
<i>R.b.</i>	<i>1</i>	<i>2</i>	<i>3</i>	<i>1-2</i>	<i>1-3</i>	<i>1:2</i>	<i>1:3</i>
Andrijevića	720	741	818	-21	-98	97.17	88.02
Berane	3673	3790	4159	-117	-486	96.91	88.31
Budva	544	599	700	-55	-156	90.82	77.71
Bijelo Polje	2954	3062	3455	-108	-501	96.47	85.50
Bar	1036	1166	1329	-130	-293	88.85	77.95
Cetinje	788	835	955	-47	-167	94.37	82.51
Danilovgrad	569	594	787	-25	-218	95.79	72.30
Zeta	461	506	597	-45	-136	91.11	77.22
Gusinje	522	538	660	-16	-138	97.03	79.09
Herceg Novi	357	411	412	-54	-55	86.86	86.65
Kolašin	639	670	745	-31	-106	95.37	85.77
Kotor	164	218	194	-54	-30	75.23	84.54
Mojkovac	694	708	844	-14	-150	98.02	82.23
Nikšić	2917	3194	3693	-277	-776	91.33	78.99
Podgorica	5050	5619	6203	-569	-1153	89.87	81.41
Plav	1444	1452	1984	-8	-540	99.45	72.78
Petnjica	804	849	957	-45	-153	94.70	84.01
Pljevlja	1746	1789	2104	-43	-358	97.60	82.98
Plužine	161	164	205	-3	-44	98.17	78.54
Rožaje	3882	3994	4745	-112	-863	97.20	81.81
Šavnik	64	73	79	-9	-15	87.67	81.01
Tivat	210	240	232	-30	-22	87.50	90.52
Tuzi	764	803	852	-39	-88	95.14	89.67
Ulcinj	798	890	934	-92	-136	89.66	85.44
Žabljak	114	132	135	-18	-21	86.36	84.44
UKUPNO	31075	33037	37778	-1962	-6703	94.06	82.26

### **Nezaposlenost prema kvalifikacionoj strukturi**

Posmatrano po nivoima kvalifikacije obrazovanja, na evidenciji ZZCG krajem januara najviše je bilo lica sa I nivoom - 11.984, što je isto kao i u prethodnom mjesecu (11.984), a u odnosu na januar prošle godine (13.839) manje za 13,40%, zatim IV nivoom - 8.387, što je u odnosu na prethodni mjesec - (8.360) više za 0,32%, u odnosu na januar prošle godine (10.673) manje za 21,42%, III nivoom - 6.021 što je za 0,15% manje nego u prethodnom mjesecu (6.030), a u odnosu na januar prošle godine (7.409) manje za 18,73%. Visokoškolaca (VI, VII-1, VII-2 i VIII nivo) bilo je 3.470 što u odnosu na prethodni mjesec (5.435) predstavlja smanjenje od 36,15%, a u odnosu na januar prošle godine (4.431) smanjenje od 21,69%. Na evidenciji je najmanje bilo lica sa VIII nivoom -17, što je u odnosu na prethodni mjesec (19) manje za 10,53%, a u odnosu na januar prošle godine (18) manje za 5,56% i VII2 nivoom -269 što je u odnosu na prošli mjesec (313) i januar prošle godine (313) manje za 14,06%.

### **Novoprijavljena lica**

Tokom januara 2025. evidentirano je 1.247 novoprijavljenih lica (žena 662), što je u odnosu na prethodni mjesec (910) više za za 37,03%, i 18,97% manje u odnosu na januar prethodne godine 1.539. Od ukupnog broja novoprijavljenih njih 177 ili 14,19% se prvi put prijavljuju, dok se 1.070 lica ili 85,81% i ranije prijavljivalo na evidenciju ZZCG. Odnos lica koja se prvi put prijavljuju na evidenciju nezaposlenih i onih koja su se i ranije prijavljivala, u prethodnom mjesecu je 15,27% : 84,73% (139:771), a u januaru prethodne godine 15,46%:84,54% (238:1.301).

### **Slobodna radna mjesta**

U januaru 2025. godine Zavodu je prijavljeno ukupno 1.798 slobodnih radnih mjesta, što je za 23,83% više u odnosu na prethodni mjesec (1.452) i više za 34,18% u odnosu na januar prošle godine (1.340). U toku posmatranog mjeseca najviše su tražena nezaposlena lica sa VII1 nivoom kvalifikacija obrazovanja - 723, zatim sa IV nivoom - 411, III nivoom - 295 itd. Tokom januara 2025. godine bilo je 6 prijavljenih slobodnih radnih mjesta za VIII nivo kvalifikacija obrazovanja i 12 za VII2 nivo.

U januaru 2025. godine posmatrano po djelatnostima, najviše prijavljenih slobodnih radnih mjesta bilo je u: Obrazovanje - 698, Trgovina na veliko i trgovina na malo; opravka motornih vozila, motocikala i predmeta za ličnu upotrebu i domaćinstvo -192, Usluge smještaja i ishrane - 178, Zdravstvena i socijalna zaštita - 136, itd

Za djelatnosti Djelatnost domaćinstva kao poslodavca, koja proizvode dobra i usluge za sopstvene potrebe, Djelatnost eksteritorijalnih tijela nije bilo prijavljenih slobodnih radnih mjesta, dok je u djelatnosti Rudarstvo prijavljeno 5 slobodna radn mjesta.

#### **Korisnici novčane naknade**

U januaru 2025. godine 8.487 lica ili 27,31% od ukupnog broja nezaposlenih, su korisnici novčane naknade. Broj korisnika novčane naknade smanjio se u poređenju sa istim periodom prethodne godine za 979 lica ili 10,34%.

#### **Prestanak vođenja evidencije**

Tokom januara 2025. godine prestalo je vođenje evidencije za 3.059 lica, što je u odnosu na prethodni mjesec (958) više 3,19 puta, a u odnosu na januar prošle godine (3.172) manje za 3,56%.

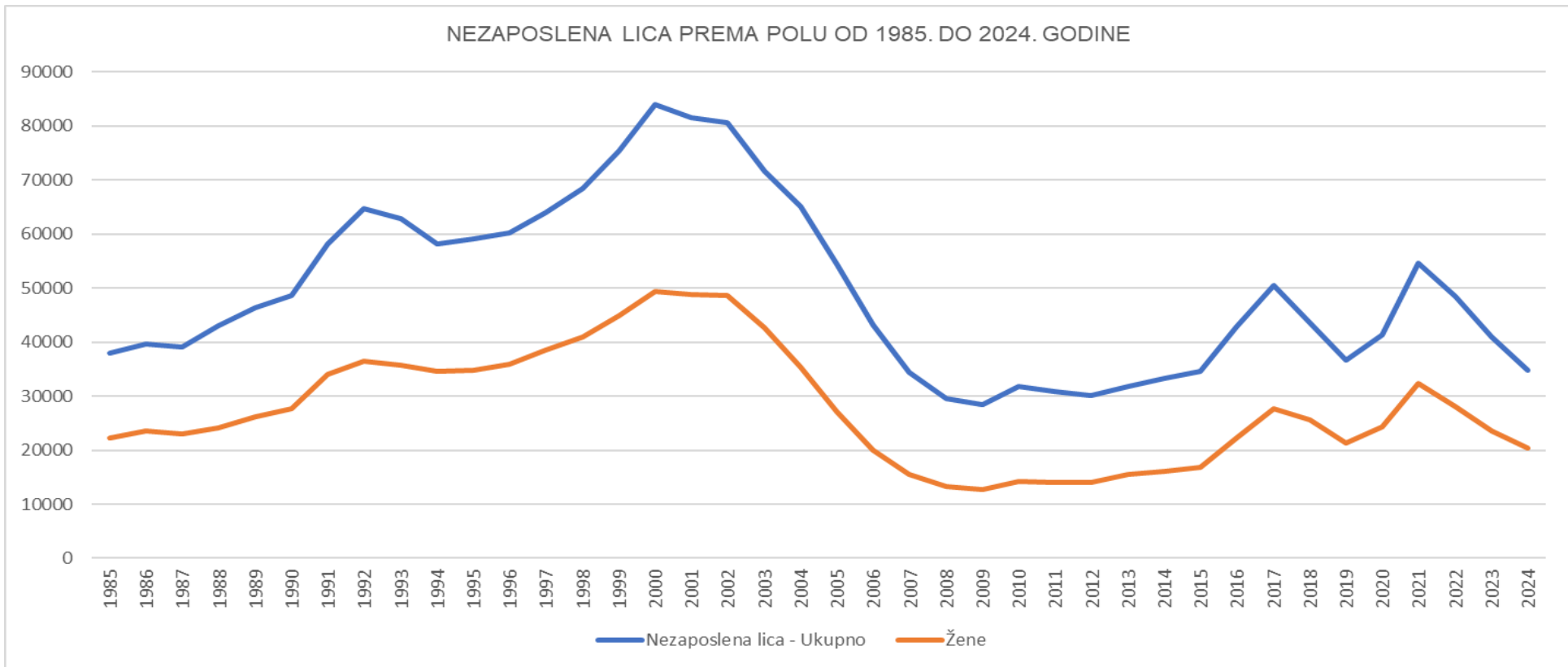
**T 1**

**NEZAPOSLENOST I ZAPOSŁJAVANJE OD 1985. DO 2024. GODINE**  
**UNEMPLOYMENT AND EMPLOYMENT FROM 1985 TO 2024**

**T 1**

Godina Year	Novoprijavljeni Newly registered	Zaposleni sa evidencije ZZZCG Employed from register	Prestanak vođenja evidencije Termination of keeping evidence	Nezaposlena lica (prosjeak) Unemployed persons (average)					Prijavljene potrebe za radnicima i pripravnicima Registered vacancies
				Ukupno - Total	Lančani indeks - Chain index	Žene - Women	Prvi put traže zaposlenje - First- time job seekers	Korisnici novčane naknade Unemployment benefit claimants	
1985	25824	13536	...	37973	108.86	22297	30331	1296	23480
1986	27180	13764	...	39666	104.45	23479	29825	1698	24791
1987	26508	11832	...	39146	98.68	22938	29141	2024	22579
1988	23804	11168	...	43001	109.84	24166	31031	3751	20807
1989	22620	10469	...	46450	108.02	26112	33623	3807	20579
1990	24792	8816	...	48684	104.80	27667	35712	5179	15547
1991	21292	5832	7789	58144	119.43	34109	34809	5374	14009
1992	26079	5814	...	64632	111.15	36418	36809	5051	11474
1993	19771	3564	...	62818	97.19	35741	36749	2351	10028
1994	17192	4798	...	58188	92.62	34601	34012	1487	13427
1995	23035	5746	17565	59045	101.47	34762	35613	2480	17967
1996	24755	5648	14991	60225	101.99	35852	36610	3479	18540
1997	24124	5044	15332	63995	106.25	38539	38697	3072	16185
1998	24802	4845	15612	68373	106.84	40895	41070	3096	18420
1999	30134	4764	14579	75303	110.13	44892	45939	2686	11457
2000	27129	5815	19982	84061	111.63	49289	50570	2363	16404
2001	25449	7689	19125	81468	96.91	48774	48912	2223	18438
2002	23945	6734	20762	80584	98.91	48618	47766	2533	22243
2003	35533	10681	31646	71679	88.94	42607	41643	2900	32455
2004	35967	15222	37592	65064	90.77	35287	33387	4432	31065
2005	30035	21077	42809	54459	83.70	27152	23010	6137	34994
2006	31561	23463	42969	43190	79.31	19949	14855	7833	48284
2007	26263	31897	34933	34396	79.64	15513	10069	8654	63898
2008	25081	27079	28629	29514	85.81	13193	7375	9798	64590
2009	25223	14733	24452	28385	96.17	12756	6383	12410	47310
2010	25747	13827	24869	31864	112.26	14270	6867	13360	22454
2011	25072	16749	25900	30876	96.90	14105	7055	12637	22658
2012	24702	14545	22200	30182	97.75	14093	7511	10645	24686
2013	27168	11207	23963	31873	105.61	15505	8743	10008	14795
2014	26742	9736	24721	33284	104.43	16094	9858	8815	37401
2015	33919	9869	26147	34587	103.91	16918	11256	7342	34621
2016	41934	10438	28800	42844	123.87	22314	15973	6379	31777
2017	38896	10446	37622	50509	117.89	27619	20156	8417	31132
2018	26546	15360	35000	43613	86.35	25621	17566	9590	29034
2019	24380	13314	27489	36694	84.14	21356	14913	12367	32059
2020	33709	13664	20959	41276	112.49	24326	16351	12623	22733
2021	40285	17961	25485	54560	132.18	32367	21950	12144	24119
2022	24520	16649	29101	48429	88.76	28043	19991	10826	27973
2023	19195	16560	21401	40961	84.58	23628	17685	9689	29561
2024	15559	12916	19208	34760	84.86	20426	15143	8783	25266

## NEZAPOSLENA LICA PREMA POLU OD 1985. DO 2024. GODINE



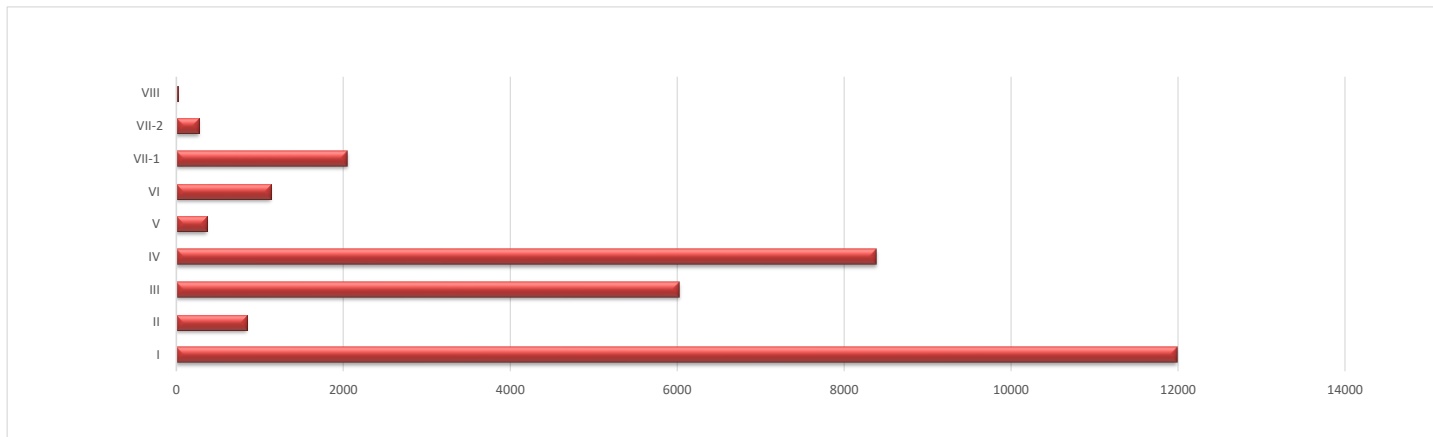
**NEZAPOSLENOST I ZAPOSŁJAVANJE PREMA NIVOU KVALIFIKACIJA OBRAZOVANJA I POLU U januaru 2025. GODINI**  
**UNEMPLOYMENT AND EMPLOYMENT BY QUALIFICATION LEVEL AND GENDER IN January 2025**

Redni broj ---- Row numb	Sadržaj	Ukupno Total	Žene Women	Nivo kvalifikacija obrazovanja Qualification level																	
				I		II		III		IV		V		VI		VII-1		VII-2		VIII	
				Ukupno Total	Žene Women	Ukupno Total	Žene Women	Ukupno Total	Žene Women	Ukupno Total	Žene Women	Ukupno Total	Žene Women	Ukupno Total	Žene Women	Ukupno Total	Žene Women	Ukupno Total	Žene Women	Ukupno Total	Žene Women
<b>1.</b>	<b>NEZAPOSLENI KRAJEM PRETHODNOG MJESECA</b>	<b>33037</b>	<b>19694</b>	<b>11984</b>	<b>7390</b>	<b>848</b>	<b>495</b>	<b>6030</b>	<b>2862</b>	<b>8360</b>	<b>5185</b>	<b>380</b>	<b>217</b>	<b>2540</b>	<b>1629</b>	<b>2563</b>	<b>1689</b>	<b>313</b>	<b>216</b>	<b>19</b>	<b>11</b>
<b>2.</b>	<b>NOVOPRIJAVLJENI U IZVEŠTAJNOM MJESECU</b>	<b>1247</b>	<b>662</b>	<b>315</b>	<b>150</b>	<b>13</b>	<b>8</b>	<b>213</b>	<b>97</b>	<b>402</b>	<b>218</b>	<b>8</b>	<b>4</b>	<b>94</b>	<b>58</b>	<b>170</b>	<b>107</b>	<b>32</b>	<b>20</b>	<b>0</b>	<b>0</b>
2.1.	Prvi put, nema zapošljavanja	116	48	37	18	0	0	14	4	49	17	1	0	2	2	11	6	2	1	0	0
2.2.	Prvi put, ima zapošljavanja	61	35	15	9	0	0	4	2	30	15	0	0	3	2	8	6	1	1	0	0
2.3.	Nije prvi put, nema zapošljavanja	226	115	100	52	0	0	25	13	46	26	1	0	21	11	26	10	7	3	0	0
2.4.	Nije prvi put, ima zapošljavanja	844	464	163	71	13	8	170	78	277	160	6	4	68	43	125	85	22	15	0	0
<b>3.</b>	<b>RAZLOZI PRESTANKA RADNOG ODNOSA U IZVEŠTAJNOM MJESECU</b>	<b>316</b>	<b>199</b>	<b>36</b>	<b>26</b>	<b>5</b>	<b>4</b>	<b>45</b>	<b>21</b>	<b>106</b>	<b>62</b>	<b>4</b>	<b>3</b>	<b>52</b>	<b>32</b>	<b>61</b>	<b>46</b>	<b>7</b>	<b>5</b>	<b>0</b>	<b>0</b>
3.1.	23 Isplaćena otpremnina zaposlenom za čijim je radom prestala potreba	8	4	1	1	0	0	0	0	6	2	0	0	0	0	1	1	0	0	0	0
3.2.	2 Pismena izjava zaposlenog da želi da raskine radni odnos (otkaz ugovora o radu)	22	15	1	0	2	2	3	1	3	3	0	0	9	5	3	3	1	1	0	0
3.3.	30 Isteka rada na određeno vreme u svojstvu pripravnika	3	1	0	0	0	0	0	0	2	1	0	0	0	0	1	0	0	0	0	0
3.4.	31 Stecaj preduzeca	1	0	0	0	0	0	0	0	1	0	0	0	0	0	0	0	0	0	0	0
3.5.	32 Likvidacija preduzeca	1	1	1	1	0	0	0	0	0	0	0	0	0	0	0	0	0	0	0	0
3.6.	33 Prestanak rada poslodavca	2	1	0	0	0	0	1	0	0	0	0	0	1	1	0	0	0	0	0	0
3.7.	35 Istek rada na određeno vrijeme	238	153	30	22	2	1	37	19	89	53	3	3	26	17	46	34	5	4	0	0
3.8.	36 Istek radnog angažovanja nezaposlenog lica	1	0	0	0	0	0	0	0	0	0	0	0	0	0	0	0	1	0	0	0
3.9.	3 Zaključivanje sporazuma s poslodavcem o prestanku radnog odnosa	30	16	3	2	1	1	4	1	4	2	1	0	12	6	5	4	0	0	0	0
3.10.	42 Ostali razlozi utvrđeni zakonom ili kolektivnim ugovorom	10	8	0	0	0	0	0	0	1	1	0	0	4	3	5	4	0	0	0	0
<b>5.</b>	<b>PRESTANAK VOĐENJA EVIDENCIJE U IZVEŠTAJNOM MJESECU</b>	<b>3059</b>	<b>1883</b>	<b>267</b>	<b>162</b>	<b>11</b>	<b>6</b>	<b>178</b>	<b>90</b>	<b>335</b>	<b>187</b>	<b>20</b>	<b>10</b>	<b>1484</b>	<b>923</b>	<b>672</b>	<b>438</b>	<b>89</b>	<b>65</b>	<b>3</b>	<b>2</b>
<b>6.</b>	<b>NEZAPOSLENI KRAJEM IZVEŠTAJNOG MJESECA</b>	<b>31075</b>	<b>18438</b>	<b>11984</b>	<b>7372</b>	<b>846</b>	<b>496</b>	<b>6021</b>	<b>2851</b>	<b>8387</b>	<b>5209</b>	<b>367</b>	<b>212</b>	<b>1134</b>	<b>757</b>	<b>2050</b>	<b>1349</b>	<b>269</b>	<b>182</b>	<b>17</b>	<b>10</b>
6.1.	Od ukupno nezaposlenih - prvi put traže zaposl	14133	9011	7896	5455	322	189	2031	1004	2736	1674	61	34	440	259	541	328	102	65	4	3

Od januara 2023. godine u Mjesečnom Biltenu koristimo podjelu **po nivoima kvalifikacije obrazovanja** (podjela se može vidjeti dijelu -Izvori podataka i objašnjenje pojava-)

## UNEMPLOYMENT AND VACANCIES BY QUALIFICATION LEVEL IN January 2024 AND 2025

	Mjesec Month	Ukupno Total	Nivo kvalifikacija obrazovanja Qualification level										
			I	II	III	IV	V	VI	VII-1	VII-2	VIII		
Lica koja traže zaposlenje	1.2025.	31075	11984	846	6021	8387	367	1134	2050	269	17	Job seekers	
	1.2024.	37778	13839	981	7409	10673	445	1367	2733	313	18		
	index	82.26	86.60	86.24	81.27	78.58	82.47	82.96	75.01	85.94	94.44		
Lica koja prvi put traže zaposlenje	1.2025.	14133	7896	322	2031	2736	61	440	541	102	4	First time job seekers	
	1.2024.	16665	8961	370	2488	3394	66	575	721	87	3		
	index	84.81	88.12	87.03	81.63	80.61	92.42	76.52	75.03	117.24	133.33		
Prijavljeni za zaposlenje	1.2025.	1247	315	13	213	402	8	94	170	32	0	Registered for employment	
	1.2024.	1539	319	18	241	524	14	142	253	28	0		
	index	81.03	98.75	72.22	88.38	76.72	57.14	66.20	67.19	114.29	0.00		
Novčana naknada - broj slučajeva	1.2025.	8487	4011	437	1834	1791	84	92	213	22	3	Unemployment benefit - number of claimants	
	1.2024.	9466	4286	501	2056	2070	111	144	277	18	3		
	index	89.66	93.58	87.23	89.20	86.52	75.68	63.89	76.90	122.22	100.00		
Prestanak vođenja evidencije	1.2025.	3059	267	11	178	335	20	1484	672	89	3	Number of persons deactivated from the register	
	1.2024.	3172	308	11	226	424	18	1369	708	106	2		
	index	96.44	86.69	100.00	78.76	79.01	111.11	108.40	94.92	83.96	150.00		
Ukupne potrebe za radnicima i pripravnicima	1.2025.	1798	250	18	295	411	65	18	723	12	6	Total demand for workers and trainees	
	1.2024.	1340	163	65	212	235	33	18	579	27	8		
	index	134.18	153.37	27.69	139.15	174.89	196.97	100.00	124.87	44.44	75.00		
Potrebe za pripravnicima	1.2025.	7	0	1	0	5	0	1	0	0	0	Demand for trainees	
	1.2024.	9	0	0	0	6	0	0	3	0	0		
	index	77.78	0.00	0.00	0.00	83.33	0.00	0.00	0.00	0.00	0.00		
Nezaposlena lica na početku izvještajnog mjeseca	1.2025.	32887	11936	844	5986	8320	379	2524	2552	326	20	Unemployed at the beginning of reporting month	
	1.2024.	39794	13936	982	7493	10621	455	2702	3238	346	21		
	index	82.64	85.65	85.95	79.89	78.34	83.30	93.41	78.81	94.22	95.24		
Ukupan broj prijavljenih za zaposlenje po prestanku radnog odnosa	1.2025.	316	36	5	45	106	4	52	61	7	0		
	1.2024.	385	34	6	62	138	6	47	85	7	0		
	index	82.08	105.88	83.33	72.58	76.81	66.67	110.64	71.76	100.00	0.00		
Nezaposlena lica zbog prestanka rada poslodavca	1.2025.	2	0	0	1	0	0	1	0	0	0	Unemployed due to business closure	
	1.2024.	2	0	0	0	2	0	0	0	0	0		
	index	100.00	0.00	0.00	0.00	0.00	0.00	0.00	0.00	0.00	0.00		

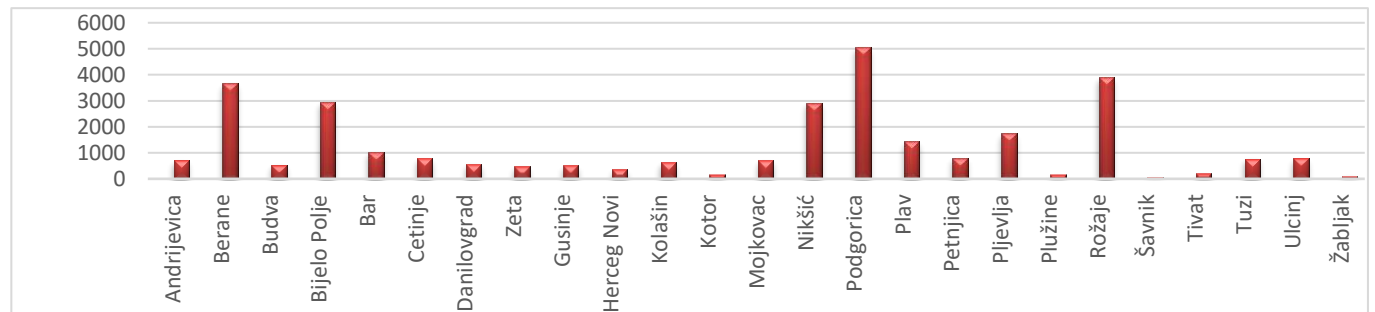


NEZAPOSLENA LICA PREMA OPŠTINAMA, NIVOU KVALIFIKACIJA OBRAZOVANJA I POLU, STANJE NA DAN 31.1.2025. GODINE  
 UNEMPLOYED BY MUNICIPALITIES, QUALIFICATION LEVEL AND GENDER - ON 31.1.2025.

Redn i broj ---- Row num ber	Opština ---- Municipality	Ukupn o Total	Žene Wome n	% žene ---- Share of women	Nivo kvalifikacija obrazovanja								Qualification level									
					I		II		III		IV		V		VI		VII-1		VII-2		VIII	
					Ukupno ---- Total	Žene ---- Women	Ukupno ---- Total	Žene ---- Women	Ukupno ---- Total	Žene ---- Women	Ukupno ---- Total	Žene ---- Women	Ukupno ---- Total	Žene ---- Women	Ukupno ---- Total	Žene ---- Women	Ukupno ---- Total	Žene ---- Women	Ukupno ---- Total	Žene ---- Women	Ukupno ---- Total	Žene ---- Women
1.	Andrijevica	720	352	48.9	276	149	12	2	170	69	237	120	0	0	9	3	15	8	1	1	0	0
2.	Berane	3673	2022	55.1	1371	775	86	54	791	404	1166	648	46	23	70	38	135	75	8	5	0	0
3.	Budva	544	391	71.9	103	60	17	14	99	71	195	151	19	12	26	18	76	60	6	4	3	1
4.	Bijelo Polje	2954	1726	58.4	1028	628	109	61	692	316	777	511	33	20	119	73	181	107	15	10	0	0
5.	Bar	1036	695	67.1	337	218	39	24	164	86	270	193	22	12	95	74	92	77	17	11	0	0
6.	Cetinje	788	453	57.5	222	116	30	18	138	72	270	155	8	4	38	27	73	56	8	4	1	1
7.	Danilovgrad	569	332	58.3	161	88	21	15	136	70	186	118	3	1	22	16	38	23	2	1	0	0
8.	Zeta	461	298	64.6	136	92	24	11	103	55	154	109	3	2	16	11	20	14	5	4	0	0
9.	Gusinje	522	288	55.2	302	191	1	0	79	25	116	56	3	1	9	7	10	8	2	0	0	0
10.	Herceg Novi	357	231	64.7	57	38	28	11	76	38	92	66	22	15	30	23	46	36	6	4	0	0
11.	Kolašin	639	305	47.7	243	120	14	8	151	61	183	85	6	1	11	10	29	18	2	2	0	0
12.	Kotor	164	91	55.5	14	3	3	2	42	20	47	27	7	1	19	17	28	18	3	3	1	0
13.	Mojkovac	694	383	55.2	192	128	17	13	255	111	178	99	6	5	20	12	21	13	5	2	0	0
14.	Nikšić	2917	1850	63.4	647	398	98	56	662	347	949	653	36	26	140	95	329	233	53	39	3	3
15.	Podgorica	5050	3184	63.0	1979	1169	172	107	664	376	1333	904	83	53	241	174	508	350	65	47	5	4
16.	Plav	1444	761	52.7	759	471	11	3	244	82	368	177	7	3	19	10	30	12	5	3	1	0
17.	Petnjica	804	457	56.8	583	368	25	14	98	23	95	50	1	1	1	0	1	1	0	0	0	0
18.	Pljevlja	1746	1091	62.5	495	319	67	47	430	223	607	406	23	14	48	30	65	44	11	8	0	0
19.	Plužine	161	90	55.9	36	21	1	1	55	25	56	33	1	1	3	2	8	6	0	0	1	1
20.	Rožaje	3882	2252	58.0	2279	1547	20	8	707	241	588	317	22	9	55	25	191	93	20	12	0	0
21.	Šavnik	64	26	40.6	14	6	2	0	22	6	18	11	0	0	5	2	2	0	1	1	0	0
22.	Tivat	210	138	65.7	39	20	14	10	26	15	75	52	6	5	16	11	32	24	2	1	0	0
23.	Tuzi	764	453	59.3	420	256	10	4	87	48	191	113	2	0	22	13	28	16	4	3	0	0
24.	Ulcinj	798	506	63.4	274	183	24	12	119	64	172	116	7	2	95	63	77	49	28	17	2	0
25.	Žabljak	114	63	55.3	17	8	1	1	11	3	64	39	1	1	5	3	15	8	0	0	0	0
<b>Ukupno - Total</b>		<b>31075</b>	<b>18438</b>	<b>59.3</b>	<b>11984</b>	<b>7372</b>	<b>846</b>	<b>496</b>	<b>6021</b>	<b>2851</b>	<b>8387</b>	<b>5209</b>	<b>367</b>	<b>212</b>	<b>1134</b>	<b>757</b>	<b>2050</b>	<b>1349</b>	<b>269</b>	<b>182</b>	<b>17</b>	<b>10</b>

STRUKTURA NEZAPOSLENIH PO  
 OPŠTINAMA NA DAN  
 31.1.2025.GODINE

UNEMPLOYMENT STRUCTURE BY  
 MUNICIPALITIES ON 31.1.2025.



T 4-1

NEZAPOSLENA LICA SA INVALIDITETOM PREMA OPŠTINAMA, NIVOU KVALIFIKACIJA  
OBRAZOVANJA I POLU, STANJE NA DAN 31.1.2025. GODINE

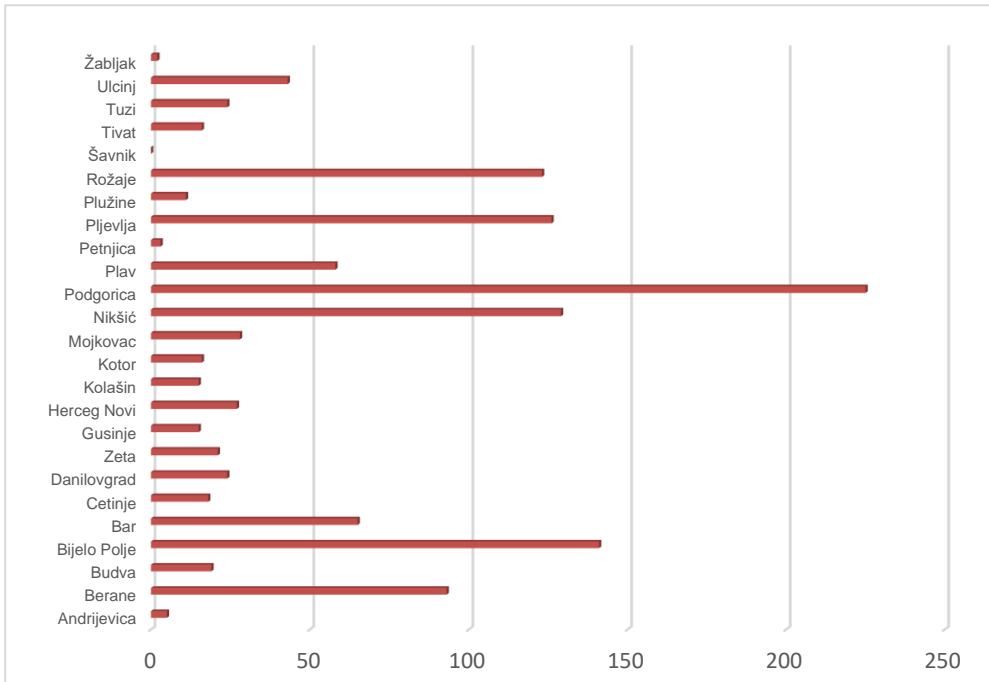
Redni broj ---- Row number	Opština ---- Municipality	Ukupno Total	Žene Women	% žene ---- Share of women	Nivo kvalifikacija obrazovanja										Qualification level									
					I		II		III		IV		V		VI		VII-1		VII-2		VIII			
					Ukupno ---- Total	Žene ---- Women	Ukupno ---- Total	Žene ---- Women	Ukupno ---- Total	Žene ---- Women	Ukupno ---- Total	Žene ---- Women	Ukupno ---- Total	Žene ---- Women	Ukupno ---- Total	Žene ---- Women	Ukupno ---- Total	Žene ---- Women	Ukupno ---- Total	Žene ---- Women	Ukupno ---- Total	Žene ---- Women		
1.	Andrijevica	416	222	53.4	196	118	12	2	101	41	107	61	0	0	0	0	0	0	0	0	0	0		
2.	Berane	1995	1121	56.2	824	488	75	48	503	255	529	302	28	12	9	5	26	11	1	0	0	0		
3.	Budva	71	52	73.2	11	5	8	6	24	18	25	20	1	1	0	0	2	2	0	0	0	0		
4.	Bijelo Polje	789	472	59.8	380	247	67	37	184	91	134	84	11	7	5	3	8	3	0	0	0	0		
5.	Bar	280	182	65.0	123	84	24	16	59	33	68	47	2	0	0	0	4	2	0	0	0	0		
6.	Cetinje	58	26	44.8	32	14	3	0	8	4	9	5	1	1	1	1	3	1	1	0	0	0		
7.	Danilovgrad	75	43	57.3	26	13	9	8	15	7	24	14	0	0	0	0	1	1	0	0	0	0		
8.	Zeta	73	36	49.3	21	14	12	4	19	8	20	9	0	0	1	1	0	0	0	0	0	0		
9.	Gusinje	119	81	68.1	87	62	1	0	16	8	13	10	1	0	0	0	1	1	0	0	0	0		
10.	Herceg Novi	80	37	46.3	15	9	16	3	25	12	18	11	2	1	2	1	2	0	0	0	0	0		
11.	Kolašin	76	48	63.2	43	25	6	3	12	7	15	13	0	0	0	0	0	0	0	0	0	0		
12.	Kotor	35	11	31.4	7	1	1	1	16	4	8	4	2	0	1	1	0	0	0	0	0	0		
13.	Mojkovac	201	127	63.2	84	64	9	7	75	32	29	22	1	1	1	0	2	1	0	0	0	0		
14.	Nikšić	327	202	61.8	77	54	32	19	95	55	103	62	2	2	5	3	13	7	0	0	0	0		
15.	Podgorica	635	383	60.3	200	119	97	53	144	87	166	106	6	4	7	5	15	9	0	0	0	0		
16.	Plav	474	285	60.1	279	198	6	1	91	34	90	47	3	1	0	0	2	2	2	2	1	0		
17.	Petnjica	442	283	64.0	360	245	20	13	37	12	25	13	0	0	0	0	0	0	0	0	0	0		
18.	Pljevlja	438	287	65.5	184	121	29	20	105	62	111	77	3	2	3	2	2	2	1	1	0	0		
19.	Plužine	15	6	40.0	7	2	0	0	4	2	4	2	0	0	0	0	0	0	0	0	0	0		
20.	Rožaje	1743	1192	68.4	1226	942	17	7	322	129	158	103	11	5	3	0	6	6	0	0	0	0		
21.	Šavnik	6	2	33.3	3	1	1	0	1	0	1	1	0	0	0	0	0	0	0	0	0	0		
22.	Tivat	41	25	61.0	11	6	7	4	4	3	14	8	1	1	1	1	3	2	0	0	0	0		
23.	Tuzi	105	50	47.6	62	29	2	0	22	13	16	7	0	0	1	0	2	1	0	0	0	0		
24.	Ulcinj	63	23	36.5	21	10	9	4	17	5	13	4	0	0	2	0	1	0	0	0	0	0		
25.	Žabljak	21	13	61.9	7	3	1	1	2	0	11	9	0	0	0	0	0	0	0	0	0	0		
<b>Ukupno - Total</b>		<b>8578</b>	<b>5209</b>	<b>60.7</b>	<b>4286</b>	<b>2874</b>	<b>464</b>	<b>257</b>	<b>1901</b>	<b>922</b>	<b>1711</b>	<b>1041</b>	<b>75</b>	<b>38</b>	<b>42</b>	<b>23</b>	<b>93</b>	<b>51</b>	<b>5</b>	<b>3</b>	<b>1</b>	<b>0</b>		

UNEMPLOYED REGISTERED FOR EMPLOMENT BY MUNICIPALITIES, Qualification level AND GENDER IN January 2025

Redni broj --- Row number	Opština --- Municipality	Ukupno Total	Žene Women	% žena Share of women	Nivo kvalifikacija obrazovanja								Qualification level									
					I		II		III		IV		V		VI		VII-1		VII-2		VIII	
					Ukupno --- Total	Žene --- Women	Ukupno --- Total	Žene --- Women	Ukupno --- Total	Žene --- Women	Ukupno --- Total	Žene --- Women	Ukupno --- Total	Žene --- Women	Ukupno --- Total	Žene --- Women	Ukupno --- Total	Žene --- Women	Ukupno --- Total	Žene --- Women	Ukupno --- Total	Žene --- Women
1.	Andrijevića	5	2	40.0	2	0	0	0	1	1	2	1	0	0	0	0	0	0	0	0	0	0
2.	Berane	93	40	43.0	21	7	0	0	16	6	36	16	0	0	9	6	10	4	1	1	0	0
3.	Budva	19	14	73.7	3	1	0	0	3	3	3	2	0	0	3	2	7	6	0	0	0	0
4.	Bijelo Polje	141	72	51.1	29	9	1	1	38	14	43	30	0	0	8	5	19	12	3	1	0	0
5.	Bar	65	37	56.9	22	11	1	1	6	1	13	8	2	1	6	4	11	10	4	1	0	0
6.	Cetinje	18	6	33.3	3	1	1	0	4	1	4	1	0	0	3	1	2	2	1	0	0	0
7.	Danilovgrad	24	12	50.0	7	4	1	0	5	3	8	5	0	0	0	0	3	0	0	0	0	0
8.	Zeta	21	12	57.1	4	3	0	0	9	3	5	4	0	0	3	2	0	0	0	0	0	0
9.	Gusinje	15	6	40.0	6	4	0	0	5	0	3	1	0	0	1	1	0	0	0	0	0	0
10.	Herceg Novi	27	19	70.4	4	4	3	2	4	2	8	5	0	0	5	3	3	3	0	0	0	0
11.	Kolašin	15	6	40.0	4	1	0	0	4	2	4	2	1	0	0	0	2	1	0	0	0	0
12.	Kotor	16	12	75.0	3	1	0	0	6	6	5	4	0	0	0	0	1	0	1	1	0	0
13.	Mojkovac	28	14	50.0	5	3	0	0	9	3	9	4	1	1	1	0	2	2	1	1	0	0
14.	Nikšić	129	76	58.9	23	12	1	1	21	8	43	28	1	0	9	5	27	20	4	2	0	0
15.	Podgorica	225	130	57.8	68	33	4	2	27	16	65	39	2	1	18	12	30	18	11	9	0	0
16.	Plav	58	29	50.0	24	12	0	0	3	0	25	13	1	1	2	2	3	1	0	0	0	0
17.	Petnjica	3	2	66.7	1	1	0	0	1	1	1	0	0	0	0	0	0	0	0	0	0	0
18.	Pljevlja	126	60	47.6	31	11	0	0	31	15	49	22	0	0	5	4	10	8	0	0	0	0
19.	Plužine	11	8	72.7	4	3	0	0	1	1	3	1	0	0	1	1	2	2	0	0	0	0
20.	Rožaje	123	50	40.7	35	21	0	0	12	5	42	11	0	0	8	1	24	11	2	1	0	0
21.	Šavnik	0	0	#DIV/0!	0	0	0	0	0	0	0	0	0	0	0	0	0	0	0	0	0	0
22.	Tivat	16	9	56.3	2	0	0	0	2	2	6	3	0	0	2	1	4	3	0	0	0	0
23.	Tuzi	24	14	58.3	5	2	0	0	2	1	11	7	0	0	3	2	2	1	1	1	0	0
24.	Ulcinj	43	31	72.1	9	6	1	1	3	3	13	11	0	0	7	6	7	2	3	2	0	0
25.	Žabljak	2	1	50.0	0	0	0	0	0	0	1	0	0	0	0	0	1	1	0	0	0	0
	<b>Ukupno</b>	<b>1247</b>	<b>662</b>	<b>53.1</b>	<b>315</b>	<b>150</b>	<b>13</b>	<b>8</b>	<b>213</b>	<b>97</b>	<b>402</b>	<b>218</b>	<b>8</b>	<b>4</b>	<b>94</b>	<b>58</b>	<b>170</b>	<b>107</b>	<b>32</b>	<b>20</b>	<b>0</b>	<b>0</b>
	<b>--- Total</b>																					

# G 4

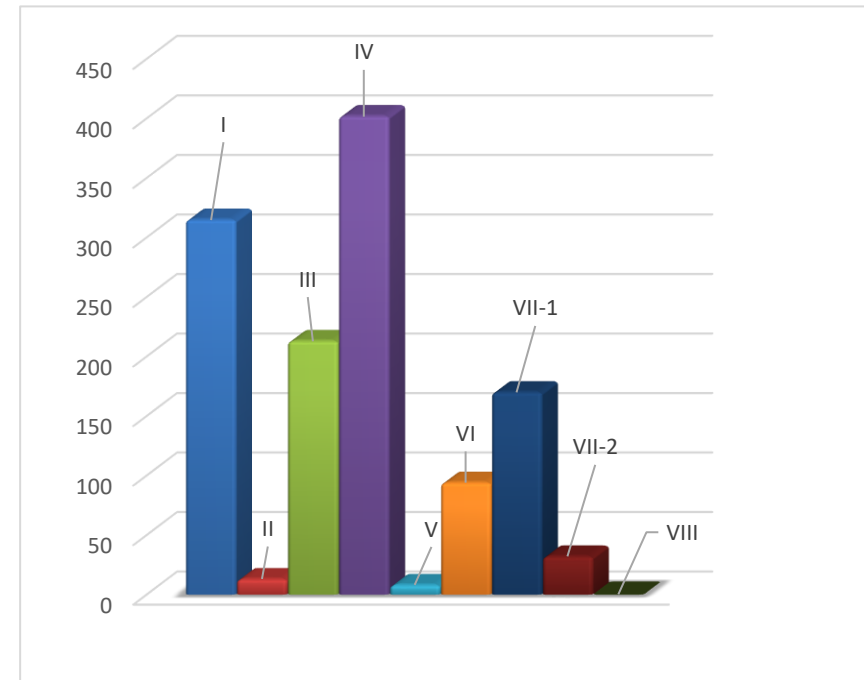
## PRIJAVLJENI ZA ZAPOSLENJE PREMA OPŠTINAMA U MJESECU januaru 2025. GODINE REGISTERED FOR EMPLOYMENT BY MUNICIPALITIES IN January 2025



# G 5

## PRIJAVLJENI ZA ZAPOSLENJE PREMA NIVOU KVALIFIKACIJA OBRAZOVANJA U MJESECU januaru 2025. GODINE REGISTERED FOR EMPLOYMENT BY Qualification level IN January 2025

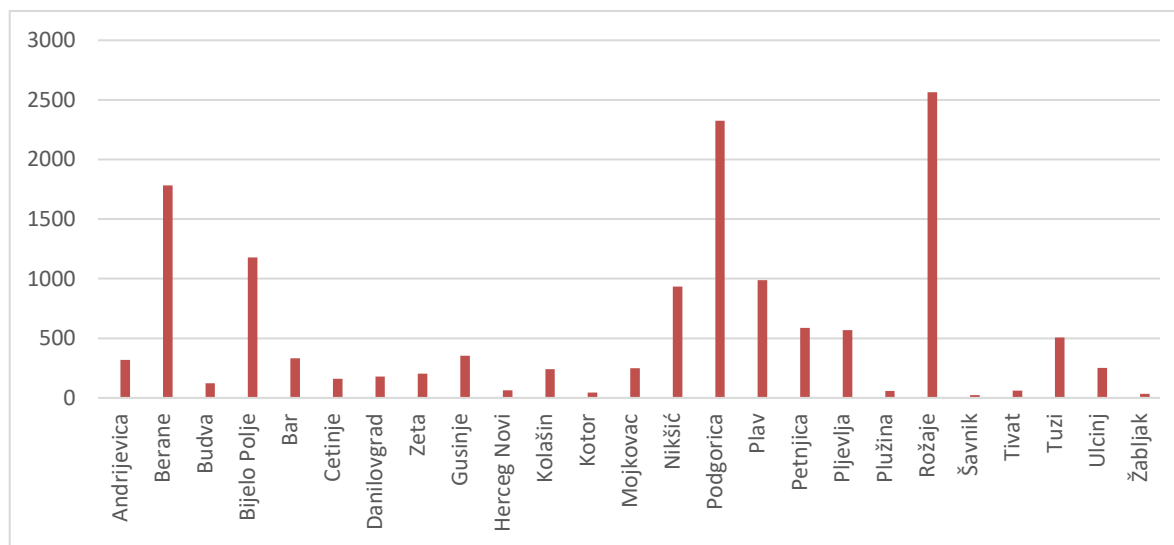
### REGISTERED FOR EMPLOYMENT BY Qualification level IN January 2025



Redni broj ---- Row number	Opština ---- Municipality	Ukupno Total	Žene Women	% žena Share of women	Nivo kvalifikacija obrazovanja										Qualification level							
					I		II		III		IV		V		VI		VII-1		VII-2		VIII	
					Ukupno ---- Total	Žene ---- Women	Ukupno ---- Total	Žene ---- Women	Ukupno ---- Total	Žene ---- Women	Ukupno ---- Total	Žene ---- Women	Ukupno ---- Total	Žene ---- Women	Ukupno ---- Total	Žene ---- Women	Ukupno ---- Total	Žene ---- Women	Ukupno ---- Total	Žene ---- Women	Ukupno ---- Total	Žene ---- Women
1.	Andrijevica	320	191	59.7	159	105	10	1	57	33	85	49	0	0	5	1	4	2	0	0	0	0
2.	Berane	1782	1131	63.5	888	602	48	35	294	173	452	272	13	7	38	18	44	21	5	3	0	0
3.	Budva	123	87	70.7	46	31	4	3	15	10	27	19	3	2	11	8	14	12	3	2	0	0
4.	Bijelo Polje	1179	765	64.9	570	408	37	22	221	113	243	158	3	2	47	26	51	33	7	3	0	0
5.	Bar	331	202	61.0	175	114	8	2	32	13	48	31	4	1	33	20	23	16	8	5	0	0
6.	Cetinje	161	92	57.1	53	38	5	1	27	13	43	20	0	0	13	8	17	10	2	1	1	1
7.	Danilovgrad	180	114	63.3	71	47	7	6	40	24	51	31	1	0	3	1	7	5	0	0	0	0
8.	Zeta	202	131	64.9	82	61	10	3	37	19	54	36	2	1	7	4	7	5	3	2	0	0
9.	Gusinje	355	219	61.7	229	154	0	0	46	15	65	39	1	1	5	4	8	6	1	0	0	0
10.	Herceg Novi	64	41	64.1	19	15	5	1	7	4	12	8	2	1	4	2	12	8	3	2	0	0
11.	Kolašin	240	148	61.7	128	86	4	2	48	23	49	27	1	0	3	3	6	6	1	1	0	0
12.	Kotor	45	20	44.4	8	1	1	1	12	4	15	7	0	0	3	3	5	3	1	1	0	0
13.	Mojkovac	249	161	64.7	110	88	4	3	72	35	47	25	1	1	11	7	2	1	2	1	0	0
14.	Nikšić	934	627	67.1	354	253	28	17	178	110	223	148	5	3	59	35	69	49	17	11	1	1
15.	Podgorica	2326	1444	62.1	1435	885	79	46	208	118	360	237	10	7	101	66	111	68	21	16	1	1
16.	Plav	988	573	58.0	602	398	5	2	147	53	201	107	2	1	12	6	17	6	1	0	1	0
17.	Petnjica	588	372	63.3	458	320	10	7	59	12	59	32	0	0	1	0	1	1	0	0	0	0
18.	Pljevlja	568	414	72.9	247	195	23	21	97	61	155	105	4	3	17	12	21	14	4	3	0	0
19.	Plužina	58	37	63.8	17	13	1	1	11	4	26	17	1	1	1	0	1	1	0	0	0	0
20.	Rožaje	2565	1693	66.0	1752	1317	13	5	339	121	340	191	7	2	23	12	83	41	8	4	0	0
21.	Šavnik	22	9	40.9	6	4	1	0	8	2	4	2	0	0	2	0	0	0	1	1	0	0
22.	Tivat	60	33	55.0	22	11	5	3	6	2	16	10	1	1	2	2	8	4	0	0	0	0
23.	Tuzi	508	324	63.8	325	214	7	4	40	23	110	67	0	0	13	8	10	6	3	2	0	0
24.	Ulcinj	252	167	66.3	131	89	7	3	27	19	38	31	0	0	24	11	14	7	11	7	0	0
25.	Žabljak	33	16	48.5	9	6	0	0	3	0	13	5	0	0	2	2	6	3	0	0	0	0
	<b>Ukupno</b>	<b>14133</b>	<b>9011</b>	<b>63.8</b>	<b>7896</b>	<b>5455</b>	<b>322</b>	<b>189</b>	<b>2031</b>	<b>1004</b>	<b>2736</b>	<b>1674</b>	<b>61</b>	<b>34</b>	<b>440</b>	<b>259</b>	<b>541</b>	<b>328</b>	<b>102</b>	<b>65</b>	<b>4</b>	<b>3</b>
	<b>----</b>																					
	<b>Total</b>																					

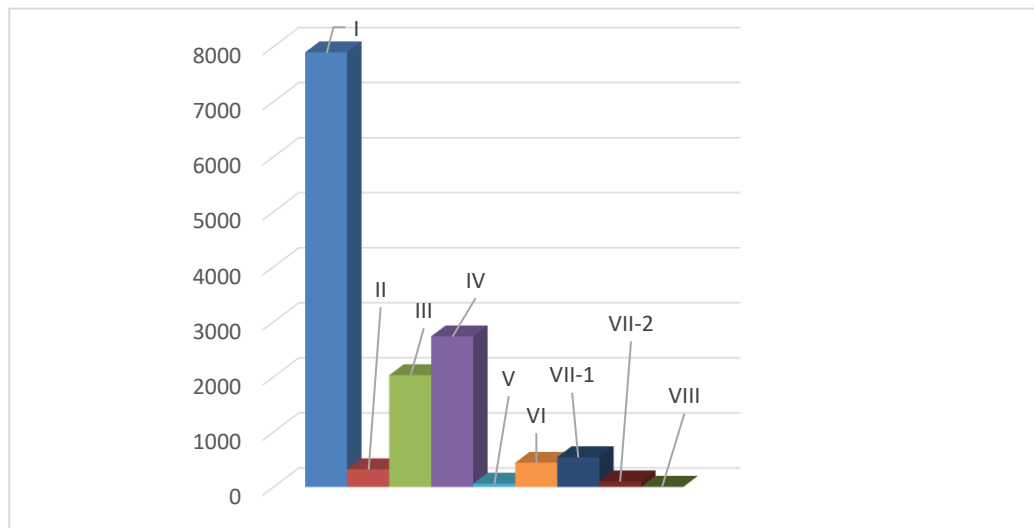
# G 6

LICA KOJA TRAŽE PRVO ZAPOSLENJE PREMA OPŠTINAMA U  
MJESECU januaru 2025. GODINE  
FIRST TIME JOB-SEEKERS BY MUNICIPALITIES IN January 2025



# G 7

LICA KOJA TRAŽE PRVO ZAPOSLENJE PREMA NIVOU KVALIFIKACIJA  
OBRAZOVANJA U januaru 2025. GODINE  
FIRST TIME JOB-SEEKERS BY Qualification level IN January 2025



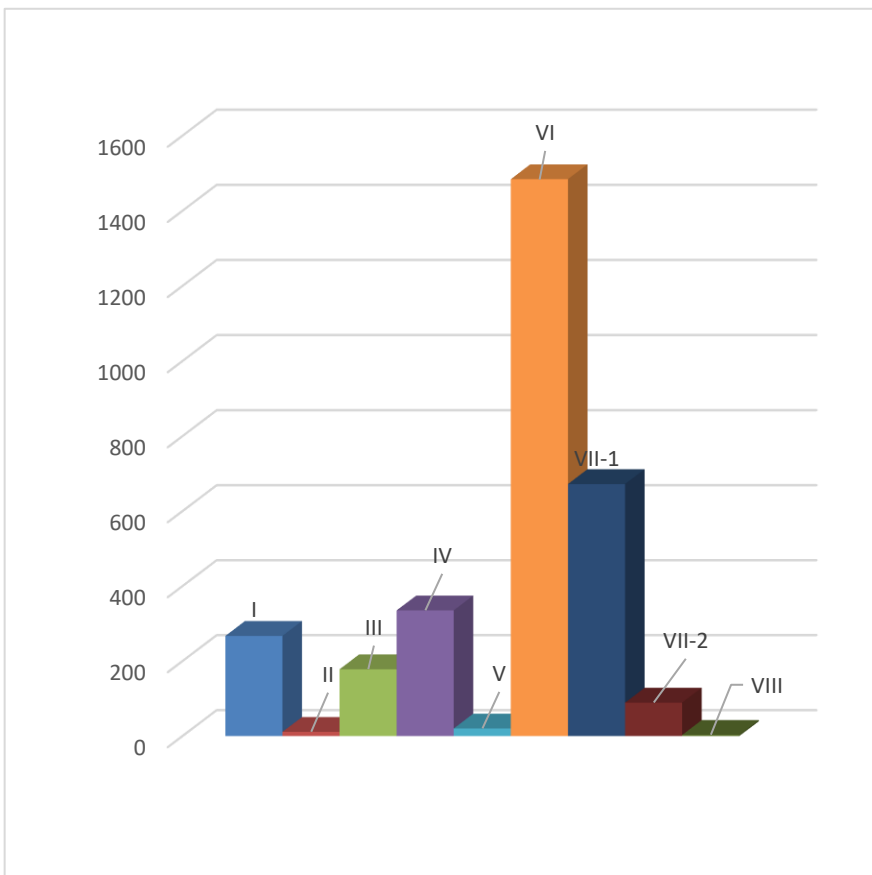
UNEMPLOYED DEACTIVATED FROM REGISTER BY MUNICIPALITIES, GENDER AND Qualification level IN  
January 2025

Redni broj --- Row number	Opština --- Municipality	Ukupno Total	Žene Women	% žena Share of women	Nivo kvalifikacija obrazovanja								Qualification level									
					I		II		III		IV		V		VI		VII-1		VII-2		VIII	
					Ukupno --- Total	Žene --- Women	Ukupno --- Total	Žene --- Women	Ukupno --- Total	Žene --- Women	Ukupno --- Total	Žene --- Women	Ukupno --- Total	Žene --- Women	Ukupno --- Total	Žene --- Women	Ukupno --- Total	Žene --- Women	Ukupno --- Total	Žene --- Women	Ukupno --- Total	Žene --- Women
1.	Andrijevića	20	12	60.0	3	3	0	0	6	2	2	2	0	0	6	5	3	0	0	0	0	0
2.	Berane	162	85	52.5	35	17	0	0	19	9	32	14	2	0	39	23	32	19	2	2	1	1
3.	Budva	65	39	60.0	2	1	1	0	0	0	1	0	1	1	35	20	21	14	4	3	0	0
4.	Bijelo Polje	236	148	62.7	15	9	0	0	15	7	31	16	1	0	113	73	55	40	6	3	0	0
5.	Bar	200	134	67.0	19	16	2	1	8	6	19	13	1	1	114	73	32	20	5	4	0	0
6.	Cetinje	58	33	56.9	10	5	0	0	1	1	4	3	0	0	35	20	7	4	1	0	0	0
7.	Danilovgrad	47	32	68.1	6	3	0	0	5	4	5	4	0	0	26	18	4	2	1	1	0	0
8.	Zeta	78	50	64.1	12	6	0	0	5	4	13	7	0	0	35	23	13	10	0	0	0	0
9.	Gusinje	27	12	44.4	1	0	0	0	1	0	3	1	2	2	9	4	9	4	2	1	0	0
10.	Herceg Novi	90	59	65.6	6	5	0	0	7	3	6	3	0	0	45	32	25	15	1	1	0	0
11.	Kolašin	25	17	68.0	1	1	0	0	4	4	2	1	0	0	15	10	3	1	0	0	0	0
12.	Kotor	57	43	75.4	2	0	0	0	1	1	3	1	0	0	34	26	16	14	1	1	0	0
13.	Mojkovac	37	24	64.9	2	1	0	0	4	3	4	3	0	0	20	13	7	4	0	0	0	0
14.	Nikšić	378	240	63.5	14	9	5	4	27	8	42	29	3	1	190	110	82	65	15	14	0	0
15.	Podgorica	832	507	60.9	45	26	1	1	38	23	81	42	6	3	474	296	166	102	21	14	0	0
16.	Plav	55	37	67.3	8	5	0	0	4	2	10	6	2	1	13	10	17	13	1	0	0	0
17.	Petnjica	35	19	54.3	19	13	0	0	3	0	6	3	0	0	6	3	1	0	0	0	0	0
18.	Pljevlja	162	97	59.9	13	7	2	0	12	5	31	20	1	0	63	37	36	26	4	2	0	0
19.	Plužine	12	6	50.0	1	0	0	0	1	1	1	0	0	0	7	3	2	2	0	0	0	0
20.	Rožaje	207	119	57.5	26	19	0	0	12	4	22	11	0	0	59	36	77	41	9	7	2	1
21.	Šavnik	10	5	50.0	1	1	0	0	1	0	1	0	0	0	4	2	3	2	0	0	0	0
22.	Tivat	50	33	66.0	6	3	0	0	2	1	7	4	1	1	15	11	17	12	2	1	0	0
23.	Tuzi	61	41	67.2	13	7	0	0	1	1	3	1	0	0	32	24	10	7	2	1	0	0
24.	Ulcinj	143	82	57.3	7	5	0	0	1	1	3	1	0	0	88	45	32	20	12	10	0	0
25.	Žabljak	12	9	75.0	0	0	0	0	0	0	3	2	0	0	7	6	2	1	0	0	0	0
	<b>Ukupno</b> --- <b>Total</b>	<b>3059</b>	<b>1883</b>	<b>61.6</b>	<b>267</b>	<b>162</b>	<b>11</b>	<b>6</b>	<b>178</b>	<b>90</b>	<b>335</b>	<b>187</b>	<b>20</b>	<b>10</b>	<b>1484</b>	<b>923</b>	<b>672</b>	<b>438</b>	<b>89</b>	<b>65</b>	<b>3</b>	<b>2</b>

**G 8**

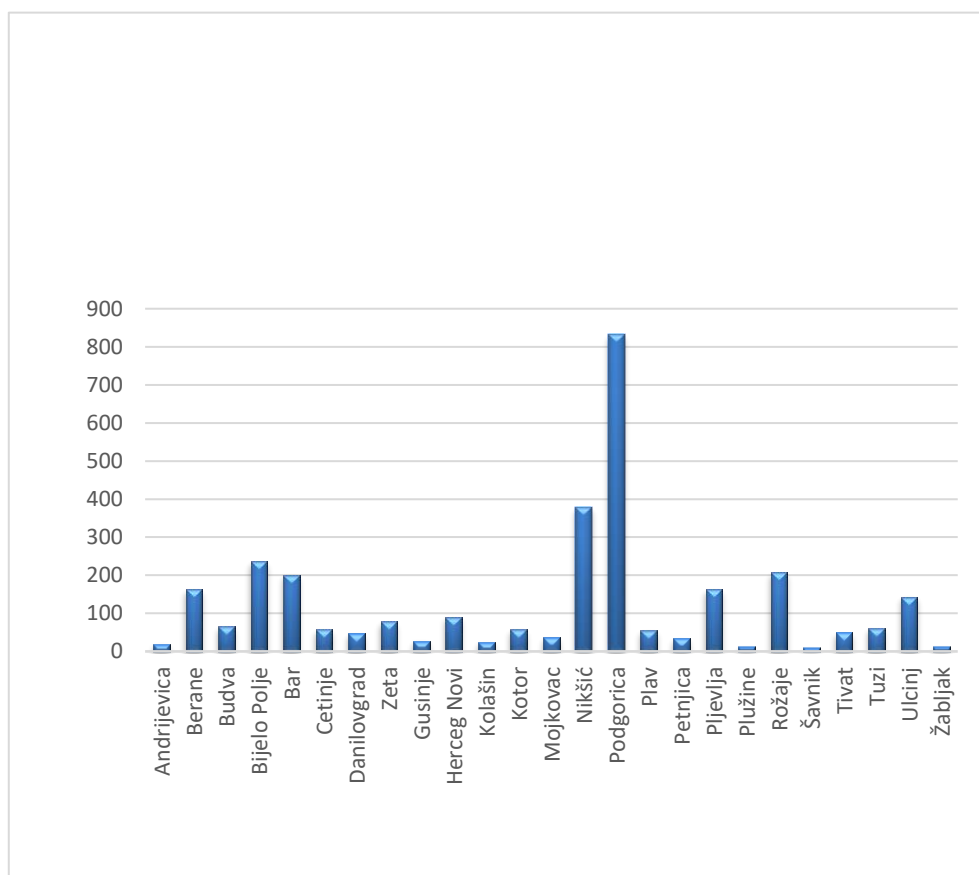
**PRESTANAK VOĐENJA EVIDENCIJE NEZAPOSLENIH LICA PREMA NIVOU KVALIFIKACIJA OBRAZOVANJA U januaru 2025. GODINE**

**UNEMPLOYED DEACTIVATED FROM REGISTER BY Qualification level IN January 2025**

**G 9**

**PRESTANAK VOĐENJA EVIDENCIJE NEZAPOSLENIH LICA PREMA OPŠTINAMA U MJESECU januaru 2025. GODINE**

**UNEMPLOYED DEACTIVATED FROM REGISTER BY MUNICIPALITIES IN January 2025**



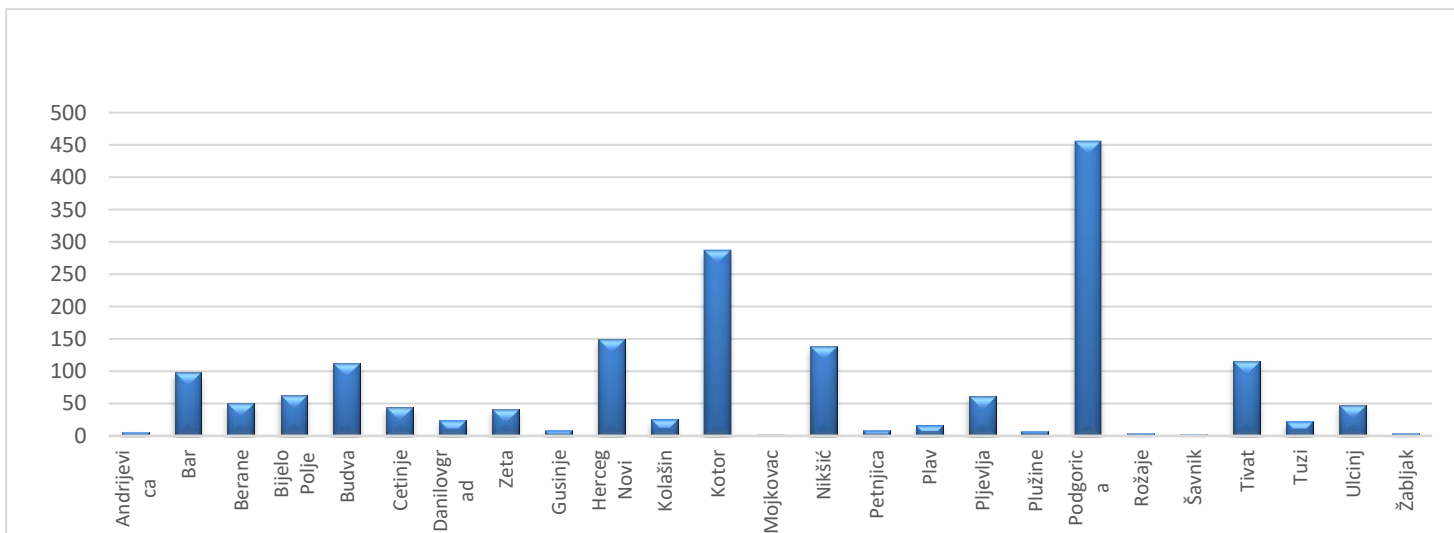
RAZLOZI PRESTANKA VOĐENJA EVIDENCIJE NEZAPOSLENIH LICA PREMA  
DUŽINI ČEKANJA NA ZAPOSLENJE U januaru 2025. GODINE  
REASONS FOR TERMINATION OF KEEPING EVIDENCE ON UNEMPLOYED PERSONS BY  
DURATION OF UNEMPLOYMENT IN January 2025

Redni broj ---- Row number	Razlozi prestanka vođenja evidencije o nezaposlenim licima	Ukupno ---- Total	Dužina čekanja na zaposlenje Duration of unemployment					
			Do 6 mjeseci ---- Up to 6 months	6 - 12 mjeseci ---- 6 - 12 months	1 - 3 godine ---- 1 - 3 years	3 - 5 godina ---- 3 - 5 years	5 - 8 godina ---- 5 - 8 years	Preko 8 godina ---- Over 8 years
	<b>UKUPNO</b>	<b>3059</b>	<b>2367</b>	<b>170</b>	<b>236</b>	<b>186</b>	<b>56</b>	<b>44</b>
1	14 Kada se nezaposleno lice samo odjavi sa evidencije organizacije za zapošljavanje	148	73	16	18	25	9	7
2	15 U slučaju smrti nezaposlenog lica	17	0	3	1	1	7	5
3	1634 Student osnovnih studija	1	1	0	0	0	0	0
4	164 Lica zaposlena u svojstvu pripravnika	2	2	0	0	0	0	0
5	165 Lica na sezonskom radu	6	3	2	1	0	0	0
6	1662 Lice angažovano u javnom radu	1	1	0	0	0	0	0
7	1664 Stručno osposobljavanje za rad bez zasnivanja radnog odnosa	1966	1837	49	54	21	3	2
8	1 Kada nezaposleno lice zasnjuje radni odnos sa punim vremenom na određeno vrijeme	404	207	53	65	49	17	13
9	221 Lice nije raspoloživo za rad	480	239	43	94	82	14	8
10	24 Strancu prestao stalni boravak, privremeni boravak, status izbjeglice, dodatna zaštita, azil, supsidijarna zaštita ili međunarodna zaštita, u skladu sa posebnim zakonom	2	1	0	1	0	0	0
11	2 Kada nezaposleno lice zasnjuje radni odnos sa punim radnim vremenom na neodređeno vrijeme	5	2	1	0	0	1	1
12	31 Kada nezaposleno lice navršši 67 godina života	10	0	1	0	6	2	1
13	4 Kada nezaposleno lice ostvari pravo na starosnu, invalidsku ili porodičnu penziju, u skladu sa posebnim zakonom	14	1	1	1	2	2	7
14	61 Kada nezaposleno lice postane vlasnik ili većinski suvlasnik privrednog društva	1	0	0	0	0	1	0
15	6 Lice registrovano kao preduzetnik odnosno obavlja profesionalnu ili drugu djelatnost kao osnovno zanimanje	1	0	0	1	0	0	0
16	91 Kada nezaposleno lice odbije ponuđeno zaposlenje	1	0	1	0	0	0	0

Redni broj --- Row number	Opština --- Municipality	Ukupno Total	Pripravnici Trainees	Nivo kvalifikacija obrazovanja								Qualification level									
				I		II		III		IV		V		VI		VII-1		VII-2		VIII	
				Ukupno Total	Ukupno Total	Ukupno Total	Pripravnici Trainees	Ukupno Total	Pripravnici Trainees	Ukupno Total	Pripravnici Trainees	Ukupno Total	Pripravnici Trainees	Ukupno Total	Pripravnici Trainees	Ukupno Total	Pripravnici Trainees	Ukupno Total	Pripravnici Trainees	Ukupno Total	Pripravnici Trainees
1.	Andrijevića	6	0	0	0	1	0	0	0	0	0	0	0	5	0	0	0	0	0		
2.	Bar	98	1	25	2	11	1	27	0	8	0	0	0	23	0	2	0	0	0		
3.	Berane	51	0	8	0	8	0	9	0	0	0	1	0	25	0	0	0	0	0		
4.	Bijelo Polje	62	1	3	0	5	0	3	1	5	0	0	0	46	0	0	0	0	0		
5.	Budva	112	0	5	0	9	0	46	0	5	0	6	0	41	0	0	0	0	0		
6.	Cetinje	44	0	4	0	3	0	6	0	1	0	0	0	29	0	1	0	0	0		
7.	Danilovgrad	24	0	7	0	8	0	2	0	1	0	0	0	6	0	0	0	0	0		
8.	Zeta	41	0	13	0	2	0	14	0	0	0	1	0	11	0	0	0	0	0		
9.	Gusinje	9	0	0	0	0	0	0	0	1	0	0	0	8	0	0	0	0	0		
10.	Herceg Novi	150	0	25	7	27	0	27	0	8	0	0	0	56	0	0	0	0	0		
11.	Kolašin	26	0	12	0	0	0	4	0	0	0	0	0	10	0	0	0	0	0		
12.	Kotor	287	0	37	7	93	0	61	0	9	0	0	0	80	0	0	0	0	0		
13.	Mojkovac	2	0	0	0	0	0	1	0	0	0	0	0	1	0	0	0	0	0		
14.	Nikšić	139	0	19	1	13	0	28	0	3	0	0	0	69	0	5	0	1	0		
15.	Petnjica	9	0	0	0	0	0	1	0	0	0	0	0	8	0	0	0	0	0		
16.	Plav	17	0	1	0	1	0	1	0	0	0	0	0	14	0	0	0	0	0		
17.	Pljevlja	61	0	0	0	6	0	9	0	3	0	0	0	43	0	0	0	0	0		
18.	Plužine	7	0	0	0	0	0	1	0	0	0	0	0	6	0	0	0	0	0		
19.	Podgorica	456	4	38	0	95	0	118	4	7	0	4	0	186	0	3	0	5	0		
20.	Rožaje	4	0	0	0	0	0	1	0	0	0	0	0	2	0	1	0	0	0		
21.	Šavnik	3	0	0	0	0	0	0	0	0	0	0	0	3	0	0	0	0	0		
22.	Tivat	116	1	53	1	9	0	40	0	4	0	1	1	8	0	0	0	0	0		
23.	Tuzi	22	0	0	0	0	0	4	0	1	0	3	0	14	0	0	0	0	0		
24.	Ulcinj	48	0	0	0	2	0	6	0	9	0	2	0	29	0	0	0	0	0		
25.	Žabljak	4	0	0	0	2	0	2	0	0	0	0	0	0	0	0	0	0	0		
	<b>Ukupno</b> --- <b>Total</b>	<b>1798</b>	<b>7</b>	<b>250</b>	<b>18</b>	<b>295</b>	<b>1</b>	<b>411</b>	<b>5</b>	<b>65</b>	<b>0</b>	<b>18</b>	<b>1</b>	<b>723</b>	<b>0</b>	<b>12</b>	<b>0</b>	<b>6</b>	<b>0</b>		

**G 10** STRUKTURA SLOBODNIH RADNIH MJESTA PREMA OPŠTINAMA  
U MJESECU januaru 2025. GODINE

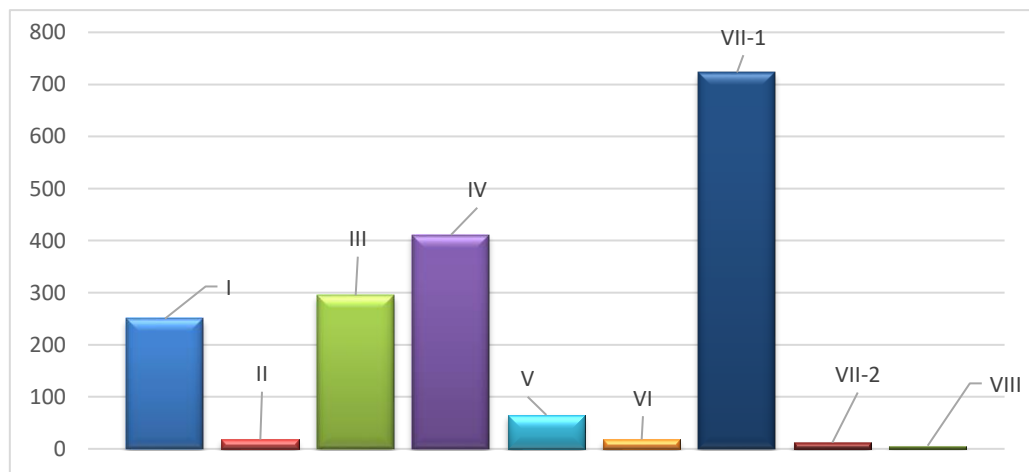
STRUCTURE OF VACANCIES BY MUNICIPALITIES IN January 2025



STRUKTURA SLOBODNIH RADNIH MJESTA PREMA NIVOU  
KVALIFIKACIJA OBRAZOVANJA U januaru 2025.

**G 11**

STRUCTURE OF VACANCIES BY Qualification LEVEL IN January 2025



VACANCIES ANNOUNCED VIA EAM BY ACTIVITY AND Qualification level IN January 2025

Djelatnost	UKUPNO TOTAL	Pripravnici Trainees	Nivo kvalifikacija obrazovanja - Qualification level																Sector of economic activity	
			I	II	III		IV		V		VI		VII-1		VII-2		VIII			
			Ukupno Total	Ukupno Total	Ukupno Total	Pripravnici Trainees	Ukupno Total	Pripravnici Trainees	Ukupno Total	Pripravnici Trainees	Ukupno Total	Pripravnici Trainees	Ukupno Total	Pripravnici Trainees	Ukupno Total	Pripravnici Trainees	Ukupno Total	Pripravnici Trainees		
A Poljoprivreda, lov i ribarstvo	6	0	0	0	4	0	2	0	0	0	0	0	0	0	0	0	0	0	0	A Agriculture, hunting and fishing
B Rudarstvo	5	0	0	0	3	0	1	0	0	0	0	0	1	0	0	0	0	0	0	B Mining
C Prerađivačka industrija	42	0	19	1	13	0	4	0	0	0	0	0	5	0	0	0	0	0	0	C Processing industry
D Snadbijevanje električnom energijom, parom i klimatizacijom	10	0	0	0	0	0	2	0	2	0	0	0	6	0	0	0	0	0	0	D Electricity supply, steam supply and air conditioning
E Snadbijevanje vodom; upravljanje otpadnim vodama, kontrolisanje procesa uklanjanja otpada i sl.	65	1	45	3	4	0	8	0	2	0	1	0	2	1	0	0	0	0	0	E Water supply, waste water management, waste disposal control etc.
F Građevinarstvo	65	0	12	2	36	0	7	0	3	0	0	0	5	0	0	0	0	0	0	F Construction
G Trgovina na veliko i trgovina na malo; opravka motornih vozila, motocikala i predmeta za ličnu upotrebu i domaćinstvo	192	0	23	2	103	0	51	0	0	0	1	0	12	0	0	0	0	0	0	G Motor vehicles, motorcycles and personal and household items
H Saobraćaj i skladištenje	109	6	41	2	15	1	41	5	1	0	0	0	9	0	0	0	0	0	0	H Transportation and storage
I Usluge smještaja i ishrane	178	0	39	4	67	0	56	0	1	0	0	0	11	0	0	0	0	0	0	I Accommodation and catering services
J Informisanje i komunikacije	16	0	2	0	0	0	8	0	0	0	2	0	4	0	0	0	0	0	0	J Information and communication
K Finansijske djelatnosti i djelatnosti osiguranja	53	0	0	0	0	0	25	0	0	0	2	0	26	0	0	0	0	0	0	K Financial and insurance activities
L Poslovanje nekretninama	11	0	1	1	0	0	8	0	1	0	0	0	0	0	0	0	0	0	0	L Real estate business
M Stručne, naučne, inovacione i tehničke djelatnosti	54	0	8	1	10	0	17	0	0	0	1	0	17	0	0	0	0	0	0	M Professional, scientific, innovative and technical activities
N Administrativne i pomoćne uslužne djelatnosti	77	0	20	0	5	0	48	0	0	0	0	0	4	0	0	0	0	0	0	N Administrative and auxiliary service activities
O Državna uprava i odbrana; obavezno socijalno osiguranje	43	0	0	0	0	0	16	0	0	0	0	0	27	0	0	0	0	0	0	O State administration and defense; mandatory social insurance
P Obrazovanje	698	0	16	0	14	0	38	0	50	0	11	0	561	0	2	0	6	0	0	P Education
Q Zdravstvena i socijalna zaštita	136	0	20	2	6	0	67	0	5	0	0	0	26	0	10	0	0	0	0	Q Health care and social care
R Umjetnost, zabava i rekreacija	11	0	0	0	4	0	5	0	0	0	0	0	2	0	0	0	0	0	0	R Art, leisure and recreation
S Ostale uslužne djelatnosti	22	0	4	0	7	0	7	0	0	0	0	0	4	0	0	0	0	0	0	S Other service activities
T Djelatnost domaćinstva kao poslodavca, koja proizvode dobra i usluge za sopstvene potrebe	0	0	0	0	0	0	0	0	0	0	0	0	0	0	0	0	0	0	0	T Employers, producing goods and services for own use
U Djelatnost eksteritorijalnih i tijela	0	0	0	0	0	0	0	0	0	0	0	0	0	0	0	0	0	0	0	U Extrajurisdictional entities
<b>UKUPNO</b>	<b>1793</b>	<b>7</b>	<b>250</b>	<b>18</b>	<b>291</b>	<b>1</b>	<b>411</b>	<b>5</b>	<b>65</b>	<b>0</b>	<b>18</b>	<b>0</b>	<b>722</b>	<b>1</b>	<b>12</b>	<b>0</b>	<b>6</b>	<b>0</b>	<b>0</b>	<b>Total</b>

januaru 2024. GODINE

**ANNOUNCED VACANCIES BY JOB TYPE, EMPLOYMENT CONTRACT TYPE AND  
Qualification level IN January 2024**

Nivo kvalifikacija obrazovanja - Qualification level	Ukupno Total	Vrsta radnog mjesta Type of job		Vrsta radnog odnosa Type of employment			
		Novootvorena - Newly created	Upraznjena - Vacancy	Na neodređeno vrijeme - Indefinite term	Na određeno vrijeme - Fixed term	Pripravnici - Trainees	Ostali - Other
I	250	33	217	35	169	0	46
II	18	4	14	0	17	1	0
III	295	87	208	39	203	0	53
IV	411	114	297	65	257	5	84
V	65	6	59	4	55	0	6
VI	18	3	15	1	16	1	0
VII-1	723	59	664	92	581	0	50
VII-2	12	1	11	2	10	0	0
VIII	6	0	6	0	1	0	5
<b>UKUPNO - TOTAL</b>	1798	307	1491	238	1309	7	244

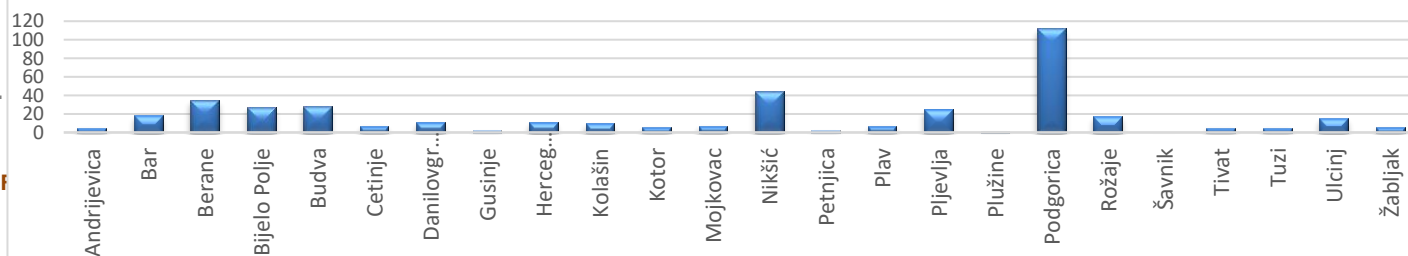
OVERVIEW OF EMPLOYMENT OF PERSONS FROM THE REGISTER OF UNEMPLOYED ZZZCG, BY MUNICIPALITIES, BY Qualification LEVEL AND BY SEX, 1.1.-31.1.2025.

Redni broj --- Row number	Opština --- Municipality	Ukupno Total	Žene Women	% žene --- Share of women	Nivo kvalifikacija obrazovanja - Qualification level																	
					I		II		III		IV		V		VI		VII-1		VII-2		VIII	
					Ukupno --- Total	Žene --- Women	Ukupno --- Total	Žene --- Women	Ukupno --- Total	Žene --- Women	Ukupno --- Total	Žene --- Women	Ukupno --- Total	Žene --- Women	Ukupno --- Total	Žene --- Women	Ukupno --- Total	Žene --- Women	Ukupno --- Total	Žene --- Women	Ukupno --- Total	Žene --- Women
1.	Andrijevica	5	4	80.0	0	0	0	0	3	2	0	0	0	0	0	0	2	2	0	0	0	0
2.	Bar	18	11	61.1	6	3	1	0	2	2	3	1	0	0	3	2	2	2	1	1	0	0
3.	Berane	35	20	57.1	7	2	0	0	6	3	12	7	0	0	2	1	7	6	0	0	1	1
4.	Bijelo Polje	27	20	74.1	5	3	0	0	7	6	12	8	0	0	1	1	2	2	0	0	0	0
5.	Budva	28	17	60.7	4	2	0	0	2	0	10	7	1	0	3	2	7	6	1	0	0	0
6.	Cetinje	7	5	71.4	2	2	0	0	1	1	0	0	0	0	3	1	1	1	0	0	0	0
7.	Danilovgrad	11	6	54.5	1	0	0	0	2	0	2	2	0	0	0	0	6	4	0	0	0	0
8.	Gusinje	2	2	100.0	0	0	0	0	0	0	1	1	0	0	0	0	1	1	0	0	0	0
9.	Herceg Novi	11	10	90.9	0	0	0	0	3	3	3	2	1	1	0	0	4	4	0	0	0	0
10.	Kolašin	10	4	40.0	2	0	0	0	4	1	2	2	0	0	0	0	2	1	0	0	0	0
11.	Kotor	6	4	66.7	1	0	0	0	0	0	3	3	0	0	1	1	1	0	0	0	0	0
12.	Mojkovac	7	6	85.7	2	2	0	0	1	0	2	2	0	0	0	0	2	2	0	0	0	0
13.	Nikšić	44	29	65.9	3	0	0	0	8	4	15	11	0	0	0	0	18	14	0	0	0	0
14.	Petnjica	2	2	100.0	0	0	0	0	0	0	0	0	0	0	0	0	2	2	0	0	0	0
15.	Plav	7	3	42.9	2	1	0	0	0	0	1	1	0	0	0	0	2	1	2	0	0	0
16.	Pljevlja	25	16	64.0	1	1	0	0	4	3	15	10	0	0	5	2	0	0	0	0	0	0
17.	Plužine	1	0	0.0	0	0	0	0	0	0	1	0	0	0	0	0	0	0	0	0	0	0
18.	Podgorica	112	62	55.4	8	5	1	1	23	9	34	19	3	1	10	4	28	19	5	4	0	0
19.	Rožaje	17	8	47.1	1	0	0	0	3	0	7	5	0	0	1	0	4	3	1	0	0	0
20.	Šavnik	0	0	#DIV/0!	0	0	0	0	0	0	0	0	0	0	0	0	0	0	0	0	0	0
21.	Tivat	5	1	20.0	1	0	0	0	0	0	1	0	1	0	0	0	2	1	0	0	0	0
22.	Tuzi	5	0	0.0	3	0	0	0	0	0	1	0	0	0	0	0	1	0	0	0	0	0
23.	Ulcinj	15	10	66.7	3	2	0	0	2	1	2	0	0	0	1	1	3	2	4	4	0	0
24.	Žabljak	6	2	33.3	0	0	0	0	0	0	5	1	0	0	0	0	1	1	0	0	0	0
<b>Ukupno- Total</b>		<b>406</b>	<b>242</b>	<b>59.6</b>	<b>52</b>	<b>23</b>	<b>2</b>	<b>1</b>	<b>71</b>	<b>35</b>	<b>132</b>	<b>82</b>	<b>6</b>	<b>2</b>	<b>30</b>	<b>15</b>	<b>98</b>	<b>74</b>	<b>14</b>	<b>9</b>	<b>1</b>	<b>1</b>

## G 12

BROJ ZAPOSŁJAVANJA LICA SA EVIDENCIJE NEZAPOSLENIH ZZZCG, PREMA OPŠTINAMA U KOJIMA SU ZAPOSLENI, U PERIODU 1.1.-31.1.2025. GODINE

NUMBER OF EMPLOYMENT OF PERSONS IN REGISTER OF UNEMPLOYED ZZZGG, BY MUNICIPALITIES, 1.1.-31.1.2025.

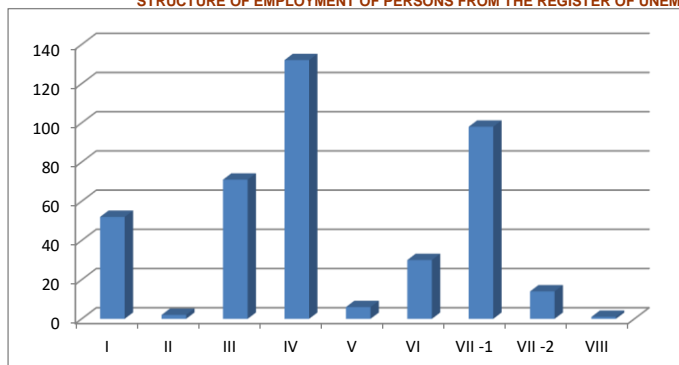


Djelatnost	UKUPNO TOTAL	Žene Women	Nivo kvalifikacija obrazovanja - Qualification level																Sector of economic activity				
			I		II		III		IV		V		VI		VII-1		VII-2			VIII			
			Ukupno Total	Žene Women	Ukupno Total	Žene Women	Ukupno Total	Žene Women	Ukupno Total	Žene Women	Ukupno Total	Žene Women	Ukupno Total	Žene Women	Ukupno Total	Žene Women	Ukupno Total	Žene Women		Ukupno Total	Žene Women		
A Poljoprivreda, lov i ribarstvo	8	4	2	2	0	0	4	0	2	2	0	0	0	0	0	0	0	0	0	0	0	0	A Agriculture, hunting and fishing
B Rudarstvo	0	0	0	0	0	0	0	0	0	0	0	0	0	0	0	0	0	0	0	0	0	0	B Mining
C Prerađivačka industrija	21	11	3	1	0	0	8	3	8	5	0	0	1	1	1	1	0	0	0	0	0	0	C Processing industry
D Snadbijevanje električnom energijom, parom i klimatizacijom	0	0	0	0	0	0	0	0	0	0	0	0	0	0	0	0	0	0	0	0	0	0	D Electricity supply, steam supply and air conditioning
E Snadbijevanje vodom; upravljanje otpadnim vodama, kontrolisanje procesa uklanjanja otpada i sl.	2	0	1	0	0	0	0	0	0	0	0	0	0	0	1	0	0	0	0	0	0	0	E Water supply, waste water management, waste disposal control etc.
F Građevinarstvo	21	5	3	0	0	0	6	2	6	1	1	1	1	0	3	1	1	0	0	0	0	0	F Construction
G Trgovina na veliko i trgovina na malo; opravka motornih vozila, motocikala i predmeta za ličnu upotrebu i domaćinstvo	85	46	15	5	2	1	15	9	35	21	2	0	9	4	6	5	1	1	0	0	0	0	G Wholesale and retail trade; repair of motor vehicles, motorcycles and personal and household items
H Saobraćaj i skladištenje	10	0	1	0	0	0	3	0	5	0	0	0	0	0	1	0	0	0	0	0	0	0	H Transportation and storage
I Usluge smještaja i ishrane	33	19	7	5	0	0	8	5	13	7	1	0	1	0	2	2	1	0	0	0	0	0	I Accommodation and catering services
J Informisanje i komunikacije	2	0	0	0	0	0	0	0	0	0	0	0	2	0	0	0	0	0	0	0	0	0	J Information and communication
K Finansijske djelatnosti i djelatnosti osiguranja	1	1	0	0	0	0	0	0	0	0	0	0	0	0	1	1	0	0	0	0	0	0	K Financial and insurance activities
L Poslovanje nekretninama	1	1	0	0	0	0	0	0	0	0	0	0	0	0	1	1	0	0	0	0	0	0	L Real estate business
M Stručne, naučne, inovacione i tehničke djelatnosti	13	8	1	0	0	0	5	2	1	1	0	0	1	1	4	3	1	1	0	0	0	0	M Professional, scientific, innovative and technical activities
N Administrativne i pomoćne uslužne djelatnosti	35	19	6	2	0	0	4	0	13	8	0	0	4	2	7	6	1	1	0	0	0	0	N Administrative and auxiliary service activities
O Državna uprava i odbrana; obavezno socijalno osiguranje	17	7	0	0	0	0	3	2	2	0	0	0	2	0	4	1	6	4	0	0	0	0	O State administration and defense; mandatory social insurance
P Obrazovanje	71	60	4	4	0	0	9	8	8	5	1	1	2	2	44	37	2	2	1	1	0	0	P Education
Q Zdravstvena i socijalna zaštita	31	22	0	0	0	0	2	1	13	11	0	0	4	3	12	7	0	0	0	0	0	0	Q Health care and social care
R Umjetnost, zabava i rekreacija	30	18	8	3	0	0	1	1	15	11	0	0	2	1	4	2	0	0	0	0	0	0	R Art, leisure and recreation
S Ostale uslužne djelatnosti	25	21	1	1	0	0	3	2	11	10	1	0	1	1	7	7	1	0	0	0	0	0	S Other service activities
T Djelatnost domaćinstva kao poslodavca, koja proizvode dobra i usluge za sopstvene potrebe	0	0	0	0	0	0	0	0	0	0	0	0	0	0	0	0	0	0	0	0	0	0	T Activity of household-based employers, producing goods and services for own use
U Djelatnost eksteritorijalnih i tijela	0	0	0	0	0	0	0	0	0	0	0	0	0	0	0	0	0	0	0	0	0	0	U Extraterritorial entities
UKUPNO	406	242	52	23	2	1	71	35	132	82	6	2	30	15	98	74	14	9	1	1	0	0	Total

## G 13

STRUKTURA ZAPOSŁJAVANJA LICA SA EVIDENCIJE NEZAPOSLENIH ZZZCG PO  
NIVOU KVALIFIKACIJA OBRAZOVANJA U PERIODU 1.1.-31.1.2025. GODINE

## STRUCTURE OF EMPLOYMENT OF PERSONS FROM THE REGISTER OF UNEMPLOYED ZZZCG BY Qualification level 1.1.-31.1.2025.



PREGLED NAJTRAŽENIJIH ZANIMANJA PREMA  
PRIJAVLJENIM POTREBAMA U januaru 2025.  
GODINE

T 14

THE MOST DEMANDED OCCUPATIONS BY REGISTERED NEEDS IN  
January 2025

Šifra zanimanja	Zanimanje	Broj traženih radnika
109908	Lica bez zanimanja i stručne spreme (Završena osnovna škola)	205
717601	Profesor matematike	90
717586	Profesor klavira	42
716710	Diplomirani ekonomista	27
717502	Profesor razredne nastave	25
109901	Nosač	21
716800	Diplomirani pravnik	21
717602	Profesor fizike	20
719000	Doktor medicine	16
717583	Profesor gitare	15
109900	Lica bez zanimanja i stručne spreme ( bez škole)	14
617501	Vaspitač predškolske djece	14
717610	Profesor hemije	14
409000	Medicinski tehničar	13
409002	Medicinska sestra	13
716923	Informatičar	13
717569	Profesor muzičke grupe predmeta	13
302431	Elektroinstalater	11
409003	Zdravstveni tehničar	11
617502	Nastavnik razredne nastave	10
718215	Pedagog	10
718600	Diplomirani muzičar	10
718609	Stepen specijaliste - Klavir	10
305600	Vozač drumskog vozila	9
717585	Profesor violine	9
717731	Profesor računarske grupe predmeta	9
306515	Kuvar jednostavnih jela	8
306400	Prodavac	7
716582	Strukovni menadžer restoraterstva	7
104502	Čistac prostorija	6
405200	Građevinski tehničar	6
406513	Konobar	6
712894	Elektronika, telekomunikacije i računari - stepen specijaliste	6

Šifra zanimanja	Zanimanje	Broj traženih radnika
717534	Profesor engleskog jezika	6
717570	Profesor likovne grupe predmeta	6
717584	Profesor harmonike	6
717611	Profesor biologije	6
718220	Psiholog	6
809900	Doktor nauka	6
406700	Ekonomski tehničar	5
509641	Frizer - specijalista	5
710500	Diplomirani inženjer prehrambene tehnologije	5
712400	Diplomirani inženjer elektrotehnike za energetiku	5
717552	Profesor sociologije	5

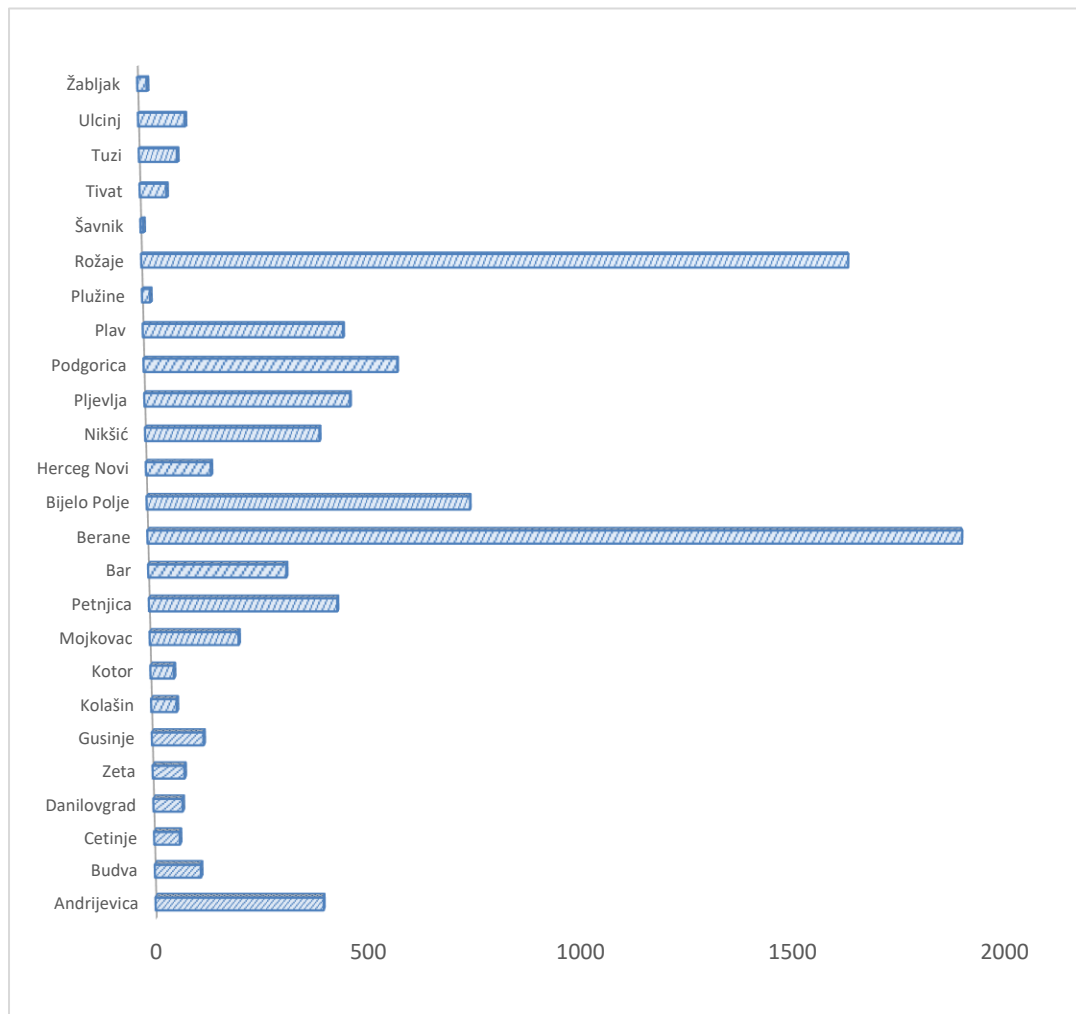
NUMBER OF UNEMPLOYMENT BENEFITS PAID OFF AND AMOUNT OF PAID FUNDS BY MUNICIPALITIES,  
Qualification LEVEL AND GENDER IN January 2025

Redni broj --- Row number	Opština --- Municipality	Iznos sredstava Amount	Broj isplata Number of claimants	Žene Women	Nivo kvalifikacija obrazovanja - Qualification level																			
					I		II		III		IV		V		VI		VII-1		VII-2		VIII			
					Ukupno Total	Žene Women	Ukupno Total	Žene Women	Ukupno Total	Žene Women	Ukupno Total	Žene Women	Ukupno Total	Žene Women	Ukupno Total	Žene Women	Ukupno Total	Žene Women	Ukupno Total	Žene Women	Ukupno Total	Žene Women	Ukupno Total	Žene Women
1	Andrijevića	103443.08	395	215	191	117	11	1	99	42	93	54	0	0	1	1	0	0	0	0	0	0		
2	Budva	23266.29	108	67	19	5	8	6	31	22	37	24	3	2	0	0	8	6	2	2	0	0		
3	Cetinje	13820.79	60	27	24	11	6	1	8	3	18	9	1	1	2	2	0	0	1	0	0	0		
4	Danilovgrad	16997.10	68	45	20	12	6	5	13	6	25	18	0	0	1	1	3	3	0	0	0	0		
5	Zeta	20223.03	74	37	22	13	12	4	20	10	18	8	0	0	1	1	1	1	0	0	0	0		
6	Gusinje	31015.18	120	83	84	61	1	0	16	8	16	13	1	0	0	0	1	1	1	0	0	0		
7	Kolašin	15751.35	59	37	29	18	4	3	15	9	9	7	0	0	0	0	2	0	0	0	0	0		
8	Kotor	11826.15	54	24	8	2	1	1	21	10	16	10	2	0	2	1	4	0	0	0	0	0		
9	Mojkovac	50957.04	206	124	79	59	9	7	74	30	37	23	1	1	2	1	4	3	0	0	0	0		
10	Petnjica	114558.13	436	283	358	245	20	13	33	12	25	13	0	0	0	0	0	0	0	0	0	0		
11	Bar	76426.58	319	205	129	85	23	15	61	35	81	53	2	0	7	5	15	12	1	0	0	0		
12	Berane	492582.07	1881	1068	781	466	70	44	465	236	502	293	27	11	7	4	27	13	1	0	1	1		
13	Bijelo Polje	181651.21	745	452	330	219	60	33	180	90	145	93	8	4	8	5	12	6	2	2	0	0		
14	Herceg Novi	29720.09	149	81	26	16	18	5	39	20	41	25	7	5	6	3	12	7	0	0	0	0		
15	Nikšić	87893.23	400	255	81	55	33	21	111	62	118	78	1	1	10	6	41	29	5	3	0	0		
16	Pljevlja	107844.50	471	285	173	111	25	16	108	57	142	87	5	2	8	4	9	8	1	0	0	0		
17	Podgorica	139001.27	580	343	148	86	87	47	118	69	152	90	9	7	19	12	43	29	3	3	1	0		
18	Plav	121003.48	457	284	270	197	6	1	83	32	86	47	3	1	1	1	5	3	2	2	1	0		
19	Plužine	4309.80	18	9	7	2	0	0	5	4	5	2	0	0	1	1	0	0	0	0	0	0		
20	Rožaje	421520.08	1609	1108	1125	871	15	6	288	119	151	96	11	5	4	1	14	10	1	0	0	0		
21	Šavnik	1293.60	6	2	1	1	1	0	2	0	2	1	0	0	0	0	0	0	0	0	0	0		
22	Tivat	13309.20	60	40	14	7	8	5	5	3	25	17	2	2	2	2	4	4	0	0	0	0		
23	Tuzi	22145.92	86	44	54	27	1	0	16	9	12	7	0	0	0	0	3	1	0	0	0	0		
24	Ulcinj	20601.88	105	54	32	17	11	5	21	9	24	10	1	0	9	7	5	4	2	2	0	0		
25	Žabljak	5135.23	21	13	6	3	1	1	2	0	11	8	0	0	1	1	0	0	0	0	0	0		
	<b>Ukupno</b> --- <b>Total</b>	<b>2126296.28</b>	<b>8487</b>	<b>5185</b>	<b>4011</b>	<b>2706</b>	<b>437</b>	<b>240</b>	<b>1834</b>	<b>897</b>	<b>1791</b>	<b>1086</b>	<b>84</b>	<b>42</b>	<b>92</b>	<b>59</b>	<b>213</b>	<b>140</b>	<b>22</b>	<b>14</b>	<b>3</b>	<b>1</b>		

**G 14**

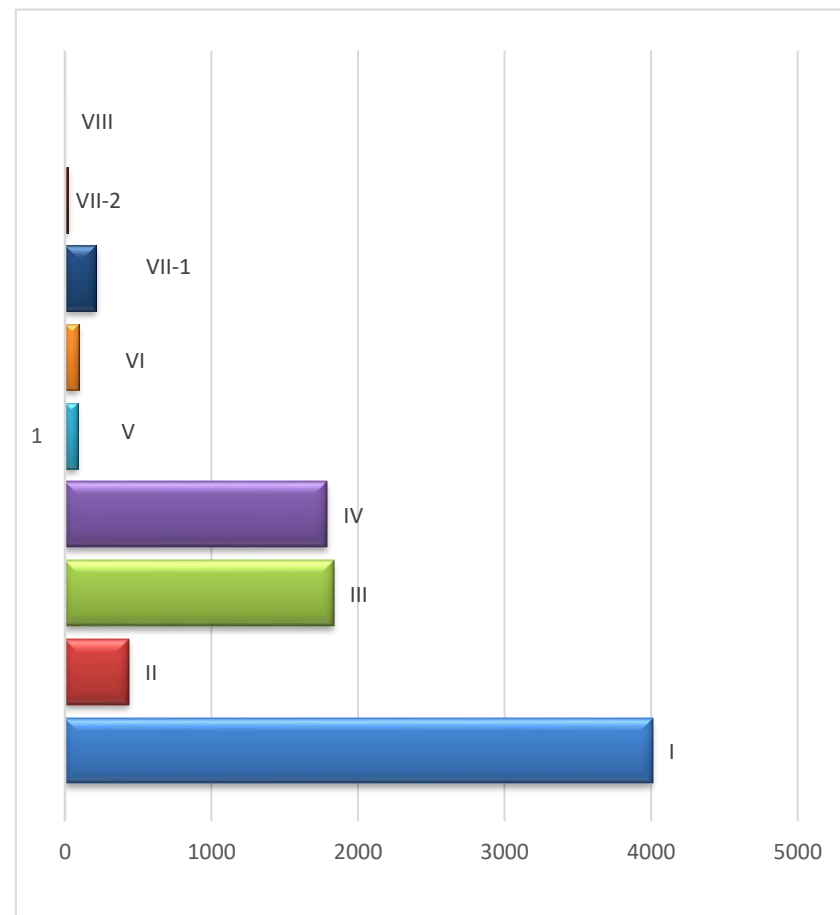
STRUKTURA BROJA ISPLATA NOVČANE NAKNADE U MJESECU  
januaru 2025 GODINE

STRUCTURE OF NUMBER OF UNEMPLOYMENT BENEFITS PAID OFF  
IN January 2025



STRUKTURA BROJA ISPLATA NOVČANE NAKNADE PO NIVOU  
KVALIFIKACIJA OBRAZOVANJA U januaru 2025

STRUCTURE OF NUMBER OF UNEMPLOYMENT BENEFITS PAID OFF  
BY Qualification LEVEL IN January 2025

**G 15**

## IZVORI PODATAKA I OBJAŠNJENJE POJMOVA

Izvori podataka za Mjesečni statistički bilten su evidencije koje se vode u Zavodu za zapošljavanje Crne Gore prema odredbama Zakona o posredovanju pri zapošljavanju i pravima za vrijeme nezaposlenosti ("Službeni list RCG", broj 024/19 od 24. aprila 2019. godine

### NEZAPOSLENO LICE

Nezaposleno lice je lice od 15 do 67 godina života, koje je crnogorski državljanin, nalazi se na evidenciji Zavoda za zapošljavanje Crne Gore (u daljem tekstu: Zavod), sposobno ili djelimično sposobno za rad, koje nije zasnovalo radni odnos, aktivno traži zaposlenje i raspoloživo je za rad.

Nezaposlenim licem, u smislu stava 1 ovog člana, smatra se i stranac koji, u skladu sa posebnim zakonom, ima:

- dozvolu za stalni boravak;
- dozvolu za privremeni boravak za lice bez državljanstva;
- dozvolu za privremeni boravak do tri godine, u skladu sa članom 220 Zakona o strancima ("Službeni list CG", br. 12/18 i 3/19);
- dozvolu za privremeni boravak radi spajanja porodice sa crnogorskim državljaninom ili sa strancem koji ima dozvolu za stalni boravak;
- dozvolu za privremeni boravak iz humanitarnih razloga;
- priznat status izbjeglice ili odobrenu dodatnu zaštitu;
- odobren azil, supsidijarnu zaštitu ili koji traži međunarodnu zaštitu, protekom roka od devet mjeseci od dana podnošenja zahtjeva za međunarodnu zaštitu.

Nezaposlenim licem ne smatra se lice koje je:

- registrovano kao preduzetnik, odnosno koje obavlja profesionalnu ili drugu djelatnost kao osnovno zanimanje;
- jedini vlasnik ili vlasnik više od 51% u privrednom društvu, u skladu sa posebnim zakonom;
- poljoprivrednik - osiguranik, u skladu sa posebnim zakonom;
- korisnik penzije;
- redovan učenik;
- student osnovnih studija, u skladu sa posebnim zakonom.

## **NOVOPRIJAVLJENI (prijavljeni na evidenciju nezaposlenih ZZZCG u periodu)**

Pod novoprijavljenim, u ovom izvještaju, podrazumijevaju se lica koja na početku izvještajnog mjeseca nijesu bila na evidenciji nezaposlenih ZZZCG, a kraj mjeseca dočekali su kao nezaposlena lica (mjesec posmatran kao cjelina). U izvještajima za III, VI, IX i XII mjesec, tabela "T3 - ukupno" - Ukupan broj prijavljenih za zaposlenje, predstavlja zbir novoprijavljenih po mjesecima, od početka godine do kraja izvještajnog mjeseca, (mjesec posmatran kao cjelina).

### **Grupe novoprijavljenih lica:**

**Prvi put, nema zapošljavanja** - odnosi se na lica koja su se prvi put prijavila na evidenciju Zavoda, a do tada nisu bila zapošljavana;

**Prvi put, ima zapošljavanja** - lica koja su se prvi put prijavila na evidenciju Zavoda, a do tada su bila zapošljavana;

**Nije prvi put, nema zapošljavanja** - lica koja su se više puta prijavljivala na evidenciju Zavoda, a nisu bila zapošljavana;

**Nije prvi put, ima zapošljavanja** - lica koja su se više puta prijavljivala na evidenciju Zavoda, a bila su zapošljavana.

## **PRESTANAK VOĐENJA EVIDENCIJE**

Prestanak vođenja evidencije u izvještajnom mjesecu obuhvata lica koja su na početku izvještajnog mjeseca bila na evidenciji nezaposlenih ZZZCG, a na kraju mjeseca nije ih bilo među nezaposlenim licima (mjesec posmatran kao cjelina). U izvještajima za III, VI, IX i XII mjesec, tabela "T3 - 1" (ukupno) - Prestanak vođenja evidencije- ukupan broj lica, predstavlja zbir prestanka vođenja evidencije po mjesecima, od početka godine do kraja izvještajnog mjeseca, (mjesec posmatran kao cjelina).

## **ZAPOSLENI SA EVIDENCIJE**

Osobe koje su se u tekućoj godini zaposlile (period od 1. januara do poslednjeg dana u izvještajnom mjesecu), a bile su na evidenciji Zavoda za zapošljavanje. Broj zapošljavanja je prema prispjelim podacima Poreske Uprave Crne Gore.

## **RAZLOZI PRESTANKA VOĐENJA EVIDENCIJE O NEZAPOSLENIM LICIMA**

Evidencija o nezaposlenom licu prestaje da se vodi, ako:

- se odjavi iz evidencije;
- zasnjuje radni odnos, u skladu sa zakonom;
- se registruje kao preduzetnik, odnosno otpočne da obavlja profesionalnu ili drugu djelatnost kao osnovno zanimanje;

- postane jedini vlasnik ili vlasnik više od 51% u privrednom društvu;
- postane poljoprivrednik - osiguranik;
- postane sveštenik, vjerski službenik, monah ili monahinja - osiguranik;
- se rješenjem nadležne inspekcije rada utvrdi da radi suprotno propisima o radu;
- ostvari pravo na starosnu penziju, invalidsku penziju ili porodičnu penziju;
- postane potpuno nesposobno za rad;
- navrši 67 godina života;
- postane redovan učenik;
- postane student osnovnih studija;
- obavlja stručno osposobljavanje za rad bez zasnivanja radnog odnosa;
- otpočne sa izdržavanjem kazne zatvora;

- nije dalo tačne podatke o ispunjavanju uslova za sticanje statusa nezaposlenog lica;
- aktivno ne traži zaposlenje;
- nije raspoloživo za rad;
- odbije uključivanje u program aktivne politike zapošljavanja ili ga bez opravdanog razloga prekine, odnosno ne završi;
- odbije ponuđeno zaposlenje.

## **KORISNICI NOVČANE NAKNADE**

Nezaposlene osobe evidentirane u Zavodu koje su prema odredbama -Zakona o posredovanju pri zapošljavanju i pravima za vrijeme nezaposlenosti- ostvarile naknadu tokom izvještajnog mjeseca .

## **SLOBODNA RADNA MJESTA**

Broj slobodnih radnih mjesta koje poslodavci prijave Zavodu tokom izvještajnog mjeseca.

## **RAZLOZI PRESTANKA RADNOG ODNOSA (T2)**

- 1) Izrečena mjera prestanka radnog odnosa zbog povrede radnih dužnosti i obaveza;
- 2) Pismena izjava zaposlenog da želi da raskine radni odnos (otkaz ugovora o radu);
- 3) Zaključivanje sporazuma s poslodavcem o prestanku radnog odnosa;
- 4) Dopunski rad kod drugog poslodavca bez saglasnosti poslodavca kod koga je zaposleni u radnom odnosu sa punim radnim vremenom;
- 5) Ako zaposleni ne pokaže potrebna znanja i sposobnosti, a nema radnog mjesta na koje može biti raspoređen;

- 6) Ako zaposleni ne ostvaruje odgovarajuće rezultate rada, a nema radnog mjesta na koje može biti raspoređen;
- 7) Ako zaposleni na probnom radu nije postigao odgovarajuće rezultate rada;
- 8) Pripravnik koji nije položio stručni ispit;
- 9) Neopravdani izostanak sa posla 5 dana uzastopno;
- 10) Neopravdan izostanak sa posla 7 radnih dana sa prekidima u toku 3 mjeseca;
- 11) Ako je u roku od godinu dana utvrđeno da je radni odnos zasnovan suprotno odredbama zakona, odnosno kolektivnog ugovora;
- 12) Ako su pri zasnivanju radnog odnosa prećutani ili dati neistiniti podaci značajni za zasnivanje radnog odnosa;
  
- 13) Odbijanje raspoređenja na drugo radno mjesto na koje je zaposleni raspoređen zbog potreba procesa rada;
- 14) Odbijanje raspoređivanja sa jednog na drugo radno mjesto, kod istog poslodavca;
- 15) Odbijanje raspoređivanja na drugo odgovarajuće radno mjesto, pošto je utvrđeno da zaposleni nema sposobnosti za obavljanje poslova radnog mjesta na koje je raspoređen;
- 16) Odbijanje raspoređivanja na drugo radno mjesto, pošto je utvrđeno da zaposleni ne ostvaruje odgovarajuće rezultate rada;
- 17) Odbijanje privremenog raspoređivanja, u slučaju sile ili drugih iznenadnih okolnosti, na druge poslove za koje se traži niži stepen stručne spreme;
- 18) Odbijanje zaposlenog za čijim je radom prestala potreba da bude raspoređen na drugo odgovarajuće radno mjesto sa punim ili nepunim radnim vremenom, kod istog poslodavca;
- 19) Odbijanje zaposlenog za čijim je radom prestala potreba da zasnuje radni odnos na neodređeno vrijeme sa punim ili nepunim radnim vremenom kod drugog poslodavca (preuzimanje);
- 20) Odbijanje zaposlenog za čijim je radom prestala potreba da se radno angažuje na obavljanju poslova koji odgovaraju njegovoj stručnoj spreml, odnosno radnoj sposobnosti;
- 21) Odbijanje zaposlenog za čijim je radom prestala potreba da se stručno osposobi, prekvalifikuje ili dokvalifikuje za drugo odgovarajuće radno mjesto sa punim ili nepunim vremenom, kod istog ili drugog poslodavca;
  
- 22) Isplaćena jednokratna novčana naknada zaposlenom za čijim je radom prestala potreba;
- 23) Isplaćena otpremnina zaposlenom za čijim je radom prestala potreba;
  
- 24) Organizovanje, odnosno učesće u štrajku koji nije organizovan u skladu sa Zakonom o štrajku;
- 25) Navršениh 65 godina života i 15 godina staža osiguranja;
- 26) Ako je došlo do gubitka radne sposobnosti koji je utvrđen na zakonom propisan način;
  
- 27) Ako je zabranjeno vršenje određenih poslova po pravosnažnoj odluci suda ili drugog organa;
- 28) Ako zaposleni odsustvuje sa rada duže od 6 mjeseci zbog izdržavanja kazne zatvora;
- 29) Ako zaposleni odsustvuje sa rada duže od 6 mjeseci zbog izrečene mjere bezbjednosti, vaspitne ili zaštitne mjere;
- 30) Isteka rada na određeno vrijeme u svojstvu pripravnika;
- 31) Stečaj preduzeća;

- 32) Likvidacija preduzeća;
- 33) Prestanak rada poslodavca;
- 34) Ako se zaposleni ne vrati na rad u roku od 30 dana od dana povratka sa rada iz inostranstva, vojske ili po prestanku funkcije;
- 35) Istek rada na određeno vrijeme;
- 36) Istek radnog angažovanja nezaposlenog lica;
- 37) Zbog premještaja bračnog druga u skladu sa posebnim propisima;
- 38) Zbog zdravstvenog stanja zaposlenog ili članova njegove porodice;
- 39) Zbog prestanka rada u inostranstvu;
- 40) Zbog prestanka rada ostvarenog po drugom osnovu;
- 41) Zbog prestanka rada u stranim i drugim predstavništvima;
- 42) Ostali razlozi utvrđeni zakonom ili kolektivnim ugovorom.

## **PODRUČNE JEDINICE ZAVODA**

Zavod je organizovan u devet područnih jedinica i dvadeset pet Biroa rada, i to:

Područna jedinica Podgorica, sa Biroima rada - Biro rada Podgorica, Biro rada Cetinje, Biro rada Danilovgrad, Biro rada Tuzi i Biro rada Zeta ;

Područna jedinica Nikšić - Biro rada Nikšić, Biro rada Plužine i Biro rada Šavnik;

Područna jedinica Berane - Biro rada Berane i Biro rada Andrijevica;

Područna jedinica Bijelo Polje - Biro rada Bijelo Polje, Biro rada Kolašin i Biro rada Mojkovac;

Područna jedinica Pljevlja - Biro rada Pljevlja i Biro rada Žabljak;

Područna jedinica Bar - Biro rada Bar, Biro rada Budva i Biro rada Ulcinj;

Područna jedinica Herceg Novi - Biro rada Herceg Novi, Biro rada Kotor i Biro rada Tivat;

Područna jedinica Plav - Biro rada Plav i Biro rada Gusinje;

Područna jedinica Rožaje - Biro rada Rožaje i Biro rada Petnjica;

## **PODJELA PO NIVOU KVALIFIKACIJA OBRAZOVANJA**

- Nivo I - Podnivo I 1 - bez školske spreme i podnivo I 2 - završena osnovna škola**
- Nivo II - Niže stručno obrazovanje**
- Nivo III - Srednje stručno obrazovanje u trajanju od 3 godine**
- Nivo IV - Podnivo IV 1 - srednje opšte i stručno obrazovanje u trajanju od 4 godine, podnivo IV 2 - kvalifikacija majstor i V stepen stručne spreme**
- Nivo V - Kvalifikacija višeg stručnog obrazovanja**
- Nivo VI - Kvalifikacija visokog obrazovanja – 180 ECTS**
- Podnivo VII 1 - Kvalifikacija visokog obrazovanja (240, 180+60, 300, 360 ECTS)**
- Podnivo VII 2 - Kvalifikacija visokog obrazovanja (180+120, 240+60 ECTS)**
- Nivo VIII - Kvalifikacija visokog obrazovanja (300+180 ECTS)**