

Crna Gora
Zavod za zapošljavanje Crne Gore
Podgorica




Montenegro
Employment agency of Montenegro
Podgorica

B I L T E N

Mjesečni statistički bilten

februar 2025. godine



IZDAVAČ

Zavod za zapošljavanje Crne Gore
Sektor za evidencije, statistiku i istraživanje u oblasti zapošljavanja

ZA IZDAVAČA

David Perčobić

GLAVNI I ODGOVORNI UREDNIK

Jovan Kostić

ČLANOVI TIMA

Dragica Peković

Darko Kuzmanović

Tatjana Jovićević

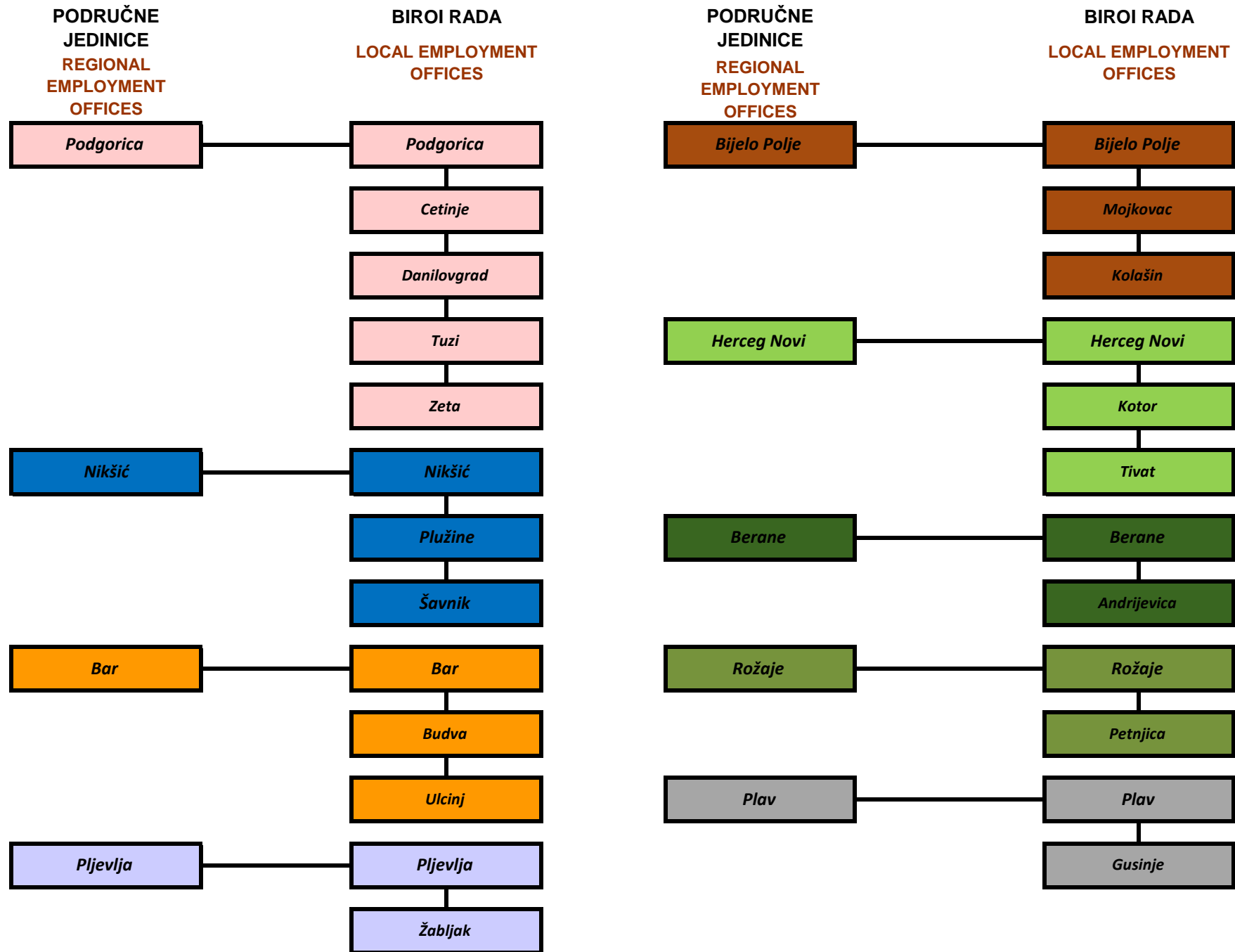
SADRŽAJ

	<i>stranica</i>
<i>Područne jedinice Zavoda za zapošljavanje Crne Gore</i>	<i>1</i>
<i>Statistički izvještaj za februar 2025. godine</i>	<i>3</i>
<i>T1, G1 Nezaposlenost i zapošljavanje od 1985. do 2024. godine</i>	<i>6</i>
<i>T2 Nezaposlenost i zapošljavanje prema nivou kvalifikacija obrazovanja i polu, u februaru 2025. godine</i>	<i>8</i>
<i>T3, G2 Nezaposlenost i slobodna radna mjesta prema nivou kvalifikacija obrazovanja, u februaru 2025. i 2024. godine</i>	<i>9</i>
<i>T4, G3 Nezaposlena lica prema opštinama, nivou kvalifikacija obrazovanja i polu, stanje na poslednji dan izvještajnog mjeseca</i>	<i>10</i>
<i>T4-1 Nezaposlena lica sa invaliditetom prema opštinama, nivou kvalifikacija obrazovanja i polu, stanje na poslednji dan izvještajnog mjeseca</i>	<i>11</i>
<i>T5, G4, G5 Pregled nezaposlenih lica prijavljenih za zaposlenje prema opštinama, nivou kvalifikacija obrazovanja i polu u mjesecu februaru 2025. godine</i>	<i>12</i>
<i>T6, G6, G7 Pregled lica koja traže prvo zaposlenje prema opštinama, nivou kvalifikacija obrazovanja i polu u mjesecu februaru 2025. godine</i>	<i>14</i>
<i>T7, G8, G9 Pregled prestanka vođenja evidencije nezaposlenih lica prema opštinama, polu i nivou kvalifikacija obrazovanja u mjesecu februaru 2025. godine</i>	<i>16</i>

SADRŽAJ

		<i>stranica</i>
T8	<i>Razlozi prestanka vođenja evidencije nezaposlenih lica prema dužini čekanja na zaposlenje u februaru 2025. godine</i>	18
T9, G10, G11	<i>Pregled prijavljenih slobodnih radnih mjesta posredstvom ZZZCG prema opštinama, nivou kvalifikacija obrazovanja i polu u mjesecu februaru 2025. godine</i>	19
T10	<i>Pregled prijavljenih slobodnih radnih mjesta prema djelatnostima i nivou kvalifikacija obrazovanja u mjesecu februaru 2025. godine</i>	21
T11	<i>Pregled prijavljenih slobodnih radnih mjesta prema vrsti radnog mjesta, vrsti radnog odnosa i nivou kvalifikacija obrazovanja u februaru 2025. godine</i>	22
T12, G12	<i>Pregled zasnivanja radnog odnosa lica se evidencije nezaposlenih ZZZCG, prema opštinama, nivou kvalifikacija obrazovanja i polu, u periodu od 1. januara do poslednjeg dana u izvještajnom mjesecu 2024. godine</i>	23
T13, G13	<i>Pregled zasnivanja radnog odnosa lica sa evidencije nezaposlenih ZZZCG po djelatnostima i nivou kvalifikacija obrazovanja u periodu od 1. januara do poslednjeg dana u izvještajnom mjesecu 2024. godine</i>	24
T14	<i>Pregled najtraženijih zanimanja prema prijavljenim potrebama u februaru 2025. godine</i>	25
T15, G14, G15	<i>Pregled broja isplata novčane naknade i iznos isplaćenih sredstava prema opštinama, nivou kvalifikacija obrazovanja i polu u mjesecu februaru 2025. godine</i>	26
	<i>Izvori podataka i objašnjenje pojmova</i>	28

PODRUČNE JEDINICE ZAVODA ZA ZAPOSŁJAVANJE CRNE GORE
REGIONAL EMPLOYMENT OFFICES





STATISTIČKI IZVJEŠTAJ ZA februar 2025. GODINE

Registrovana nezaposlenost

Na evidenciji Zavoda za zapošljavanje 28.2.2025. godine nalazilo se ukupno 30.842 nezaposlenih lica (od čega 18.309 žena - 59,36%), što je u odnosu na prethodni mjesec (31.075) manje za 233 lica ili 0,75% (žena je manje za 129 ili 0,70%), a u odnosu na isti mjesec prethodne godine (37.575) manje za 6.733 lica ili 17,92% (žena manje za 3.517 ili 16,11%).

Tabelarni pregled - Broj nezaposlenih lica po opštinama

Crna Gora	2.2025.	1.2025.	2.2024.	NOM. RAZ.	NOM. RAZ.	INDEX	INDEX
<i>R.b.</i>	1	2	3	1-2	1-3	1:2	1:3
Andrijevića	716	720	815	-4	-99	99.44	87.85
Berane	3646	3673	4140	-27	-494	99.26	88.07
Budva	529	544	690	-15	-161	97.24	76.67
Bijelo Polje	2951	2954	3477	-3	-526	99.90	84.87
Bar	1023	1036	1331	-13	-308	98.75	76.86
Cetinje	770	788	935	-18	-165	97.72	82.35
Danilovgrad	568	569	765	-1	-197	99.82	74.25
Zeta	461	461	607	0	-146	100.00	75.95
Gusinje	521	522	679	-1	-158	99.81	76.73
Herceg Novi	331	357	392	-26	-61	92.72	84.44
Kolašin	629	639	745	-10	-116	98.44	84.43
Kotor	165	164	194	1	-29	100.61	85.05
Mojkovac	689	694	843	-5	-154	99.28	81.73
Nikšić	2864	2917	3660	-53	-796	98.18	78.25
Podgorica	5013	5050	6115	-37	-1102	99.27	81.98
Plav	1464	1444	1965	20	-501	101.39	74.50
Petnjica	807	804	967	3	-160	100.37	83.45
Pljevlja	1769	1746	2090	23	-321	101.32	84.64
Plužine	160	161	202	-1	-42	99.38	79.21
Rožaje	3847	3882	4726	-35	-879	99.10	81.40
Šavnik	61	64	82	-3	-21	95.31	74.39
Tivat	210	210	227	0	-17	100.00	92.51
Tuzi	739	764	862	-25	-123	96.73	85.73
Ulcinj	797	798	922	-1	-125	99.87	86.44
Žabljak	112	114	144	-2	-32	98.25	77.78
UKUPNO	30842	31075	37575	-233	-6733	99.25	82.08

Nezaposlenost prema kvalifikacionoj strukturi

Posmatrano po nivoima kvalifikacije obrazovanja, na evidenciji ZZZCG krajem februara najviše je bilo lica sa I nivoom - 11.926, što je u odnosu na prethodni mjesec, manje za 0,48% (11.984), a u odnosu na februar prošle godine (13.844) manje za 13,85%, zatim IV nivoom - 8.386, što je u odnosu na prethodni mjesec - (8.387) manje za 0,01%, u odnosu na februar prošle godine (10.664) manje za 21,36%, III nivoom - 5.973 što je za 0,80% manje nego u prethodnom mjesecu (6.021), a u odnosu na februar prošle godine (7.415) manje za 19,45%. Visokoškolaca (VI, VII-1, VII-2 i VIII nivo) bilo je 3.364 što u odnosu na prethodni mjesec (3.470) predstavlja smanjenje od 3,05%, a u odnosu na februar prošle godine (4.245) smanjenje od 20,75%.

Na evidenciji je najmanje bilo lica sa VIII nivoom -17, što je isto kao i prethodnog mjeseca (17), a u odnosu na februar prošle godine (18) manje za 5,56% i VII2 nivoom -252 što je u odnosu na prošli mjesec (269) manje za 6,32%, a i februar prošle godine (307) manje za 17,92%.

Novoprijavljena lica

Tokom februara 2025. evidentirano je 1.066 novoprijavljenih lica (žena 628), što je u odnosu na prethodni mjesec (1.247) manje za 14,51%, i 27,78% manje u odnosu na februar prethodne godine (1.476). Od ukupnog broja novoprijavljenih njih 172 ili 16,14% se prvi put prijavljuju, dok se 894 lica ili 83,86% i ranije prijavljivalo na evidenciju ZZZCG. Odnos lica koja se prvi put prijavljuju na evidenciju nezaposlenih i onih koja su se i ranije prijavljivala, u prethodnom mjesecu je 14,19% : 85,81% (177:1.070), a u februaru prethodne godine 18,50%:81,50% (273:1.203).

Slobodna radna mjesta

U februaru 2025. godine Zavodu je prijavljeno ukupno 2.575 slobodnih radnih mjesta, što je za 43,22% više u odnosu na prethodni mjesec (1.798) i više za 23,03% u odnosu na februar prošle godine (2.093). U toku posmatranog mjeseca najviše su tražena nezaposlena lica sa VII1 nivoom kvalifikacija obrazovanja - 736, zatim sa III nivoom - 640, IV nivoom - 475 itd. Tokom februara 2025. godine bilo je 2 prijavljena slobodna radna mjesta za VIII nivo kvalifikacija obrazovanja i 21 za VI nivo.

U februaru 2025. godine posmatrano po djelatnostima, najviše prijavljenih slobodnih radnih mjesta bilo je u: Usluge smještaja i ishrane - 769, Obrazovanje - 703, Trgovina na veliko i trgovina na malo; opravka motornih vozila, motocikala i predmeta za ličnu upotrebu i domaćinstvo -295, Zdravstvena i socijalna zaštita - 167 itd

Za djelatnosti Djelatnost domaćinstva kao poslodavca, koja proizvode dobra i usluge za sopstvene potrebe, Djelatnost eksteritorijalnih tijela nije bilo prijavljenih slobodnih radnih mjesta, dok je u djelatnosti Snadbijevanje električnom energijom, parom i klimatizacijom prijavljeno 3 slobodna radna mjesta.

Korisnici novčane naknade

U februaru 2025. godine 8.256 lica ili 26,77% od ukupnog broja nezaposlenih, su korisnici novčane naknade. Broj korisnika novčane naknade smanjio se u poređenju sa istim periodom prethodne godine za 979 lica ili 10,60%.

Prestanak vođenja evidencije

Tokom februara 2025. godine prestalo je vođenje evidencije za 1.123 lica, što je u odnosu na prethodni mjesec (3.059) manje za 63,29%, a u odnosu na februar prošle godine (1.349) manje za 16,75%.

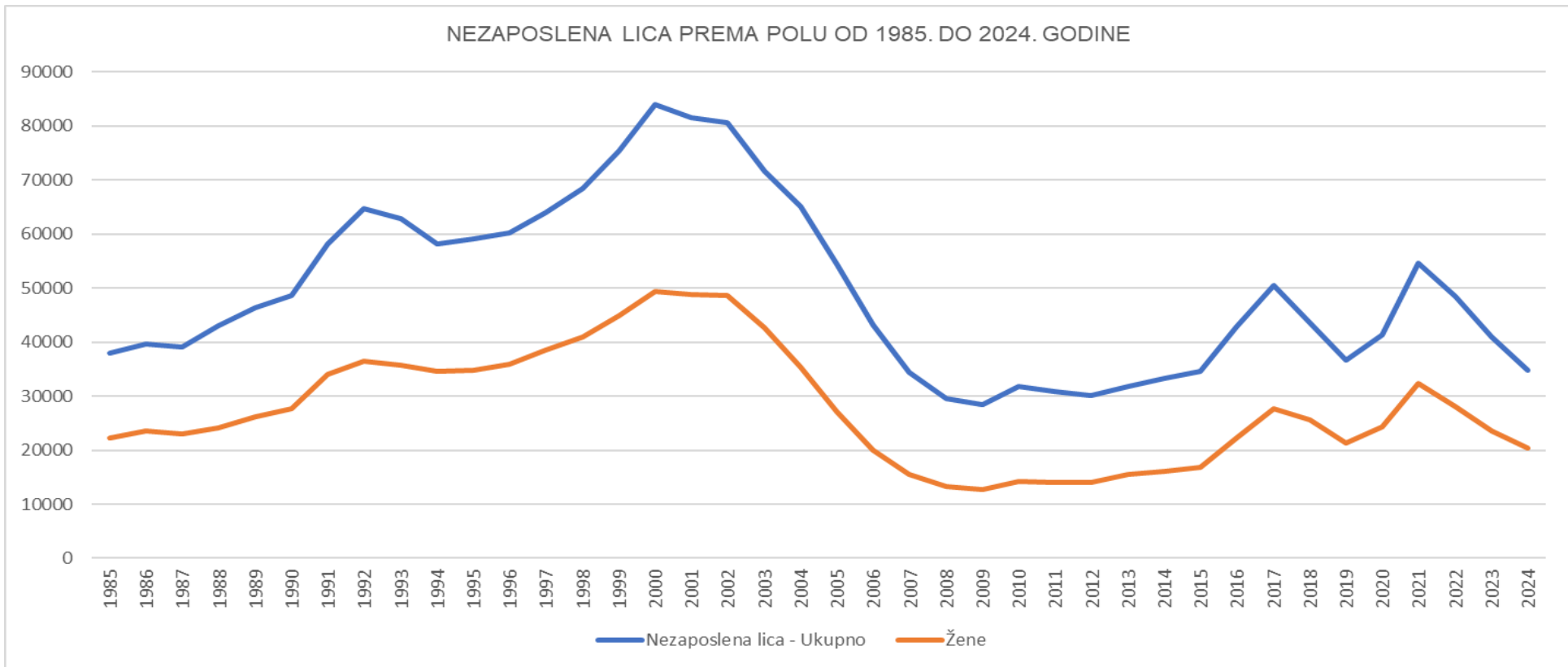
T 1

NEZAPOSLENOST I ZAPOSŁJAVANJE OD 1985. DO 2024. GODINE
UNEMPLOYMENT AND EMPLOYMENT FROM 1985 TO 2024

T 1

Godina Year	Novoprijavljeni Newly registered	Zaposleni sa evidencije ZZCG Employed from register	Prestanak vođenja evidencije Termination of keeping evidence	Nezaposlena lica (prosjeak) Unemployed persons (average)					Prijavljene potrebe za radnicima i pripravnicima Registered vacancies
				Ukupno - Total	Lančani indeks - Chain index	Žene - Women	Prvi put traže zaposlenje - First- time job seekers	Korisnici novčane naknade Unemployment benefit claimants	
1985	25824	13536	...	37973	108.86	22297	30331	1296	23480
1986	27180	13764	...	39666	104.45	23479	29825	1698	24791
1987	26508	11832	...	39146	98.68	22938	29141	2024	22579
1988	23804	11168	...	43001	109.84	24166	31031	3751	20807
1989	22620	10469	...	46450	108.02	26112	33623	3807	20579
1990	24792	8816	...	48684	104.80	27667	35712	5179	15547
1991	21292	5832	7789	58144	119.43	34109	34809	5374	14009
1992	26079	5814	...	64632	111.15	36418	36809	5051	11474
1993	19771	3564	...	62818	97.19	35741	36749	2351	10028
1994	17192	4798	...	58188	92.62	34601	34012	1487	13427
1995	23035	5746	17565	59045	101.47	34762	35613	2480	17967
1996	24755	5648	14991	60225	101.99	35852	36610	3479	18540
1997	24124	5044	15332	63995	106.25	38539	38697	3072	16185
1998	24802	4845	15612	68373	106.84	40895	41070	3096	18420
1999	30134	4764	14579	75303	110.13	44892	45939	2686	11457
2000	27129	5815	19982	84061	111.63	49289	50570	2363	16404
2001	25449	7689	19125	81468	96.91	48774	48912	2223	18438
2002	23945	6734	20762	80584	98.91	48618	47766	2533	22243
2003	35533	10681	31646	71679	88.94	42607	41643	2900	32455
2004	35967	15222	37592	65064	90.77	35287	33387	4432	31065
2005	30035	21077	42809	54459	83.70	27152	23010	6137	34994
2006	31561	23463	42969	43190	79.31	19949	14855	7833	48284
2007	26263	31897	34933	34396	79.64	15513	10069	8654	63898
2008	25081	27079	28629	29514	85.81	13193	7375	9798	64590
2009	25223	14733	24452	28385	96.17	12756	6383	12410	47310
2010	25747	13827	24869	31864	112.26	14270	6867	13360	22454
2011	25072	16749	25900	30876	96.90	14105	7055	12637	22658
2012	24702	14545	22200	30182	97.75	14093	7511	10645	24686
2013	27168	11207	23963	31873	105.61	15505	8743	10008	14795
2014	26742	9736	24721	33284	104.43	16094	9858	8815	37401
2015	33919	9869	26147	34587	103.91	16918	11256	7342	34621
2016	41934	10438	28800	42844	123.87	22314	15973	6379	31777
2017	38896	10446	37622	50509	117.89	27619	20156	8417	31132
2018	26546	15360	35000	43613	86.35	25621	17566	9590	29034
2019	24380	13314	27489	36694	84.14	21356	14913	12367	32059
2020	33709	13664	20959	41276	112.49	24326	16351	12623	22733
2021	40285	17961	25485	54560	132.18	32367	21950	12144	24119
2022	24520	16649	29101	48429	88.76	28043	19991	10826	27973
2023	19195	16560	21401	40961	84.58	23628	17685	9689	29561
2024	15559	12916	19208	34760	84.86	20426	15143	8783	25266

NEZAPOSLENA LICA PREMA POLU OD 1985. DO 2024. GODINE

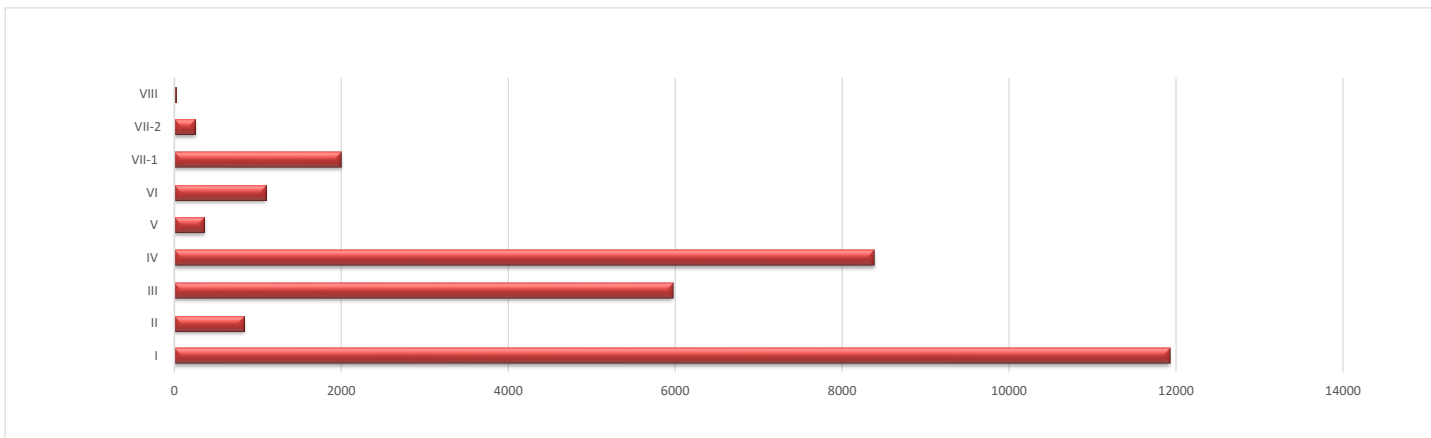


NEZAPOSLENOST I ZAPOSŁJAVANJE PREMA NIVOU KVALIFIKACIJA OBRAZOVANJA I POLU U februaru 2025. GODINI
UNEMPLOYMENT AND EMPLOYMENT BY QUALIFICATION LEVEL AND GENDER IN February 2025

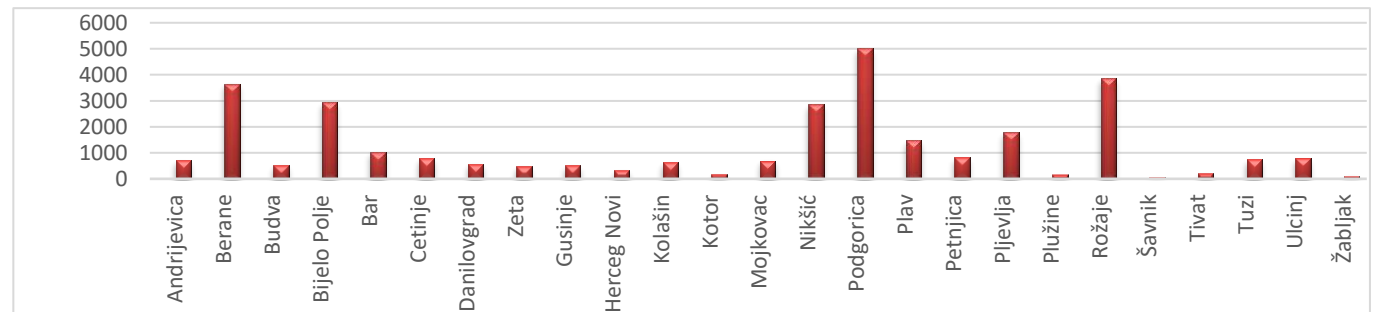
Redni broj ---- Row numb	Sadržaj	Ukupno Total	Žene Women	Nivo kvalifikacija obrazovanja Qualification level																	
				I		II		III		IV		V		VI		VII-1		VII-2		VIII	
				Ukupno Total	Žene Women	Ukupno Total	Žene Women	Ukupno Total	Žene Women	Ukupno Total	Žene Women	Ukupno Total	Žene Women	Ukupno Total	Žene Women	Ukupno Total	Žene Women	Ukupno Total	Žene Women	Ukupno Total	Žene Women
1.	NEZAPOSLENI KRAJEM PRETHODNOG MJESECA	31075	18438	11984	7372	846	496	6021	2851	8387	5209	367	212	1134	757	2050	1349	269	182	17	10
2.	NOVOPRIJAVLJENI U IZVEŠTAJNOM MJESECU	1066	628	254	145	15	10	176	78	381	226	11	6	79	55	136	97	14	11	0	0
2.1.	Prvi put, nema zapošljavanja	136	72	50	35	0	0	4	0	61	24	0	0	10	7	11	6	0	0	0	0
2.2.	Prvi put, ima zapošljavanja	36	22	6	3	0	0	7	3	16	9	4	4	1	1	2	2	0	0	0	0
2.3.	Nije prvi put, nema zapošljavanja	162	99	76	51	1	1	26	9	35	19	0	0	12	8	10	9	2	2	0	0
2.4.	Nije prvi put, ima zapošljavanja	732	435	122	56	14	9	139	66	269	174	7	2	56	39	113	80	12	9	0	0
3.	RAZLOZI PRESTANKA RADNOG ODNOSA U IZVEŠTAJNOM MJESECU	242	160	29	12	3	2	50	30	75	51	4	4	14	10	60	46	6	4	1	1
3.1.	17 Odbijanje privremenog raspoređivanja, u slučaju sile ili drugih iznenadnih okolnosti, na druge poslove za koje se traži niži stepen stručne spreme	1	1	0	0	0	0	0	0	1	1	0	0	0	0	0	0	0	0	0	0
3.2.	23 Isplaćena otpremnina zaposlenom za čijim je radom prestala potreba	12	7	5	3	0	0	2	0	3	2	1	1	1	1	0	0	0	0	0	0
3.3.	2 Pismena izjava zaposlenog da želi da raskine radni odnos (otkaz ugovora o radu)	6	5	0	0	0	0	1	1	3	2	0	0	2	2	0	0	0	0	0	0
3.4.	30 Isteka rada na određeno vreme u svojstvu pripravnika	3	0	0	0	0	0	1	0	0	0	0	0	0	0	2	0	0	0	0	0
3.5.	33 Prestanak rada poslodavca	1	1	1	1	0	0	0	0	0	0	0	0	0	0	0	0	0	0	0	0
3.6.	35 Istek rada na određeno vrijeme	196	131	21	7	3	2	42	27	55	37	3	3	11	7	54	43	6	4	1	1
3.7.	36 Istek radnog angažovanja nezaposlenog lica	1	0	0	0	0	0	0	0	0	0	0	0	0	0	1	0	0	0	0	0
3.8.	3 Zaključivanje sporazuma s poslodavcem o prestanku radnog odnosa	18	11	1	0	0	0	4	2	12	8	0	0	0	0	1	1	0	0	0	0
3.9.	42 Ostali razlozi utvrđeni zakonom ili kolektivnim ugovorom	4	4	1	1	0	0	0	0	1	1	0	0	0	0	2	2	0	0	0	0
5.	PRESTANAK VODENJA EVIDENCIJE U IZVEŠTAJNOM MJESECU	1123	655	278	162	19	11	186	79	347	206	12	7	99	72	147	92	35	26	0	0
6.	NEZAPOSLENI KRAJEM IZVEŠTAJNOG MJESECA	30842	18309	11926	7335	833	491	5973	2838	8386	5207	360	205	1095	723	2000	1330	252	170	17	10
6.1.	Od ukupno nezaposlenih - traže prvo zaposlenje	14178	9043	7896	5456	313	187	2040	1004	2778	1685	62	35	435	257	551	348	99	68	4	3

Od januara 2023. godine u Mjesečnom Biltenu koristimo podjelu *po nivoima kvalifikacije obrazovanja* (podjela se može vidjeti dijelu -Izvori podataka i objašnjenje pojava-)

	Mjesec Month	Ukupno Total	Nivo kvalifikacija obrazovanja Qualification level									
			I	II	III	IV	V	VI	VII-1	VII-2	VIII	
Lica koja traže zaposlenje	2.2025.	30842	11926	833	5973	8386	360	1095	2000	252	17	Job seekers
	2.2024.	37575	13844	977	7415	10664	430	1290	2630	307	18	
	index	82.08	86.15	85.26	80.55	78.64	83.72	84.88	76.05	82.08	94.44	
Lica koja traže prvo zaposlenje	2.2025.	14178	7896	313	2040	2778	62	435	551	99	4	First time job seekers
	2.2024.	16638	9011	370	2490	3413	60	518	687	86	3	
	index	85.21	87.63	84.59	81.93	81.39	103.33	83.98	80.20	115.12	133.33	
Prijavljeni za zaposlenje	2.2025.	1066	254	15	176	381	11	79	136	14	0	Registered for employment
	2.2024.	1476	353	27	277	525	18	89	165	22	0	
	index	72.22	71.95	55.56	63.54	72.57	61.11	88.76	82.42	63.64	0.00	
Novčana naknada - broj slučajeva	2.2025.	8256	3955	425	1802	1736	79	61	176	19	3	Unemployment benefit - number of claimants
	2.2024.	9235	4252	498	2017	2021	108	90	231	15	3	
	index	89.40	93.02	85.34	89.34	85.90	73.15	67.78	76.19	126.67	100.00	
Prestanak vođenja evidencije	2.2025.	1123	278	19	186	347	12	99	147	35	0	Number of persons deactivated from the register
	2.2024.	1349	283	18	208	429	24	140	217	30	0	
	index	83.25	98.23	105.56	89.42	80.89	50.00	70.71	67.74	116.67	0.00	
Ukupne potrebe za radnicima i pripravnicima	2.2025.	2575	383	221	640	475	70	21	736	27	2	Total demand for workers and trainees
	2.2024.	2093	288	96	402	402	37	27	821	15	5	
	index	123.03	132.99	230.21	159.20	118.16	189.19	77.78	89.65	180.00	40.00	
Potrebe za pripravnicima	2.2025.	15	0	0	0	7	0	1	7	0	0	Demand for trainees
	2.2024.	25	0	0	1	23	0	0	1	0	0	
	index	60.00	0.00	0.00	0.00	30.43	0.00	0.00	700.00	0.00	0.00	
Nezaposlena lica na početku izvještajnog mjeseca	2.2025.	30899	11950	837	5983	8352	361	1115	2011	273	17	Unemployed at the beginning of reporting month
	2.2024.	37887	13914	987	7455	10653	446	1412	2731	270	19	
	index	81.56	85.88	84.80	80.25	78.40	80.94	78.97	73.64	101.11	89.47	
Ukupan broj prijavljenih za zaposlenje po prestanku radnog odnosa	2.2025.	242	29	3	50	75	4	14	60	6	1	
	2.2024.	274	33	2	45	89	8	10	75	12	0	
	index	88.32	87.88	150.00	111.11	84.27	50.00	140.00	80.00	50.00	0.00	
Nezaposlena lica zbog prestanka rada poslodavca	2.2025.	1	1	0	0	0	0	0	0	0	0	Unemployed due to business closure
	2.2024.	5	1	0	0	4	0	0	0	0	0	
	index	20.00	100.00	0.00	0.00	0.00	0.00	0.00	0.00	0.00	0.00	



Redn i broj ---- Row num ber	Opština ---- Municipality	Ukupn o Total	Žene Wome n	% žene ---- Share of women	Nivo kvalifikacija obrazovanja								Qualification level									
					I		II		III		IV		V		VI		VII-1		VII-2		VIII	
					Ukupno ---- Total	Žene ---- Women	Ukupno ---- Total	Žene ---- Women	Ukupno ---- Total	Žene ---- Women	Ukupno ---- Total	Žene ---- Women	Ukupno ---- Total	Žene ---- Women	Ukupno ---- Total	Žene ---- Women	Ukupno ---- Total	Žene ---- Women	Ukupno ---- Total	Žene ---- Women	Ukupno ---- Total	Žene ---- Women
1.	Andrijevica	716	356	49.7	277	151	11	2	162	69	238	119	0	0	10	4	17	10	1	1	0	0
2.	Berane	3646	2009	55.1	1366	774	82	52	781	402	1165	643	48	23	65	35	131	74	8	6	0	0
3.	Budva	529	384	72.6	98	59	18	14	98	72	191	148	19	12	27	18	70	57	5	3	3	1
4.	Bijelo Polje	2951	1728	58.6	1031	628	106	58	695	322	769	506	32	19	120	76	184	110	14	9	0	0
5.	Bar	1023	681	66.6	340	222	39	24	161	86	262	185	26	15	87	66	91	72	17	11	0	0
6.	Cetinje	770	441	57.3	215	113	29	17	131	66	262	148	8	4	47	34	71	55	6	3	1	1
7.	Danilovgrad	568	331	58.3	159	85	21	16	136	71	188	120	3	1	21	14	38	23	2	1	0	0
8.	Zeta	461	297	64.4	147	98	22	9	101	52	151	106	3	2	12	10	22	17	3	3	0	0
9.	Gusinje	521	288	55.3	306	193	1	0	80	25	114	58	3	1	6	4	9	7	2	0	0	0
10.	Herceg Novi	331	214	64.7	54	33	27	11	66	33	88	64	21	15	26	21	44	33	5	4	0	0
11.	Kolašin	629	304	48.3	241	119	14	8	151	61	179	86	6	1	11	10	26	18	1	1	0	0
12.	Kotor	165	90	54.5	15	4	5	3	39	18	48	27	7	1	19	16	28	18	3	3	1	0
13.	Mojkovac	689	385	55.9	192	132	16	12	252	110	176	97	6	5	19	12	24	15	4	2	0	0
14.	Nikšić	2864	1816	63.4	628	377	96	55	653	351	963	665	32	23	135	89	304	219	50	34	3	3
15.	Podgorica	5013	3168	63.2	1963	1161	169	109	655	366	1339	912	80	49	237	168	503	354	62	45	5	4
16.	Plav	1464	764	52.2	765	473	11	3	250	83	380	181	6	2	18	9	28	10	5	3	1	0
17.	Petnjica	807	460	57.0	584	369	25	14	97	23	96	51	1	1	1	0	3	2	0	0	0	0
18.	Pljevlja	1769	1104	62.4	502	321	68	47	437	224	620	417	22	14	45	29	67	46	8	6	0	0
19.	Plužine	160	87	54.4	36	21	1	1	56	24	56	33	1	1	2	1	7	5	0	0	1	1
20.	Rožaje	3847	2228	57.9	2249	1531	20	8	712	243	588	315	21	8	52	23	186	89	19	11	0	0
21.	Šavnik	61	27	44.3	15	6	2	0	19	7	17	11	0	0	4	1	2	0	2	2	0	0
22.	Tivat	210	139	66.2	38	19	15	11	30	17	71	49	5	5	17	12	32	25	2	1	0	0
23.	Tuzi	739	437	59.1	412	253	9	3	82	46	184	107	2	0	21	11	25	14	4	3	0	0
24.	Ulcinj	797	508	63.7	277	185	25	13	117	63	176	119	7	2	90	59	74	49	29	18	2	0
25.	Žabljak	112	63	56.3	16	8	1	1	12	4	65	40	1	1	3	1	14	8	0	0	0	0
	Ukupno - Total	30842	18309	59.4	11926	7335	833	491	5973	2838	8386	5207	360	205	1095	723	2000	1330	252	170	17	10

STRUKTURA NEZAPOSLENIH PO
OPŠTINAMA NA DAN
28.2.2025.GODINEUNEMPLOYMENT STRUCTURE BY
MUNICIPALITIES ON 28.2.2025.

T 4-1

NEZAPOSLENA LICA SA INVALIDITETOM PREMA OPŠTINAMA, NIVOU KVALIFIKACIJA
OBRAZOVANJA I POLU, STANJE NA DAN 28.2.2025. GODINE

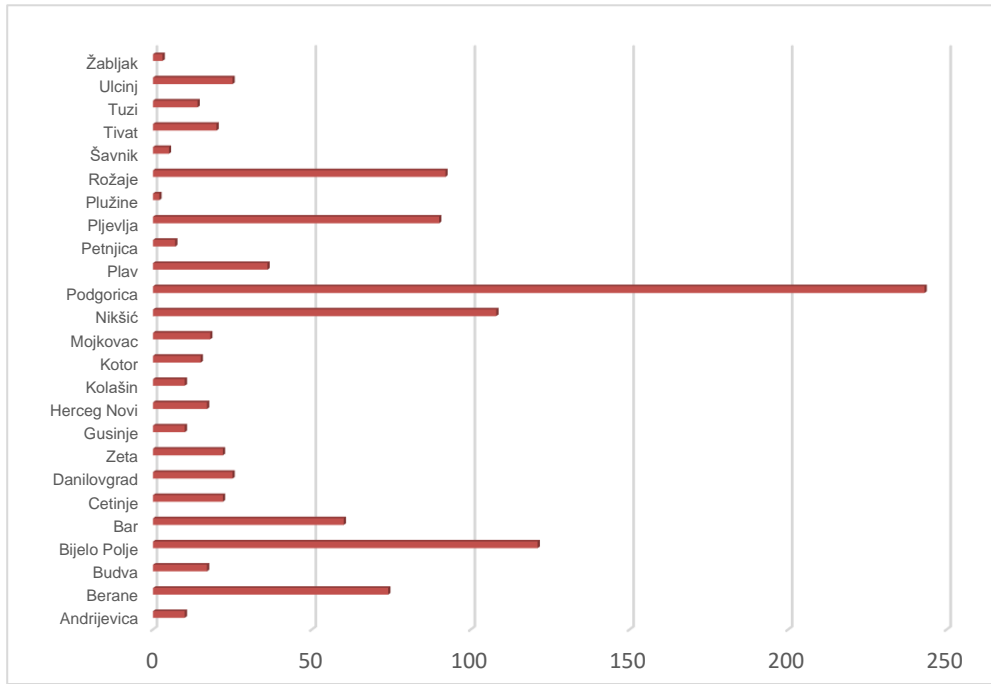
Redni broj ---- Row number	Opština ---- Municipality	Ukupno Total	Žene Women	% žene ---- Share of women	Nivo kvalifikacija obrazovanja										Qualification level							
					I		II		III		IV		V		VI		VII-1		VII-2		VIII	
					Ukupno ---- Total	Žene ---- Women	Ukupno ---- Total	Žene ---- Women	Ukupno ---- Total	Žene ---- Women	Ukupno ---- Total	Žene ---- Women	Ukupno ---- Total	Žene ---- Women	Ukupno ---- Total	Žene ---- Women	Ukupno ---- Total	Žene ---- Women	Ukupno ---- Total	Žene ---- Women	Ukupno ---- Total	Žene ---- Women
1.	Andrijevica	413	220	53.3	197	119	11	2	100	41	105	58	0	0	0	0	0	0	0	0	0	0
2.	Berane	1982	1112	56.1	819	486	71	46	497	253	530	300	28	12	9	4	27	11	1	0	0	0
3.	Budva	69	50	72.5	11	5	8	6	24	18	23	18	1	1	0	0	2	2	0	0	0	0
4.	Bijelo Polje	791	471	59.5	381	247	65	35	190	91	132	85	11	7	5	3	7	3	0	0	0	0
5.	Bar	276	180	65.2	125	86	24	16	58	33	63	43	2	0	0	0	4	2	0	0	0	0
6.	Cetinje	55	25	45.5	31	14	3	0	7	3	8	4	1	1	1	1	4	2	0	0	0	0
7.	Danilovgrad	76	46	60.5	27	14	11	10	14	7	23	14	0	0	0	0	1	1	0	0	0	0
8.	Zeta	72	35	48.6	21	14	11	3	19	8	20	9	0	0	1	1	0	0	0	0	0	0
9.	Gusinje	119	81	68.1	87	62	1	0	16	8	13	10	1	0	0	0	1	1	0	0	0	0
10.	Herceg Novi	79	36	45.6	16	9	16	3	23	11	18	11	2	1	2	1	2	0	0	0	0	0
11.	Kolašin	76	46	60.5	43	24	6	3	12	6	15	13	0	0	0	0	0	0	0	0	0	0
12.	Kotor	34	11	32.4	7	1	1	1	15	4	8	4	2	0	1	1	0	0	0	0	0	0
13.	Mojkovac	200	126	63.0	84	64	8	6	75	32	29	22	1	1	1	0	2	1	0	0	0	0
14.	Nikšić	322	199	61.8	77	53	32	19	95	54	101	62	1	1	5	3	11	7	0	0	0	0
15.	Podgorica	618	373	60.4	196	117	93	52	143	86	161	102	6	4	6	4	13	8	0	0	0	0
16.	Plav	473	286	60.5	278	198	6	1	91	35	90	47	3	1	0	0	2	2	2	2	1	0
17.	Petnjica	442	283	64.0	360	245	20	13	37	12	25	13	0	0	0	0	0	0	0	0	0	0
18.	Pljevlja	434	286	65.9	183	121	29	20	102	61	111	77	3	2	3	2	2	2	1	1	0	0
19.	Plužine	16	6	37.5	7	2	0	0	5	2	4	2	0	0	0	0	0	0	0	0	0	0
20.	Rožaje	1730	1182	68.3	1217	934	17	7	322	130	155	100	10	5	3	0	6	6	0	0	0	0
21.	Šavnik	6	2	33.3	3	1	1	0	1	0	1	1	0	0	0	0	0	0	0	0	0	0
22.	Tivat	40	25	62.5	11	6	7	4	4	3	13	8	1	1	1	1	3	2	0	0	0	0
23.	Tuzi	106	51	48.1	63	30	2	0	22	13	16	7	0	0	1	0	2	1	0	0	0	0
24.	Ulcinj	65	25	38.5	21	10	10	5	17	5	13	4	0	0	3	1	1	0	0	0	0	0
25.	Žabljak	21	13	61.9	7	3	1	1	2	0	11	9	0	0	0	0	0	0	0	0	0	0
Ukupno - Total		8515	5170	60.7	4272	2865	454	253	1891	916	1688	1023	73	37	42	22	90	51	4	3	1	0

UNEMPLOYED REGISTERED FOR EMPLOMENT BY MUNICIPALITIES, Qualification level AND GENDER IN February 2025

Redn i broj --- Row numb er	Opština --- Municipality	Ukupno Total	Žene Wome n	% žena Share of women	Nivo kvalifikacija obrazovanja								Qualification level									
					I		II		III		IV		V		VI		VII-1		VII-2		VIII	
					Ukupno --- Total	Žene --- Women	Ukupno --- Total	Žene --- Women	Ukupno --- Total	Žene --- Women	Ukupno --- Total	Žene --- Women	Ukupno --- Total	Žene --- Women	Ukupn o --- Total	Žene --- Wom en	Ukupno --- Total	Žene --- Wome n	Ukup no --- Total	Žene --- Wom en	Ukupno --- Total	Žene --- Wome n
1.	Andrijevića	10	6	60.0	3	1	0	0	0	0	4	2	0	0	1	1	2	2	0	0	0	0
2.	Berane	74	32	43.2	18	7	0	0	8	3	37	16	1	0	1	1	8	4	1	1	0	0
3.	Budva	17	10	58.8	2	1	1	0	1	1	7	4	1	1	1	0	4	3	0	0	0	0
4.	Bijelo Polje	121	62	51.2	34	17	0	0	29	14	30	10	0	0	8	7	20	14	0	0	0	0
5.	Bar	60	39	65.0	21	15	1	0	5	2	11	7	6	4	6	4	8	5	2	2	0	0
6.	Cetinje	22	15	68.2	1	1	0	0	2	1	9	5	0	0	8	6	2	2	0	0	0	0
7.	Danilovgrad	25	16	64.0	3	1	2	2	5	4	9	5	0	0	2	1	3	2	1	1	0	0
8.	Zeta	22	15	68.2	9	6	0	0	2	0	8	6	0	0	1	1	2	2	0	0	0	0
9.	Gusinje	10	6	60.0	4	2	0	0	2	0	3	3	0	0	0	0	1	1	0	0	0	0
10.	Herceg Novi	17	10	58.8	4	2	0	0	0	0	7	4	0	0	2	2	4	2	0	0	0	0
11.	Kolašin	10	6	60.0	1	0	0	0	4	2	4	3	0	0	1	1	0	0	0	0	0	0
12.	Kotor	15	11	73.3	1	1	2	1	2	1	4	3	0	0	2	1	4	4	0	0	0	0
13.	Mojkovac	18	11	61.1	5	4	0	0	4	2	6	3	0	0	0	0	3	2	0	0	0	0
14.	Nikšić	108	66	61.1	15	4	1	1	22	14	50	33	0	0	5	3	12	9	3	2	0	0
15.	Podgorica	243	163	67.1	62	40	5	4	25	9	83	60	2	1	25	17	38	30	3	2	0	0
16.	Plav	36	14	38.9	10	4	0	0	10	3	14	6	0	0	1	0	1	1	0	0	0	0
17.	Petnjica	7	5	71.4	3	2	0	0	0	0	2	2	0	0	0	0	2	1	0	0	0	0
18.	Pljevlja	90	53	58.9	18	11	1	0	25	10	39	26	0	0	1	1	6	5	0	0	0	0
19.	Plužine	2	0	0.0	0	0	0	0	2	0	0	0	0	0	0	0	0	0	0	0	0	0
20.	Rožaje	92	45	48.9	24	16	0	0	16	4	30	13	1	0	7	5	11	5	3	2	0	0
21.	Šavnik	5	2	40.0	1	0	0	0	2	1	2	1	0	0	0	0	0	0	0	0	0	0
22.	Tivat	20	14	70.0	1	1	1	1	6	4	7	4	0	0	2	2	3	2	0	0	0	0
23.	Tuzi	14	8	57.1	6	4	0	0	0	0	5	3	0	0	2	0	0	0	1	1	0	0
24.	Ulcinj	25	16	64.0	8	5	1	1	3	2	8	5	0	0	3	2	2	1	0	0	0	0
25.	Žabljak	3	3	100.0	0	0	0	0	1	1	2	2	0	0	0	0	0	0	0	0	0	0
	Ukupno	1066	628	58.9	254	145	15	10	176	78	381	226	11	6	79	55	136	97	14	11	0	0
	--- Total																					

G 4

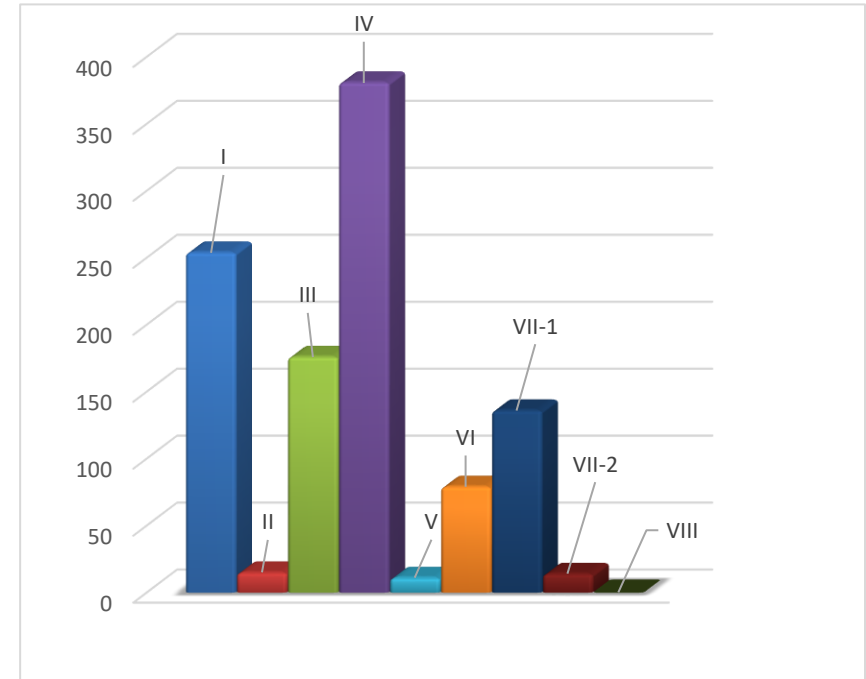
PRIJAVLJENI ZA ZAPOSLENJE PREMA OPŠTINAMA U MJESECU februaru 2025. GODINE REGISTERED FOR EMPLOYMENT BY MUNICIPALITIES IN February 2025



G 5

PRIJAVLJENI ZA ZAPOSLENJE PREMA NIVOU KVALIFIKACIJA OBRAZOVANJA U MJESECU februaru 2025. GODINE REGISTERED FOR EMPLOYMENT BY Qualification level IN February 2025

REGISTERED FOR EMPLOYMENT BY Qualification level IN February 2025



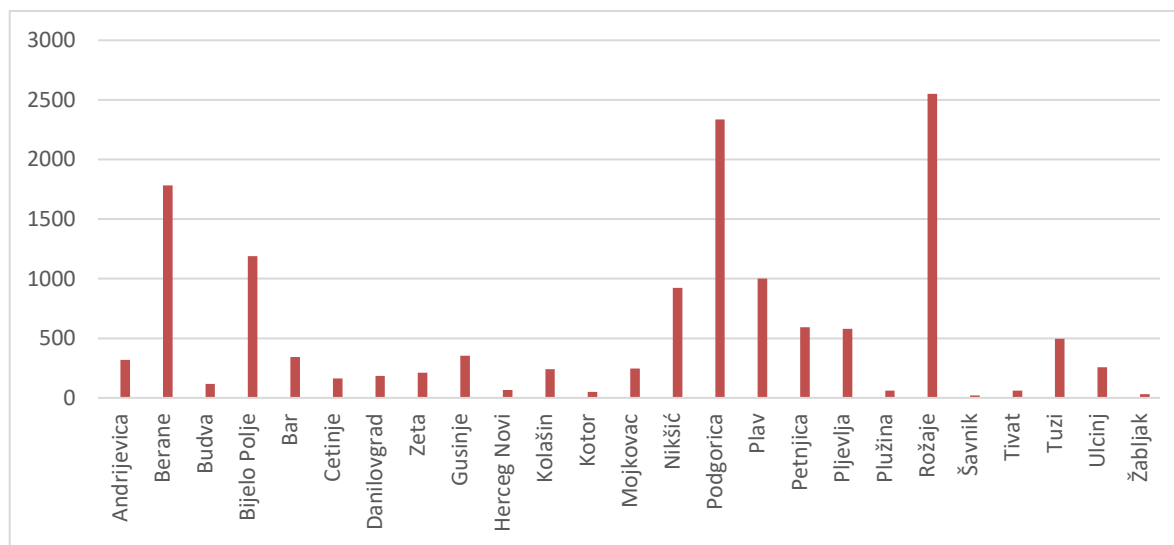
Redni broj ---- Row number	Opština ---- Municipality	Ukupno Total	Žene Women	% žena Share of women	Nivo kvalifikacija obrazovanja										Qualification level							
					I		II		III		IV		V		VI		VII-1		VII-2		VIII	
					Ukupno ---- Total	Žene ---- Women	Ukupno ---- Total	Žene ---- Women	Ukupno ---- Total	Žene ---- Women	Ukupno ---- Total	Žene ---- Women	Ukupno ---- Total	Žene ---- Women	Ukupno ---- Total	Žene ---- Women	Ukupno ---- Total	Žene ---- Women	Ukupno ---- Total	Žene ---- Women	Ukupno ---- Total	Žene ---- Women
1.	Andrijevica	320	192	60.0	159	106	9	1	56	33	85	47	0	0	6	2	5	3	0	0	0	0
2.	Berane	1784	1127	63.2	888	601	44	33	293	174	457	269	14	7	36	17	47	22	5	4	0	0
3.	Budva	117	84	71.8	45	31	4	3	15	10	25	17	4	3	11	8	10	10	3	2	0	0
4.	Bijelo Polje	1189	771	64.8	569	408	36	21	222	113	249	160	3	2	51	30	52	34	7	3	0	0
5.	Bar	344	217	63.1	182	122	8	2	32	13	50	34	6	3	29	18	29	20	8	5	0	0
6.	Cetinje	163	92	56.4	52	37	5	1	26	12	45	20	0	0	16	10	16	10	2	1	1	1
7.	Danilovgrad	185	117	63.2	72	46	6	6	41	26	53	32	1	0	5	2	6	4	1	1	0	0
8.	Zeta	210	135	64.3	92	66	10	3	37	18	53	35	2	1	5	3	9	7	2	2	0	0
9.	Gusinje	355	219	61.7	232	155	0	0	46	15	65	41	1	1	3	2	7	5	1	0	0	0
10.	Herceg Novi	65	42	64.6	22	16	5	1	7	4	11	8	2	1	5	3	11	7	2	2	0	0
11.	Kolašin	241	149	61.8	127	85	4	2	49	23	50	29	1	0	3	3	6	6	1	1	0	0
12.	Kotor	51	26	51.0	9	2	1	1	11	4	18	9	0	0	4	4	7	5	1	1	0	0
13.	Mojkovac	245	162	66.1	108	89	4	3	71	36	45	22	1	1	11	7	4	3	1	1	0	0
14.	Nikšić	923	615	66.6	348	245	27	16	174	111	226	148	5	3	59	33	67	48	16	10	1	1
15.	Podgorica	2336	1459	62.5	1429	881	78	48	211	114	372	246	9	7	102	69	115	77	19	16	1	1
16.	Plav	1002	575	57.4	606	398	5	2	151	54	207	108	1	0	12	6	18	7	1	0	1	0
17.	Petnjica	592	375	63.3	459	321	10	7	59	12	60	33	0	0	1	0	3	2	0	0	0	0
18.	Pljevlja	580	420	72.4	249	195	23	21	99	61	161	108	4	3	15	11	25	18	4	3	0	0
19.	Plužina	60	37	61.7	17	13	1	1	13	4	26	17	1	1	1	0	1	1	0	0	0	0
20.	Rožaje	2550	1680	65.9	1736	1310	13	5	347	122	343	191	6	1	19	9	78	38	8	4	0	0
21.	Šavnik	20	9	45.0	6	4	1	0	6	2	4	2	0	0	2	0	0	0	1	1	0	0
22.	Tivat	60	34	56.7	23	12	5	3	7	3	16	9	1	1	2	2	6	4	0	0	0	0
23.	Tuzi	497	317	63.8	320	213	6	3	38	22	105	63	0	0	15	8	10	6	3	2	0	0
24.	Ulcinj	257	174	67.7	137	94	8	4	26	18	38	31	0	0	22	10	13	8	13	9	0	0
25.	Žabljak	32	15	46.9	9	6	0	0	3	0	14	6	0	0	0	0	6	3	0	0	0	0
	Ukupno	14178	9043	63.8	7896	5456	313	187	2040	1004	2778	1685	62	35	435	257	551	348	99	68	4	3

	Total																					

G 6

LICA KOJA TRAŽE PRVO ZAPOSLENJE PREMA OPŠTINAMA U MJESECU februaru 2025. GODINE

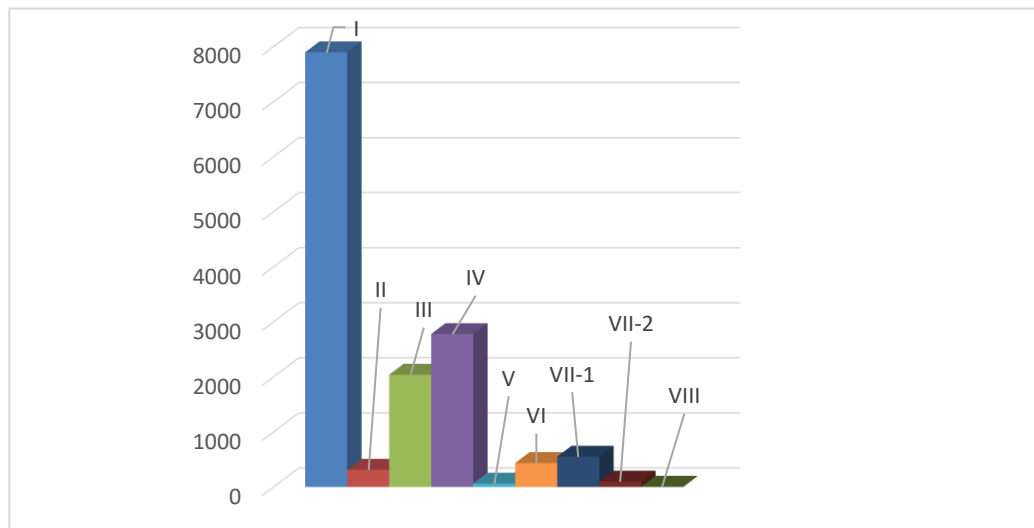
FIRST TIME JOB-SEEKERS BY MUNICIPALITIES IN February 2025



G 7

LICA KOJA TRAŽE PRVO ZAPOSLENJE PREMA NIVOU KVALIFIKACIJA OBRAZOVANJA U februaru 2025. GODINE

FIRST TIME JOB-SEEKERS BY Qualification level IN February 2025



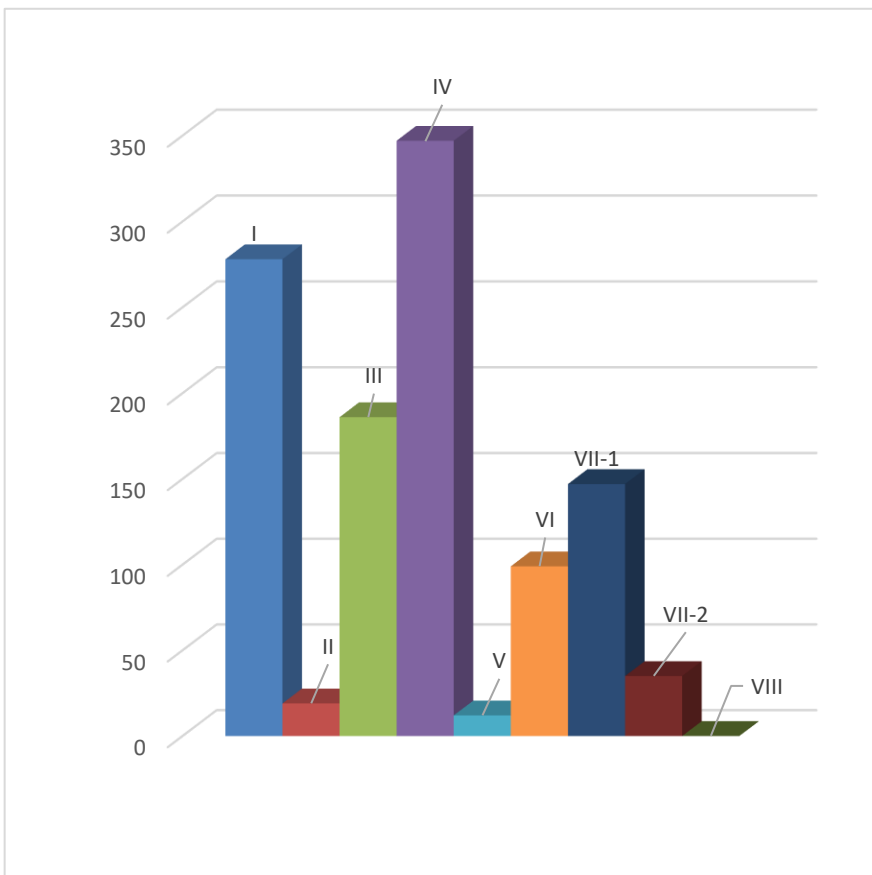
UNEMPLOYED DEACTIVATED FROM REGISTER BY MUNICIPALITIES, GENDER AND Qualification level IN
February 2025

Redni broj --- Row number	Opština --- Municipality	Ukupno Total	Žene Women	% žena Share of women	Nivo kvalifikacija obrazovanja								Qualification level									
					I		II		III		IV		V		VI		VII-1		VII-2		VIII	
					Ukupno --- Total	Žene --- Women	Ukupno --- Total	Žene --- Women	Ukupno --- Total	Žene --- Women	Ukupno --- Total	Žene --- Women	Ukupno --- Total	Žene --- Women	Ukupno --- Total	Žene --- Women	Ukupno --- Total	Žene --- Women	Ukupno --- Total	Žene --- Women	Ukupno --- Total	Žene --- Women
1.	Andrijevića	10	1	10.0	3	0	0	0	5	0	2	1	0	0	0	0	0	0	0	0	0	0
2.	Berane	80	33	41.3	17	5	1	1	14	3	32	17	0	0	6	4	9	3	1	0	0	0
3.	Budva	26	13	50.0	7	2	0	0	1	0	10	6	0	0	0	0	7	4	1	1	0	0
4.	Bijelo Polje	93	51	54.8	25	15	3	3	16	7	31	16	0	0	5	2	13	8	0	0	0	0
5.	Bar	53	38	71.7	11	8	0	0	8	2	14	10	2	2	9	7	7	7	2	2	0	0
6.	Cetinje	35	22	62.9	5	2	1	1	7	5	16	10	0	0	0	0	4	3	2	1	0	0
7.	Danilovgrad	22	14	63.6	5	4	1	0	5	3	5	2	0	0	2	2	2	1	2	2	0	0
8.	Zeta	26	17	65.4	3	2	1	1	5	3	12	9	0	0	4	1	0	0	1	1	0	0
9.	Gusinje	4	2	50.0	0	0	0	0	0	0	2	0	0	0	1	1	1	1	0	0	0	0
10.	Herceg Novi	38	22	57.9	8	7	1	0	7	3	9	4	1	0	6	4	5	4	1	0	0	0
11.	Kolašin	11	4	36.4	1	0	0	0	3	2	6	2	0	0	0	0	1	0	0	0	0	0
12.	Kotor	12	10	83.3	0	0	0	0	5	3	2	2	0	0	1	1	4	4	0	0	0	0
13.	Mojkovac	23	8	34.8	5	0	1	1	9	4	6	3	0	0	1	0	0	0	1	0	0	0
14.	Nikšić	145	91	62.8	32	23	3	2	26	10	36	23	3	2	9	6	27	17	9	8	0	0
15.	Podgorica	266	169	63.5	76	47	6	1	31	19	77	50	4	2	30	24	36	22	6	4	0	0
16.	Plav	14	9	64.3	3	2	0	0	4	1	3	2	0	0	2	2	2	2	0	0	0	0
17.	Petnjica	4	2	50.0	2	1	0	0	1	0	1	1	0	0	0	0	0	0	0	0	0	0
18.	Pljevlja	58	34	58.6	9	7	0	0	15	8	23	13	1	0	4	2	3	2	3	2	0	0
19.	Plužine	3	3	100.0	0	0	0	0	1	1	0	0	0	0	1	1	1	1	0	0	0	0
20.	Rožaje	116	62	53.4	48	27	0	0	10	2	29	14	1	1	8	6	16	9	4	3	0	0
21.	Šavnik	8	1	12.5	0	0	0	0	5	0	3	1	0	0	0	0	0	0	0	0	0	0
22.	Tivat	17	12	70.6	2	2	0	0	1	1	10	7	0	0	1	1	3	1	0	0	0	0
23.	Tuzi	37	23	62.2	13	6	1	1	5	2	12	9	0	0	3	2	2	2	1	1	0	0
24.	Ulcinj	18	11	61.1	3	2	0	0	2	0	5	3	0	0	4	4	3	1	1	1	0	0
25.	Žabljak	4	3	75.0	0	0	0	0	0	0	1	1	0	0	2	2	1	0	0	0	0	0
	Ukupno --- Total	1123	655	58.3	278	162	19	11	186	79	347	206	12	7	99	72	147	92	35	26	0	0

G 8

PRESTANAK VOĐENJA EVIDENCIJE NEZAPOSLENIH LICA PREMA NIVOU KVALIFIKACIJA OBRAZOVANJA U februaru 2025. GODINE

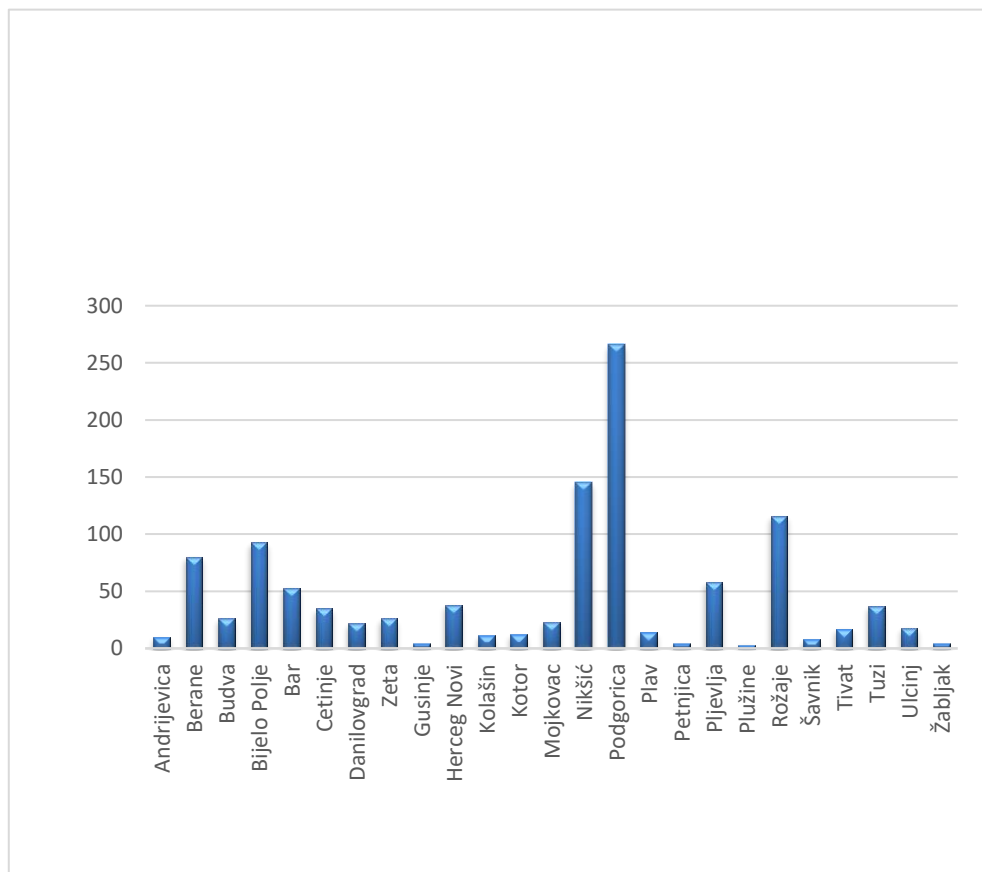
UNEMPLOYED DEACTIVATED FROM REGISTER BY Qualification level IN February 2025



G 9

PRESTANAK VOĐENJA EVIDENCIJE NEZAPOSLENIH LICA PREMA OPŠTINAMA U MJESECU februaru 2025. GODINE

UNEMPLOYED DEACTIVATED FROM REGISTER BY MUNICIPALITIES IN February 2025



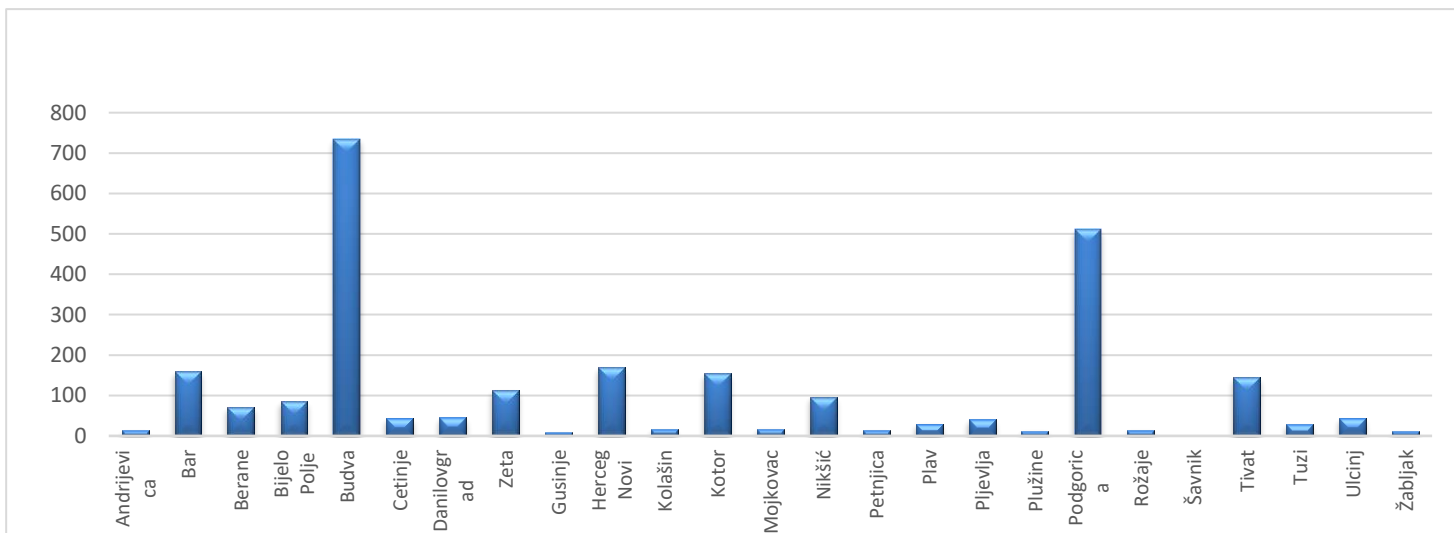
RAZLOZI PRESTANKA VOĐENJA EVIDENCIJE NEZAPOSLENIH LICA PREMA
DUŽINI ČEKANJA NA ZAPOSLENJE U februaru 2025. GODINE
REASONS FOR TERMINATION OF KEEPING EVIDENCE ON UNEMPLOYED PERSONS BY
DURATION OF UNEMPLOYMENT IN February 2025

Redni broj ---- Row number	Razlozi prestanka vođenja evidencije o nezaposlenim licima	Ukupno ---- Total	Dužina čekanja na zaposlenje Duration of unemployment					
			Do 6 mjeseci ---- Up to 6 months	6 - 12 mjeseci ---- 6 - 12 months	1 - 3 godine ---- 1 - 3 years	3 - 5 godina ---- 3 - 5 years	5 - 8 godina ---- 5 - 8 years	Preko 8 godina ---- Over 8 years
	UKUPNO	1123	508	122	201	179	49	64
1	101 Kada nezaposleno lice odbije uključivanje u program APZ	2	0	0	2	0	0	0
2	14 Kada se nezaposleno lice samo odjavi sa evidencije organizacije za zapošljavanje	166	61	16	37	38	4	10
3	15 U slučaju smrti nezaposlenog lica	3	0	0	1	2	0	0
4	1634 Student osnovnih studija	1	0	0	1	0	0	0
5	164 Lica zaposlena u svojstvu pripravnika	5	1	1	3	0	0	0
6	165 Lica na sezonskom radu	12	6	1	2	2	1	0
7	1 Kada nezaposleno lice zasnjuje radni odnos sa punim vremenom na određeno vrijeme	404	205	54	66	48	15	16
8	221 Lice nije raspoloživo za rad	487	233	48	81	80	22	23
9	2 Kada nezaposleno lice zasnjuje radni odnos sa punim radnim vremenom na neodređeno vrijeme	3	0	0	2	0	1	0
10	31 Kada nezaposleno lice navršši 67 godina života	2	1	0	0	0	0	1
11	4 Kada nezaposleno lice ostvari pravo na starosnu, invalidsku ili porodičnu penziju, u skladu sa posebnim zakonom	33	1	2	4	6	6	14
12	61 Kada nezaposleno lice postane vlasnik ili većinski suvlasnik privrednog društva	2	0	0	0	2	0	0
13	6 Lice registrovano kao preduzetnik odnosno obavlja profesionalnu ili drugu djelatnost kao osnovno zanimanje	3	0	0	2	1	0	0

Redni broj --- Row number	Opština --- Municipality	Ukupno Total	Pripravnici Trainees	Nivo kvalifikacija obrazovanja								Qualification level									
				I		II		III		IV		V		VI		VII-1		VII-2		VIII	
				Ukupno Total	Ukupno Total	Ukupno Total	Pripravnici Trainees	Ukupno Total	Pripravnici Trainees	Ukupno Total	Pripravnici Trainees	Ukupno Total	Pripravnici Trainees	Ukupno Total	Pripravnici Trainees	Ukupno Total	Pripravnici Trainees	Ukupno Total	Pripravnici Trainees	Ukupno Total	Pripravnici Trainees
1.	Andrijevića	14	0	3	0	3	0	1	0	0	0	0	0	7	0	0	0	0	0		
2.	Bar	160	2	51	2	21	0	28	0	2	0	0	0	55	2	1	0	0	0		
3.	Berane	71	0	1	0	2	0	12	0	0	0	4	0	49	0	3	0	0	0		
4.	Bijelo Polje	85	2	29	0	8	0	9	2	1	0	0	0	37	0	1	0	0	0		
5.	Budva	735	0	103	171	281	0	123	0	4	0	0	0	53	0	0	0	0	0		
6.	Cetinje	44	0	12	0	0	0	9	0	0	0	0	0	22	0	1	0	0	0		
7.	Danilovgrad	45	1	11	0	11	0	9	0	0	0	0	0	14	1	0	0	0	0		
8.	Zeta	112	0	20	11	19	0	51	0	0	0	0	0	11	0	0	0	0	0		
9.	Gusinje	8	0	0	0	1	0	4	0	1	0	0	0	2	0	0	0	0	0		
10.	Herceg Novi	169	0	7	22	30	0	39	0	8	0	3	0	50	0	10	0	0	0		
11.	Kolašin	16	0	2	0	3	0	7	0	0	0	0	0	4	0	0	0	0	0		
12.	Kotor	155	0	21	3	64	0	11	0	2	0	0	0	54	0	0	0	0	0		
13.	Mojkovac	17	1	0	0	5	0	1	1	5	0	0	0	6	0	0	0	0	0		
14.	Nikšić	96	0	9	1	19	0	9	0	5	0	1	0	51	0	1	0	0	0		
15.	Petnjica	14	0	1	0	1	0	2	0	4	0	0	0	6	0	0	0	0	0		
16.	Plav	30	0	1	0	1	0	0	0	6	0	1	0	21	0	0	0	0	0		
17.	Pljevlja	40	0	1	2	14	0	5	0	1	0	0	0	17	0	0	0	0	0		
18.	Plužine	12	0	1	0	1	0	1	0	0	0	0	0	9	0	0	0	0	0		
19.	Podgorica	511	7	53	1	138	0	113	3	5	0	5	1	186	3	8	0	2	0		
20.	Rožaje	13	0	1	0	1	0	2	0	0	0	0	0	8	0	1	0	0	0		
21.	Šavnik	0	0	0	0	0	0	0	0	0	0	0	0	0	0	0	0	0	0		
22.	Tivat	144	2	45	3	15	0	31	1	18	0	1	0	31	1	0	0	0	0		
23.	Tuzi	29	0	1	0	0	0	3	0	2	0	3	0	19	0	1	0	0	0		
24.	Ulcinj	44	0	4	5	2	0	3	0	6	0	3	0	21	0	0	0	0	0		
25.	Žabljak	11	0	6	0	0	0	2	0	0	0	0	0	3	0	0	0	0	0		
	Ukupno --- Total	2575	15	383	221	640	0	475	7	70	0	21	1	736	7	27	0	2	0		

G 10 STRUKTURA SLOBODNIH RADNIH MJESTA PREMA OPŠTINAMA
U MJESECU februaru 2025. GODINE

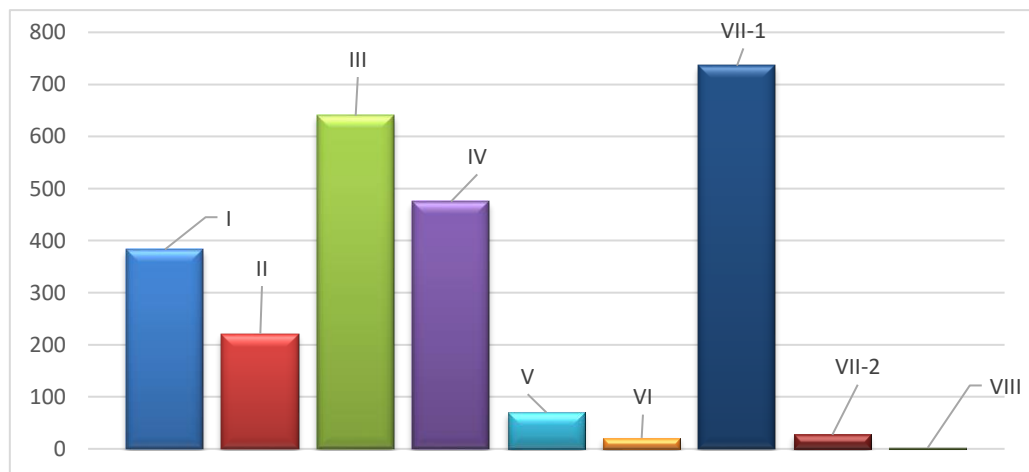
STRUCTURE OF VACANCIES BY MUNICIPALITIES IN February 2025



STRUKTURA SLOBODNIH RADNIH MJESTA PREMA NIVOU
KVALIFIKACIJA OBRAZOVANJA U februaru 2025.

G 11

STRUCTURE OF VACANCIES BY Qualification LEVEL IN February 2025



VACANCIES ANNOUNCED VIA EAM BY ACTIVITY AND Qualification level IN February 2025

Djelatnost	UKUPNO TOTAL	Pripravnici Trainees	Nivo kvalifikacija obrazovanja - Qualification level																Sector of economic activity	
			I	II	III		IV		V		VI		VII-1		VII-2		VIII			
			Ukupno Total	Ukupno Total	Ukupno Total	Pripravnici Trainees	Ukupno Total	Pripravnici Trainees	Ukupno Total	Pripravnici Trainees	Ukupno Total	Pripravnici Trainees	Ukupno Total	Pripravnici Trainees	Ukupno Total	Pripravnici Trainees	Ukupno Total	Pripravnici Trainees		
A Poljoprivreda, lov i ribarstvo	8	0	8	0	0	0	0	0	0	0	0	0	0	0	0	0	0	0	0	A Agriculture, hunting and fishing
B Rudarstvo	14	0	1	2	10	0	0	0	0	0	0	0	1	0	0	0	0	0	0	B Mining
C Prerađivačka industrija	52	0	23	0	16	0	9	0	0	0	0	0	4	0	0	0	0	0	0	C Processing industry
D Snadbijevanje električnom energijom, parom i klimatizacijom	3	0	0	0	0	0	0	0	0	0	0	0	3	0	0	0	0	0	0	D Electricity supply, steam supply and air conditioning
E Snadbijevanje vodom; upravljanje otpadnim vodama, kontrolisanje procesa uklanjanja otpada i sl.	45	0	26	1	10	0	6	0	0	0	0	0	2	0	0	0	0	0	0	E Water supply, waste water management, waste disposal control etc.
F Građevinarstvo	101	7	41	2	25	0	21	6	1	0	0	0	11	1	0	0	0	0	0	F Construction
G Trgovina na veliko i trgovina na malo; opravka motornih vozila, motocikala i predmeta za ličnu upotrebu i domaćinstvo	295	0	33	12	189	0	50	0	0	0	1	0	10	0	0	0	0	0	0	G Motor vehicles, motorcycles and personal and household items
H Saobraćaj i skladištenje	161	1	55	12	23	0	61	1	0	0	0	0	10	0	0	0	0	0	0	H Transportation and storage
I Usluge smještaja i ishrane	769	0	137	185	305	0	123	0	3	0	1	0	15	0	0	0	0	0	0	I Accommodation and catering services
J Informisanje i komunikacije	22	1	0	1	2	0	12	0	1	0	1	0	5	1	0	0	0	0	0	J Information and communication
K Finansijske djelatnosti i djelatnosti osiguranja	44	0	0	0	0	0	13	0	1	0	1	0	29	0	0	0	0	0	0	K Financial and insurance activities
L Poslovanje nekretninama	12	0	4	1	0	0	3	0	2	0	0	0	2	0	0	0	0	0	0	L Real estate business
M Stručne, naučne, inovacione i tehničke djelatnosti	47	1	5	1	12	0	15	0	0	0	0	0	13	1	1	0	0	0	0	M Professional, scientific, innovative and technical activities
N Administrativne i pomoćne uslužne djelatnosti	43	0	7	0	3	0	32	0	0	0	0	0	1	0	0	0	0	0	0	N Administrative and auxiliary service activities
O Državna uprava i odbrana; obavezno socijalno osiguranje	48	4	4	0	7	0	7	0	2	0	0	1	28	3	0	0	0	0	0	O State administration and defense; mandatory social insurance
P Obrazovanje	703	1	20	0	17	0	39	0	45	0	14	0	563	1	3	0	2	0	0	P Education
Q Zdravstvena i socijalna zaštita	167	0	12	2	9	0	76	0	15	0	2	0	28	0	23	0	0	0	0	Q Health care and social care
R Umjetnost, zabava i rekreacija	26	0	4	1	8	0	4	0	0	0	1	0	8	0	0	0	0	0	0	R Art, leisure and recreation
S Ostale uslužne djelatnosti	15	0	3	1	4	0	4	0	0	0	0	0	3	0	0	0	0	0	0	S Other service activities
T Djelatnost domaćinstva kao poslodavca, koja proizvode dobra i usluge za sopstvene potrebe	0	0	0	0	0	0	0	0	0	0	0	0	0	0	0	0	0	0	0	T Employers, producing goods and services for own use
U Djelatnost eksteritorijalnih i tijela	0	0	0	0	0	0	0	0	0	0	0	0	0	0	0	0	0	0	0	U Extrajurisdictional entities
UKUPNO	2575	15	383	221	640	0	475	7	70	0	21	1	736	7	27	0	2	0	0	Total

februaru 2024. GODINE

ANNOUNCED VACANCIES BY JOB TYPE, EMPLOYMENT CONTRACT TYPE AND

Qualification level IN February 2024

Nivo kvalifikacija obrazovanja - Qualification level	Ukupno Total	Vrsta radnog mjesta Type of job		Vrsta radnog odnosa Type of employment			
		Novootvorena - Newly created	Upraznjena - Vacancy	Na neodređeno vrijeme - Indefinite term	Na određeno vrijeme - Fixed term	Pripravnici - Trainees	Ostali - Other
I	383	183	200	59	170	0	154
II	221	186	35	7	28	0	186
III	640	325	315	59	295	0	286
IV	475	179	296	40	281	7	147
V	70	10	60	15	49	0	6
VI	21	2	19	1	18	1	1
VII-1	736	71	665	71	607	7	51
VII-2	27	1	26	0	27	0	0
VIII	2	0	2	0	1	0	1
UKUPNO - TOTAL	2575	957	1618	252	1476	15	832

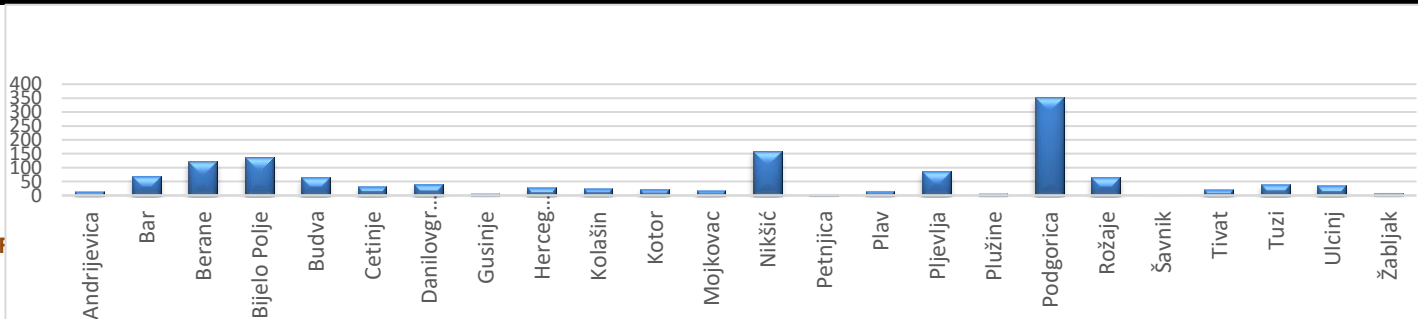
OVERVIEW OF EMPLOYMENT OF PERSONS FROM THE REGISTER OF UNEMPLOYED ZZZCG, BY MUNICIPALITIES, BY Qualification LEVEL AND BY SEX, 1.1.-28.2.2025.

Redni broj --- Row number	Opština --- Municipality	Ukupno Total	Žene Women	% žene --- Share of women	Nivo kvalifikacija obrazovanja - Qualification level																			
					I		II		III		IV		V		VI		VII-1		VII-2		VIII			
					Ukupno --- Total	Žene --- Women	Ukupno --- Total	Žene --- Women	Ukupno --- Total	Žene --- Women	Ukupno --- Total	Žene --- Women	Ukupno --- Total	Žene --- Women	Ukupno --- Total	Žene --- Women	Ukupno --- Total	Žene --- Women	Ukupno --- Total	Žene --- Women	Ukupno --- Total	Žene --- Women	Ukupno --- Total	Žene --- Women
1.	Andrijevica	15	10	66.7	2	1	0	0	6	2	3	3	0	0	1	1	3	3	0	0	0	0		
2.	Bar	71	42	59.2	15	5	3	0	7	4	12	6	0	0	16	12	17	14	1	1	0	0		
3.	Berane	121	63	52.1	23	7	1	1	26	8	48	29	0	0	4	2	17	14	0	0	2	2		
4.	Bijelo Polje	137	85	62.0	16	7	0	0	23	11	48	24	1	1	14	9	33	31	2	2	0	0		
5.	Budva	66	39	59.1	10	7	2	2	9	4	19	12	3	2	8	4	12	8	3	0	0	0		
6.	Cetinje	31	22	71.0	4	4	0	0	9	7	8	6	0	0	6	1	3	3	1	1	0	0		
7.	Danilovgrad	41	23	56.1	7	2	1	1	4	0	8	8	1	0	3	1	14	9	3	2	0	0		
8.	Gusinje	6	4	66.7	0	0	0	0	1	0	3	2	0	0	1	1	1	1	0	0	0	0		
9.	Herceg Novi	29	23	79.3	3	3	0	0	7	6	9	6	1	1	3	1	6	6	0	0	0	0		
10.	Kolašin	24	11	45.8	2	0	0	0	7	2	8	5	0	0	1	1	5	2	1	1	0	0		
11.	Kotor	23	16	69.6	1	0	1	0	2	2	8	6	0	0	3	3	7	5	1	0	0	0		
12.	Mojkovac	19	16	84.2	2	2	0	0	5	4	5	4	0	0	1	0	6	6	0	0	0	0		
13.	Nikšić	160	111	69.4	10	5	3	3	27	11	46	31	4	4	4	3	58	46	8	8	0	0		
14.	Petnjica	4	3	75.0	0	0	0	0	0	0	1	0	0	0	0	0	2	2	1	1	0	0		
15.	Plav	17	8	47.1	4	1	0	0	5	2	2	2	0	0	0	0	4	3	2	0	0	0		
16.	Pljevlja	87	51	58.6	10	7	1	0	16	9	44	26	1	0	8	5	6	4	1	0	0	0		
17.	Plužine	8	6	75.0	0	0	0	0	1	1	2	0	0	0	1	1	3	3	1	1	0	0		
18.	Podgorica	353	203	57.5	36	19	6	4	53	22	108	57	8	5	34	17	93	68	15	11	0	0		
19.	Rožaje	66	40	60.6	7	5	0	0	6	2	19	13	0	0	6	4	21	12	7	4	0	0		
20.	Šavnik	2	1	50.0	0	0	0	0	0	0	1	0	0	0	0	0	0	0	1	1	0	0		
21.	Tivat	22	10	45.5	3	1	0	0	1	1	8	2	3	1	3	3	4	2	0	0	0	0		
22.	Tuzi	39	18	46.2	13	1	0	0	2	1	13	9	1	0	4	3	4	2	2	2	0	0		
23.	Ulcinj	36	25	69.4	4	3	0	0	6	4	4	1	0	0	8	6	6	3	8	8	0	0		
24.	Žabljak	9	5	55.6	0	0	0	0	0	0	7	3	0	0	1	1	1	1	0	0	0	0		
Ukupno- Total		1386	835	60.2	172	80	18	11	223	103	434	255	23	14	130	79	326	248	58	43	2	2		

G 12

BROJ ZAPOSŁJAVANJA LICA SA EVIDENCIJE NEZAPOSLENIH ZZZCG, PREMA OPŠTINAMA U KOJIMA SU ZAPOSLENI, U PERIODU 1.1.-28.2.2025. GODINE

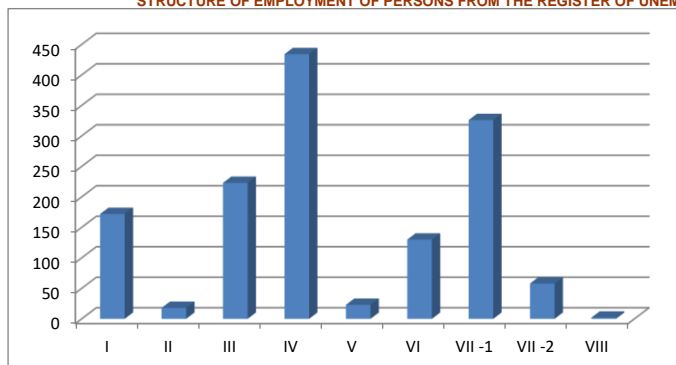
NUMBER OF EMPLOYMENT OF PERSONS IN REGISTER OF UNEMPLOYED ZZZGG, BY MUNICIPALITIES, 1.1.-28.2.2025.



Djelatnost	UKUPNO TOTAL	Žene Women	Nivo kvalifikacija obrazovanja - Qualification level																Sector of economic activity				
			I		II		III		IV		V		VI		VII-1		VII-2			VIII			
			Ukupno Total	Žene Women	Ukupno Total	Žene Women	Ukupno Total	Žene Women	Ukupno Total	Žene Women	Ukupno Total	Žene Women	Ukupno Total	Žene Women	Ukupno Total	Žene Women	Ukupno Total	Žene Women		Ukupno Total	Žene Women		
A Poljoprivreda, lov i ribarstvo	20	11	4	3	0	0	7	2	7	5	0	0	1	0	1	1	0	0	0	0	0	0	A Agriculture, hunting and fishing
B Rudarstvo	3	0	0	0	0	0	1	0	2	0	0	0	0	0	0	0	0	0	0	0	0	0	B Mining
C Prerađivačka industrija	96	55	19	8	4	1	21	6	36	27	2	2	6	5	7	5	1	1	0	0	0	0	C Processing industry
D Snadbijevanje električnom energijom, parom i klimatizacijom	6	2	0	0	0	0	0	0	2	0	0	0	2	0	2	2	0	0	0	0	0	0	D Electricity supply, steam supply and air conditioning
E Snadbijevanje vodom; upravljanje otpadnim vodama, kontrolisanje procesa uklanjanja otpada i sl.	24	3	12	0	0	0	4	0	3	0	0	0	3	2	2	1	0	0	0	0	0	0	E Water supply, waste water management, waste disposal control etc.
F Građevinarstvo	75	17	15	1	1	0	21	6	25	3	1	1	3	2	8	4	1	0	0	0	0	0	F Construction
G Trgovina na veliko i trgovina na malo; opravka motornih vozila, motocikala i predmeta za ličnu upotrebu i domaćinstvo	233	134	41	21	5	4	54	30	83	52	2	0	25	14	17	9	6	4	0	0	0	0	G Wholesale and retail trade; repair of motor vehicles, motorcycles and personal and household items
H Saobraćaj i skladištenje	53	12	5	2	0	0	13	1	27	6	2	1	1	0	4	1	1	1	0	0	0	0	H Transportation and storage
I Usluge smještaja i ishrane	111	60	19	13	2	2	25	11	44	22	1	0	8	5	9	6	3	1	0	0	0	0	I Accommodation and catering services
J Informisanje i komunikacije	17	5	2	0	0	0	1	0	5	1	0	0	4	1	3	2	2	1	0	0	0	0	J Information and communication
K Finansijske djelatnosti i djelatnosti osiguranja	6	2	0	0	0	0	0	0	2	1	0	0	0	0	4	1	0	0	0	0	0	0	K Financial and insurance activities
L Poslovanje nekretninama	5	3	2	1	0	0	0	0	2	1	0	0	0	0	1	1	0	0	0	0	0	0	L Real estate business
M Stručne, naučne, inovacione i tehničke djelatnosti	41	20	3	1	1	0	6	3	6	3	3	2	8	3	13	7	1	1	0	0	0	0	M Professional, scientific, innovative and technical activities
N Administrativne i pomoćne uslužne djelatnosti	105	58	19	10	1	1	13	1	36	22	0	0	13	8	21	14	2	2	0	0	0	0	N Administrative and auxiliary service activities
O Državna uprava i odbrana; obavezno socijalno osiguranje	71	35	1	1	0	0	7	3	20	6	1	1	9	2	23	14	10	8	0	0	0	0	O State administration and defense; mandatory social insurance
P Obrazovanje	313	268	12	10	2	2	31	28	48	41	7	6	27	21	159	138	25	20	2	2	0	0	P Education
Q Zdravstvena i socijalna zaštita	91	67	0	0	0	0	5	3	40	28	2	1	12	10	30	23	2	2	0	0	0	0	Q Health care and social care
R Umjetnost, zabava i rekreacija	56	36	13	6	0	0	3	2	24	17	0	0	5	3	11	8	0	0	0	0	0	0	R Art, leisure and recreation
S Ostale uslužne djelatnosti	60	47	5	3	2	1	11	7	22	20	2	0	3	3	11	11	4	2	0	0	0	0	S Other service activities
T Djelatnost domaćinstva kao poslodavca, koja proizvode dobra i usluge za sopstvene potrebe	0	0	0	0	0	0	0	0	0	0	0	0	0	0	0	0	0	0	0	0	0	0	T Activity of household-based employers, producing goods and services for own use
U Djelatnost eksteritorijalnih i tijela	0	0	0	0	0	0	0	0	0	0	0	0	0	0	0	0	0	0	0	0	0	0	U Extrajurisdictional entities
UKUPNO	1386	835	172	80	18	11	223	103	434	255	23	14	130	79	326	248	58	43	2	2	0	0	Total

G 13

STRUKTURA ZAPOSŁJAVANJA LICA SA EVIDENCIJE NEZAPOSLENIH ZZZCG PO
NIVOU KVALIFIKACIJA OBRAZOVANJA U PERIODU 1.1.-28.2.2025. GODINE
STRUCTURE OF EMPLOYMENT OF PERSONS FROM THE REGISTER OF UNEMPLOYED ZZZCG BY Qualification level 1.1.-28.2.2025.



PREGLED NAJTRAŽENIJIH ZANIMANJA PREMA
PRIJAVLJENIM POTREBAMA U februaru 2025.
GODINE

T 14

THE MOST DEMANDED OCCUPATIONS BY REGISTERED NEEDS IN
February 2025

Šifra zanimanja	Zanimanje	Broj traženih radnika
109908	Lica bez zanimanja i stručne spreme (Završena osnovna škola):	318
206522	Sobarica:	95
206500	Pomoćni ugostitelj	81
717601	Profesor matematike:	72
306500	Ugostitelj	63
717586	Profesor klavira:	60
306515	Kuvar jednostavnih jela:	49
306513	Kelner:	44
104502	Čistac prostorija:	43
617501	Vaspitač predškolske djece:	30
306517	Točilac pića:	30
719000	Doktor medicine	28
717502	Profesor razredne nastave:	24
716710	Diplomirani ekonomista:	23
109900	Lica bez zanimanja i stručne spreme	21
409000	Medicinski tehničar	20
717583	Profesor gitare:	20
717602	Profesor fizike:	19
409003	Zdravstveni tehničar:	18
717569	Profesor muzičke grupe predmeta:	18
716923	Informatičar:	17
716800	Diplomirani pravnik	17
717585	Profesor violine:	16
409002	Medicinska sestra:	13
406513	Konobar:	12
717587	Profesor flaute:	12
717534	Profesor engleskog jezika:	12
718609	Stepen specijaliste - Klavir:	10
406515	Kuvar:	9
406523	Recepcionar:	9
717584	Profesor harmonike:	8
717511	Profesor maternjeg jezika:	8
717731	Profesor računarske grupe predmeta:	8

Šifra zanimanja	Zanimanje	Broj traženih radnika
406500	Turistički i ugostiteljski tehničar	7
718600	Diplomirani muzičar	7
719200	Diplomirani farmaceut	7
715100	Diplomirani inženjer arhitekture	7
617502	Nastavnik razredne nastave:	6
619000	Viša medicinska sestra - viši medicinski tehničar	6
206401	Dostavljač robe:	6
406700	Ekonomski tehničar	6
405700	Tehničar željeznickog saobraćaja	6
716794	Bachelor - ekonomije:	6
717610	Profesor hemije:	6
717555	Profesor ekonomske grupe predmeta:	6
206513	Servir:	5
407100	Administrativni tehničar	5
305604	Vozač teretnjaka:	5
306400	Prodavac	5
305721	Kondukter u željezničkom saobraćaju:	5
717527	Profesor italijanskog jezika:	5
715200	Diplomirani inženjer građevinarstva	5

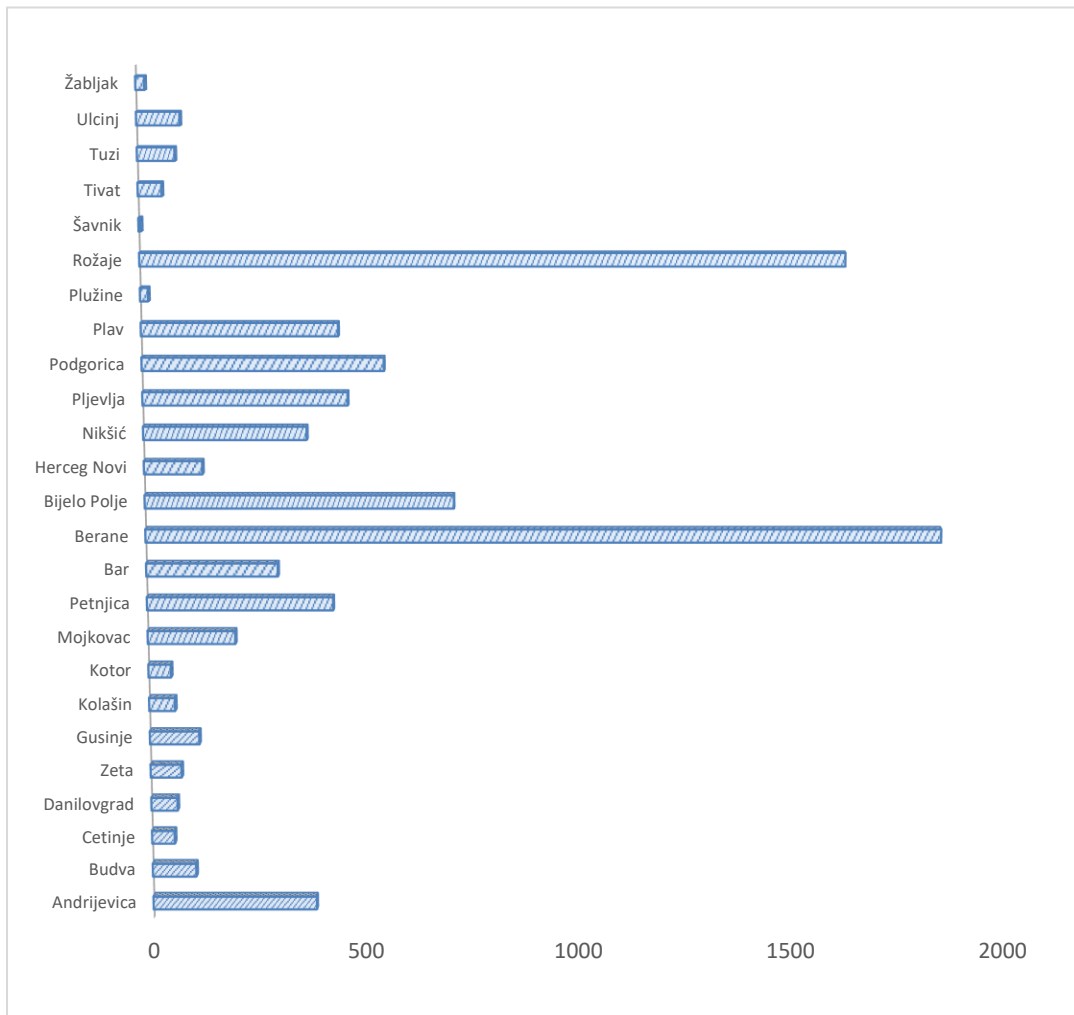
NUMBER OF UNEMPLOYMENT BENEFITS PAID OFF AND AMOUNT OF PAID FUNDS BY MUNICIPALITIES,
Qualification LEVEL AND GENDER IN February 2025

Redni broj --- Row number	Opština --- Municipality	Iznos sredstava Amount	Broj isplata Number of claimants	Žene Women	Nivo kvalifikacija obrazovanja - Qualification level																	
					I		II		III		IV		V		VI		VII-1		VII-2		VIII	
					Ukupno Total	Žene Women	Ukupno Total	Žene Women	Ukupno Total	Žene Women	Ukupno Total	Žene Women	Ukupno Total	Žene Women	Ukupno Total	Žene Women	Ukupno Total	Žene Women	Ukupno Total	Žene Women	Ukupno Total	Žene Women
1	Andrijevića	101171.40	384	208	189	115	10	1	95	40	90	52	0	0	0	0	0	0	0	0	0	0
2	Budva	22625.74	102	68	17	5	8	6	30	21	36	27	3	2	0	0	7	6	1	1	0	0
3	Cetinje	11409.38	53	23	24	11	5	0	8	2	14	8	1	1	1	1	0	0	0	0	0	0
4	Danilovgrad	15123.25	61	40	20	12	6	5	12	5	20	15	0	0	1	1	2	2	0	0	0	0
5	Zeta	18179.13	72	37	21	13	12	4	21	10	16	8	0	0	1	1	1	1	0	0	0	0
6	Gusinje	30157.60	115	80	83	61	1	0	15	8	13	10	1	0	0	0	1	1	1	0	0	0
7	Kolašin	15818.92	60	38	29	18	4	3	15	9	10	7	0	0	1	1	1	0	0	0	0	0
8	Kotor	10936.08	52	24	8	2	1	1	22	11	14	9	2	0	1	1	4	0	0	0	0	0
9	Mojkovac	49990.15	203	125	80	61	9	7	75	31	34	23	1	1	1	0	3	2	0	0	0	0
10	Petnjica	113638.80	431	278	353	240	20	13	33	12	25	13	0	0	0	0	0	0	0	0	0	0
11	Bar	74338.99	304	192	125	81	21	14	59	33	76	47	6	4	3	3	12	9	2	1	0	0
12	Berane	477162.87	1837	1048	763	460	70	44	453	231	494	289	26	11	5	3	24	9	1	0	1	1
13	Bijelo Polje	175577.70	712	438	324	220	60	33	171	88	128	82	8	4	6	4	13	6	2	1	0	0
14	Herceg Novi	27405.44	134	67	24	12	18	5	32	15	39	22	5	4	6	3	10	6	0	0	0	0
15	Nikšić	81407.96	375	240	77	52	30	18	111	63	120	82	1	1	7	4	26	19	3	1	0	0
16	Pljevlja	106330.06	470	279	173	110	24	16	112	56	146	88	2	1	5	2	7	6	1	0	0	0
17	Podgorica	134753.77	554	331	144	85	84	46	119	69	148	91	7	5	9	4	39	28	3	3	1	0
18	Plav	118448.95	450	282	269	196	6	1	81	32	84	46	3	1	1	1	3	3	2	2	1	0
19	Plužine	4048.15	18	9	7	2	0	0	5	4	5	2	0	0	1	1	0	0	0	0	0	0
20	Rožaje	418668.53	1607	1107	1124	869	15	6	290	121	151	94	10	5	4	2	11	9	2	1	0	0
21	Šavnik	1174.80	5	2	1	1	1	0	2	0	1	1	0	0	0	0	0	0	0	0	0	0
22	Tivat	12282.60	54	35	13	6	7	4	5	3	22	16	2	2	1	1	4	3	0	0	0	0
23	Tuzi	21719.79	85	42	53	26	1	0	15	9	13	6	0	0	0	0	3	1	0	0	0	0
24	Ulcinj	20835.10	98	49	28	14	11	5	19	8	27	13	1	0	6	5	5	3	1	1	0	0
25	Žabljak	4976.87	20	12	6	3	1	1	2	0	10	7	0	0	1	1	0	0	0	0	0	0
	Ukupno --- Total	2068182.03	8256	5054	3955	2675	425	233	1802	881	1736	1058	79	42	61	39	176	114	19	11	3	1

G 14

**STRUKTURA BROJA ISPLATA NOVČANE NAKNADE U MJESECU
februaru 2025 GODINE**

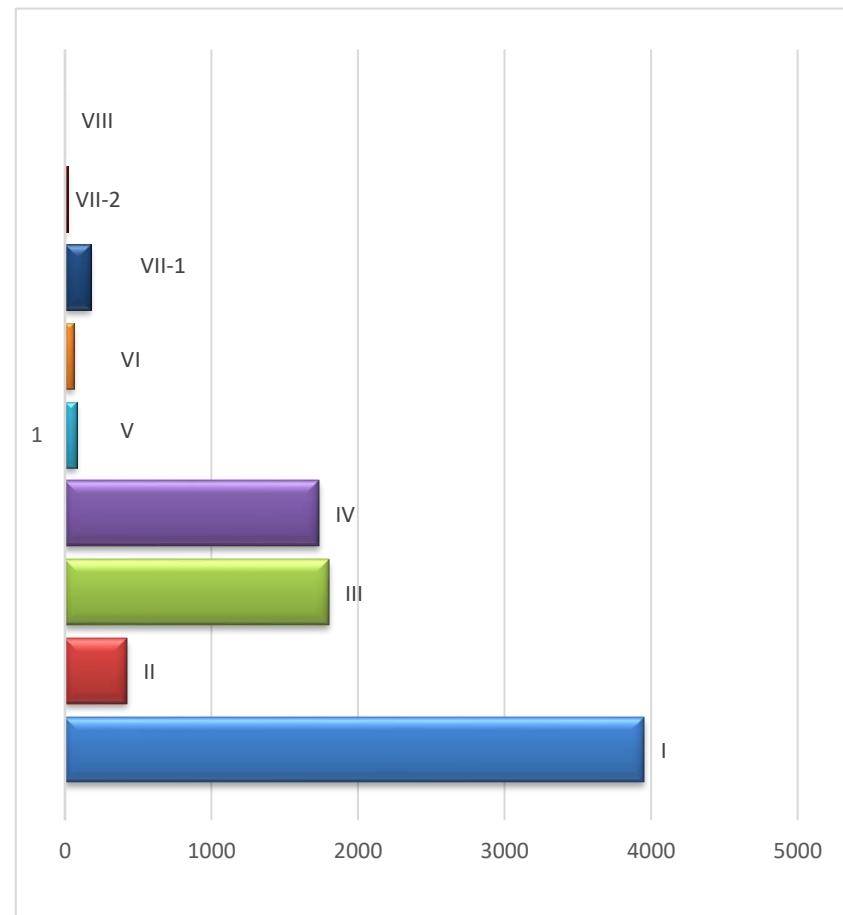
**STRUCTURE OF NUMBER OF UNEMPLOYMENT BENEFITS PAID OFF
IN February 2025**



**STRUKTURA BROJA ISPLATA NOVČANE NAKNADE PO NIVOU
KVALIFIKACIJA OBRAZOVANJA U februaru 2025**

**STRUCTURE OF NUMBER OF UNEMPLOYMENT BENEFITS PAID OFF
BY Qualification LEVEL IN February 2025**

G 15



IZVORI PODATAKA I OBJAŠNJENJE POJMOVA

Izvori podataka za Mjesečni statistički bilten su evidencije koje se vode u Zavodu za zapošljavanje Crne Gore prema odredbama Zakona o posredovanju pri zapošljavanju i pravima za vrijeme nezaposlenosti ("Službeni list RCG", broj 024/19 od 24. aprila 2019. godine

NEZAPOSLENO LICE

Nezaposleno lice je lice od 15 do 67 godina života, koje je crnogorski državljanin, nalazi se na evidenciji Zavoda za zapošljavanje Crne Gore (u daljem tekstu: Zavod), sposobno ili djelimično sposobno za rad, koje nije zasnovalo radni odnos, aktivno traži zaposlenje i raspoloživo je za rad.

Nezaposlenim licem, u smislu stava 1 ovog člana, smatra se i stranac koji, u skladu sa posebnim zakonom, ima:

- dozvolu za stalni boravak;
- dozvolu za privremeni boravak za lice bez državljanstva;
- dozvolu za privremeni boravak do tri godine, u skladu sa članom 220 Zakona o strancima ("Službeni list CG", br. 12/18 i 3/19);
- dozvolu za privremeni boravak radi spajanja porodice sa crnogorskim državljaninom ili sa strancem koji ima dozvolu za stalni boravak;
- dozvolu za privremeni boravak iz humanitarnih razloga;
- priznat status izbjeglice ili odobrenu dodatnu zaštitu;
- odobren azil, supsidijarnu zaštitu ili koji traži međunarodnu zaštitu, protekom roka od devet mjeseci od dana podnošenja zahtjeva za međunarodnu zaštitu.

Nezaposlenim licem ne smatra se lice koje je:

- registrovano kao preduzetnik, odnosno koje obavlja profesionalnu ili drugu djelatnost kao osnovno zanimanje;
- jedini vlasnik ili vlasnik više od 51% u privrednom društvu, u skladu sa posebnim zakonom;
- poljoprivrednik - osiguranik, u skladu sa posebnim zakonom;
- korisnik penzije;
- redovan učenik;
- student osnovnih studija, u skladu sa posebnim zakonom.

NOVOPRIJAVLJENI (prijavljeni na evidenciju nezaposlenih ZZZCG u periodu)

Pod novoprijavljenim, u ovom izvještaju, podrazumijevaju se lica koja na početku izvještajnog mjeseca nijesu bila na evidenciji nezaposlenih ZZZCG, a kraj mjeseca dočekali su kao nezaposlena lica (mjesec posmatran kao cjelina). U izvještajima za III, VI, IX i XII mjesec, tabela "T3 - ukupno" - Ukupan broj prijavljenih za zaposlenje, predstavlja zbir novoprijavljenih po mjesecima, od početka godine do kraja izvještajnog mjeseca, (mjesec posmatran kao cjelina).

Grupe novoprijavljenih lica:

Prvi put, nema zapošljavanja - odnosi se na lica koja su se prvi put prijavila na evidenciju Zavoda, a do tada nisu bila zapošljavana;

Prvi put, ima zapošljavanja - lica koja su se prvi put prijavila na evidenciju Zavoda, a do tada su bila zapošljavana;

Nije prvi put, nema zapošljavanja - lica koja su se više puta prijavljivala na evidenciju Zavoda, a nisu bila zapošljavana;

Nije prvi put, ima zapošljavanja - lica koja su se više puta prijavljivala na evidenciju Zavoda, a bila su zapošljavana.

PRESTANAK VOĐENJA EVIDENCIJE

Prestanak vođenja evidencije u izvještajnom mjesecu obuhvata lica koja su na početku izvještajnog mjeseca bila na evidenciji nezaposlenih ZZZCG, a na kraju mjeseca nije ih bilo među nezaposlenim licima (mjesec posmatran kao cjelina). U izvještajima za III, VI, IX i XII mjesec, tabela "T3 - 1" (ukupno) - Prestanak vođenja evidencije- ukupan broj lica, predstavlja zbir prestanka vođenja evidencije po mjesecima, od početka godine do kraja izvještajnog mjeseca, (mjesec posmatran kao cjelina).

ZAPOSLENI SA EVIDENCIJE

Osobe koje su se u tekućoj godini zaposlile (period od 1. januara do poslednjeg dana u izvještajnom mjesecu), a bile su na evidenciji Zavoda za zapošljavanje. Broj zapošljavanja je prema prispjelim podacima Poreske Uprave Crne Gore.

RAZLOZI PRESTANKA VOĐENJA EVIDENCIJE O NEZAPOSLENIM LICIMA

Evidencija o nezaposlenom licu prestaje da se vodi, ako:

- se odjavi iz evidencije;
- zasnuje radni odnos, u skladu sa zakonom;
- se registruje kao preduzetnik, odnosno otpočne da obavlja profesionalnu ili drugu djelatnost kao osnovno zanimanje;

- postane jedini vlasnik ili vlasnik više od 51% u privrednom društvu;
- postane poljoprivrednik - osiguranik;
- postane sveštenik, vjerski službenik, monah ili monahinja - osiguranik;
- se rješenjem nadležne inspekcije rada utvrdi da radi suprotno propisima o radu;
- ostvari pravo na starosnu penziju, invalidsku penziju ili porodičnu penziju;
- postane potpuno nesposobno za rad;
- navrši 67 godina života;
- postane redovan učenik;
- postane student osnovnih studija;
- obavlja stručno osposobljavanje za rad bez zasnivanja radnog odnosa;
- otpočne sa izdržavanjem kazne zatvora;

- nije dalo tačne podatke o ispunjavanju uslova za sticanje statusa nezaposlenog lica;
- aktivno ne traži zaposlenje;
- nije raspoloživo za rad;
- odbije uključivanje u program aktivne politike zapošljavanja ili ga bez opravdanog razloga prekine, odnosno ne završi;
- odbije ponuđeno zaposlenje.

KORISNICI NOVČANE NAKNADE

Nezaposlene osobe evidentirane u Zavodu koje su prema odredbama -Zakona o posredovanju pri zapošljavanju i pravima za vrijeme nezaposlenosti- ostvarile naknadu tokom izvještajnog mjeseca .

SLOBODNA RADNA MJESTA

Broj slobodnih radnih mjesta koje poslodavci prijave Zavodu tokom izvještajnog mjeseca.

RAZLOZI PRESTANKA RADNOG ODNOSA (T2)

- 1) Izrečena mjera prestanka radnog odnosa zbog povrede radnih dužnosti i obaveza;
- 2) Pismena izjava zaposlenog da želi da raskine radni odnos (otkaz ugovora o radu);
- 3) Zaključivanje sporazuma s poslodavcem o prestanku radnog odnosa;
- 4) Dopunski rad kod drugog poslodavca bez saglasnosti poslodavca kod koga je zaposleni u radnom odnosu sa punim radnim vremenom;
- 5) Ako zaposleni ne pokaže potrebna znanja i sposobnosti, a nema radnog mjesta na koje može biti raspoređen;

- 6) Ako zaposleni ne ostvaruje odgovarajuće rezultate rada, a nema radnog mjesta na koje može biti raspoređen;
- 7) Ako zaposleni na probnom radu nije postigao odgovarajuće rezultate rada;
- 8) Pripravnik koji nije položio stručni ispit;
- 9) Neopravdani izostanak sa posla 5 dana uzastopno;
- 10) Neopravdan izostanak sa posla 7 radnih dana sa prekidima u toku 3 mjeseca;
- 11) Ako je u roku od godinu dana utvrđeno da je radni odnos zasnovan suprotno odredbama zakona, odnosno kolektivnog ugovora;
- 12) Ako su pri zasnivanju radnog odnosa prećutani ili dati neistiniti podaci značajni za zasnivanje radnog odnosa;

- 13) Odbijanje raspoređenja na drugo radno mjesto na koje je zaposleni raspoređen zbog potreba procesa rada;
- 14) Odbijanje raspoređivanja sa jednog na drugo radno mjesto, kod istog poslodavca;
- 15) Odbijanje raspoređivanja na drugo odgovarajuće radno mjesto, pošto je utvrđeno da zaposleni nema sposobnosti za obavljanje poslova radnog mjesta na koje je raspoređen;
- 16) Odbijanje raspoređivanja na drugo radno mjesto, pošto je utvrđeno da zaposleni ne ostvaruje odgovarajuće rezultate rada;
- 17) Odbijanje privremenog raspoređivanja, u slučaju sile ili drugih iznenadnih okolnosti, na druge poslove za koje se traži niži stepen stručne spremlje;
- 18) Odbijanje zaposlenog za čijim je radom prestala potreba da bude raspoređen na drugo odgovarajuće radno mjesto sa punim ili nepunim radnim vremenom, kod istog poslodavca;
- 19) Odbijanje zaposlenog za čijim je radom prestala potreba da zasnuje radni odnos na neodređeno vrijeme sa punim ili nepunim radnim vremenom kod drugog poslodavca (preuzimanje);
- 20) Odbijanje zaposlenog za čijim je radom prestala potreba da se radno angažuje na obavljanju poslova koji odgovaraju njegovoj stručnoj spremi, odnosno radnoj sposobnosti;
- 21) Odbijanje zaposlenog za čijim je radom prestala potreba da se stručno osposobi, prekvalifikuje ili dokvalifikuje za drugo odgovarajuće radno mjesto sa punim ili nepunim vremenom, kod istog ili drugog poslodavca;

- 22) Isplaćena jednokratna novčana naknada zaposlenom za čijim je radom prestala potreba;
- 23) Isplaćena otpremnina zaposlenom za čijim je radom prestala potreba;

- 24) Organizovanje, odnosno učesće u štrajku koji nije organizovan u skladu sa Zakonom o štrajku;
- 25) Navršениh 65 godina života i 15 godina staža osiguranja;
- 26) Ako je došlo do gubitka radne sposobnosti koji je utvrđen na zakonom propisan način;

- 27) Ako je zabranjeno vršenje određenih poslova po pravosnažnoj odluci suda ili drugog organa;
- 28) Ako zaposleni odsustvuje sa rada duže od 6 mjeseci zbog izdržavanja kazne zatvora;
- 29) Ako zaposleni odsustvuje sa rada duže od 6 mjeseci zbog izrečene mjere bezbjednosti, vaspitne ili zaštitne mjere;
- 30) Isteka rada na određeno vrijeme u svojstvu pripravnika;
- 31) Stečaj preduzeća;

- 32) Likvidacija preduzeća;
- 33) Prestanak rada poslodavca;
- 34) Ako se zaposleni ne vrati na rad u roku od 30 dana od dana povratka sa rada iz inostranstva, vojske ili po prestanku funkcije;
- 35) Istek rada na određeno vrijeme;
- 36) Istek radnog angažovanja nezaposlenog lica;
- 37) Zbog premještaja bračnog druga u skladu sa posebnim propisima;
- 38) Zbog zdravstvenog stanja zaposlenog ili članova njegove porodice;
- 39) Zbog prestanka rada u inostranstvu;
- 40) Zbog prestanka rada ostvarenog po drugom osnovu;
- 41) Zbog prestanka rada u stranim i drugim predstavništvima;
- 42) Ostali razlozi utvrđeni zakonom ili kolektivnim ugovorom.

PODRUČNE JEDINICE ZAVODA

Zavod je organizovan u devet područnih jedinica i dvadeset pet Biroa rada, i to:

Područna jedinica Podgorica, sa Biroima rada - Biro rada Podgorica, Biro rada Cetinje, Biro rada Danilovgrad, Biro rada Tuzi i Biro rada Zeta ;

Područna jedinica Nikšić - Biro rada Nikšić, Biro rada Plužine i Biro rada Šavnik;

Područna jedinica Berane - Biro rada Berane i Biro rada Andrijevica;

Područna jedinica Bijelo Polje - Biro rada Bijelo Polje, Biro rada Kolašin i Biro rada Mojkovac;

Područna jedinica Pljevlja - Biro rada Pljevlja i Biro rada Žabljak;

Područna jedinica Bar - Biro rada Bar, Biro rada Budva i Biro rada Ulcinj;

Područna jedinica Herceg Novi - Biro rada Herceg Novi, Biro rada Kotor i Biro rada Tivat;

Područna jedinica Plav - Biro rada Plav i Biro rada Gusinje;

Područna jedinica Rožaje - Biro rada Rožaje i Biro rada Petnjica;

PODJELA PO NIVOU KVALIFIKACIJA OBRAZOVANJA

- Nivo I - Podnivo I 1 - bez školske spreme i podnivo I 2 - završena osnovna škola**
- Nivo II - Niže stručno obrazovanje**
- Nivo III - Srednje stručno obrazovanje u trajanju od 3 godine**
- Nivo IV - Podnivo IV 1 - srednje opšte i stručno obrazovanje u trajanju od 4 godine, podnivo IV 2 - kvalifikacija majstor i V stepen stručne spreme**
- Nivo V - Kvalifikacija višeg stručnog obrazovanja**
- Nivo VI - Kvalifikacija visokog obrazovanja – 180 ECTS**
- Podnivo VII 1 - Kvalifikacija visokog obrazovanja (240, 180+60, 300, 360 ECTS)**
- Podnivo VII 2 - Kvalifikacija visokog obrazovanja (180+120, 240+60 ECTS)**
- Nivo VIII - Kvalifikacija visokog obrazovanja (300+180 ECTS)**